



## México – Nuevo México Comercio entre aliados

México es el principal socio comercial y el principal comprador de las exportaciones de Nuevo México.

**26,800**

Empleos que dependen del comercio con México

**\$4,649 mdd**

Valor del comercio de bienes con México (2021 USD)

**41%**

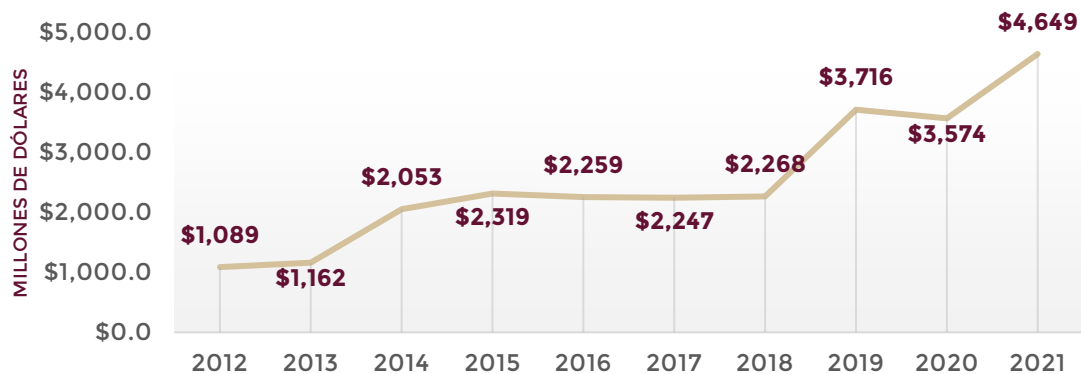
Comercio con MX como % del comercio total (2021)

**46%**

% de las Exportaciones globales que van a México (2021)

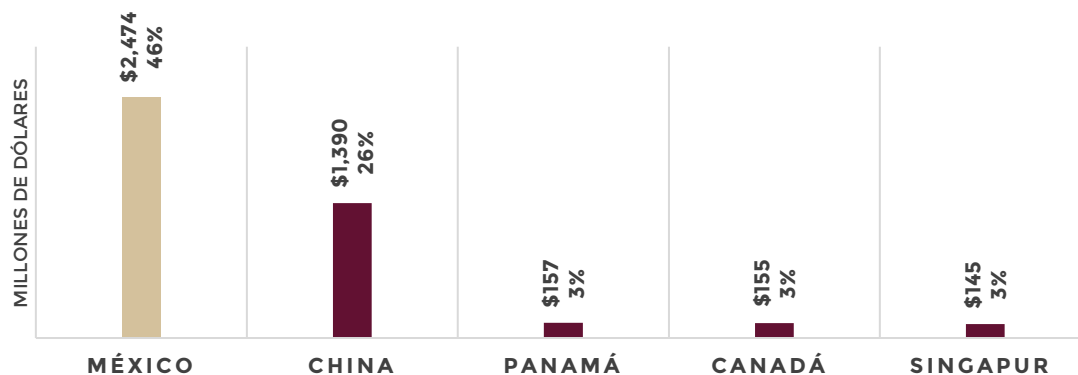
El comercio entre México y Nuevo México refleja el espíritu de nuestra integración y la fortaleza de nuestra sociedad comercial con América del Norte.

Comercio de bienes entre México y Nuevo México



México es un gran aliado para las exportaciones de Nuevo México. Gracias a nuestra sociedad comercial con América del Norte, México es el principal comprador de exportaciones de Nuevo México y su principal socio comercial.

PRINCIPALES MERCADOS DE EXPORTACIÓN DE NUEVO MÉXICO



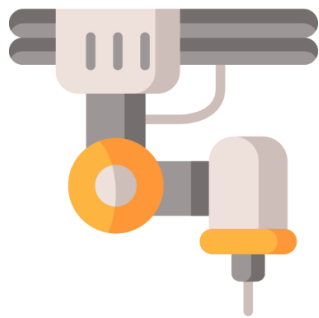
\*Valores en precios corrientes.

Fuente: U.S. Census Bureau & Business Round Table by the Trade Partnership con datos de 2017.



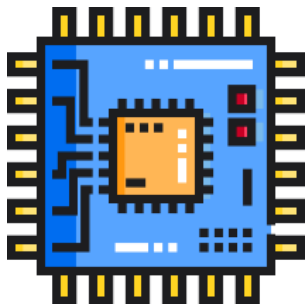
México y Nuevo México comparten una profunda integración productiva y comercial a través de la cual hemos desarrollado conjuntamente cadenas de suministro en sectores estratégicos como el de maquinaria y electrónicos que permiten a Norteamérica competir exitosamente con el resto del mundo.

## Exportaciones de Nuevo México hacia México, 2021



Producto	Valor	% de las exp de NM a MX
Millones de dólares		
Partes para maquinaria de oficina	961	38.8%
Gases de petróleo	135	5.5%
Cable aislado	108	4.4%
Circuitos electrónicos integrados	107	4.3%
Computadoras	74	3.0%
Queso	66	2.7%
Artículos de plástico	63	2.5%
Transformadores eléctricos	58	2.3%
Manufacturas de hierro y acero	43	1.7%
Bombas hidráulicas	40	1.6%
Otros	818	33.1%
<b>Total</b>	<b>2,474</b>	<b>100%</b>

## Importaciones de Nuevo México desde México, 2021



Producto	Valor	% de las imp de NM desde MX
Millones de dólares		
Instrumentos médicos	897	41.3%
Teléfonos	227	10.4%
Bombas hidráulicas	114	5.2%
Aparatos de control térmico	100	4.6%
Artículos de plástico	98	4.5%
Exportaciones reparadas	60	2.8%
Cable aislado	57	2.6%
Maquinaria	48	2.2%
Instrumentos de medición	41	1.9%
Vegetales frescos	40	1.9%
Otros	492	22.6%
<b>Total</b>	<b>2,175</b>	<b>100%</b>