



## México - Arizona Comercio entre aliados

México es el principal socio comercial y el principal comprador de las exportaciones de Arizona.

**91,100**

Empleos que dependen del comercio con México

**\$17,574 mdd**

Valor del comercio de bienes con México (2021 USD)

**34%**

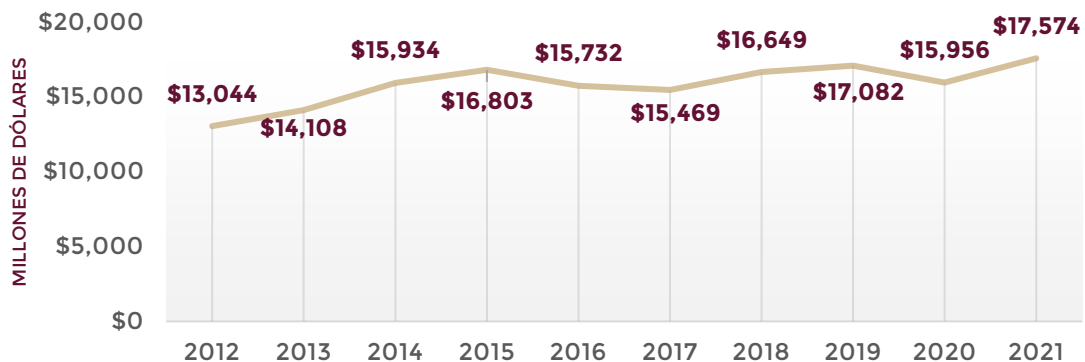
Comercio con MX como % del comercio total (2021)

**34%**

% de las Exportaciones globales que van a México (2021)

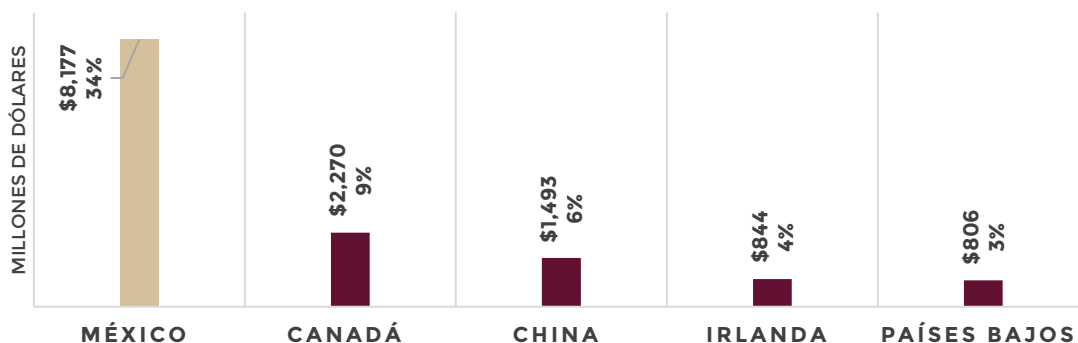
El comercio entre México y Arizona refleja el espíritu de nuestra integración y la fortaleza de nuestra sociedad comercial con América del Norte.

Comercio de bienes entre México y Arizona



México es un gran aliado para las exportaciones de Arizona. Gracias a nuestra sociedad comercial con América del Norte, México es el principal comprador de exportaciones de Arizona y su principal socio comercial.

PRINCIPALES MERCADOS DE EXPORTACIÓN DE ARIZONA



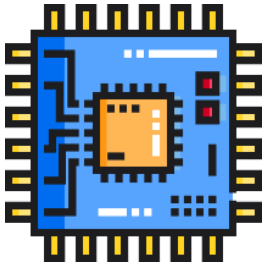
\*Valores en precios corrientes.

Fuente: U.S. Census Bureau & Business Round Table by the Trade Partnership con datos de 2017.



México y Arizona comparten una profunda integración productiva y comercial a través de la cual hemos desarrollado conjuntamente cadenas de suministro en sectores estratégicos como el de los electrónicos, así como el de hidrocarburos y productos agrícolas que permiten a Norteamérica competir exitosamente con el resto del mundo.

## Exportaciones de Arizona hacia México, 2021



Producto	Valor	% de las exp de AZ a MX
Millones de dólares		
Mineral de cobre y concentrados	1,630	19.9%
Circuitos electrónicos integrados	647	7.9%
Gases de petróleo	449	5.5%
Partes para aparatos eléctricos	406	5.0%
Cable aislado	331	4.0%
Interruptores eléctricos	328	4.0%
Combustibles refinados de petróleo	266	3.3%
Artículos de plástico	140	1.7%
Motores para aeronaves	136	1.7%
Dispositivos semiconductores	132	1.6%
Otros	3,712	45.4%
<b>Total</b>	<b>8,177</b>	<b>100%</b>



## Importaciones de Arizona desde México, 2021

Producto	Valor	% de las imp de AZ desde MX
Millones de dólares		
Cable aislado	1,042	11.1%
Vegetales frescos	885	9.4%
Tomates frescos	617	6.6%
Cobre refinado y aleaciones	613	6.5%
Uvas frescas	345	3.7%
Pepinos frescos	309	3.3%
Motores	288	3.1%
Interruptores eléctricos	282	3.0%
Exportaciones reparadas	278	3.0%
Instrumentos médicos	254	2.7%
Otros	4,483	47.7%
<b>Total</b>	<b>9,397</b>	<b>100%</b>

