



## México - California Comercio entre aliados

México es el segundo mayor socio comercial y el principal comprador de las exportaciones de California.

**572,200**

Empleos que dependen del comercio con México

**\$84,891 mdd**

Valor del comercio de bienes con México (2021 USD)

**13%**

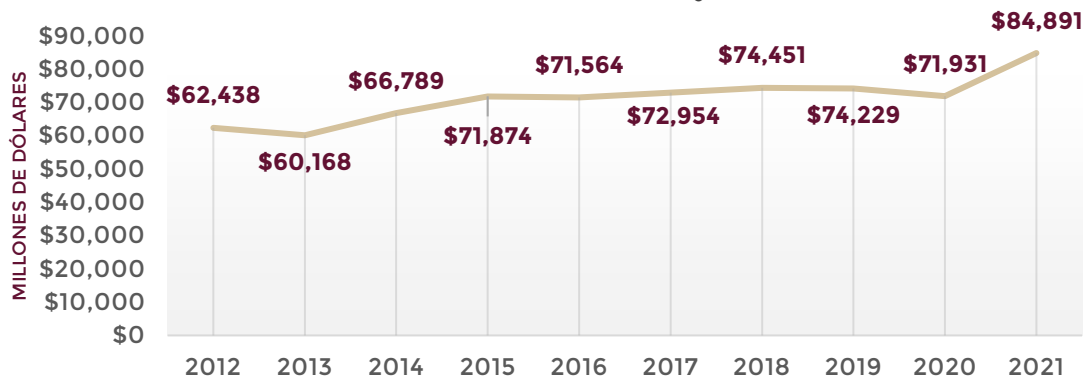
Comercio con MX como % del comercio total (2021)

**16%**

% de las Exportaciones globales que van a México (2021)

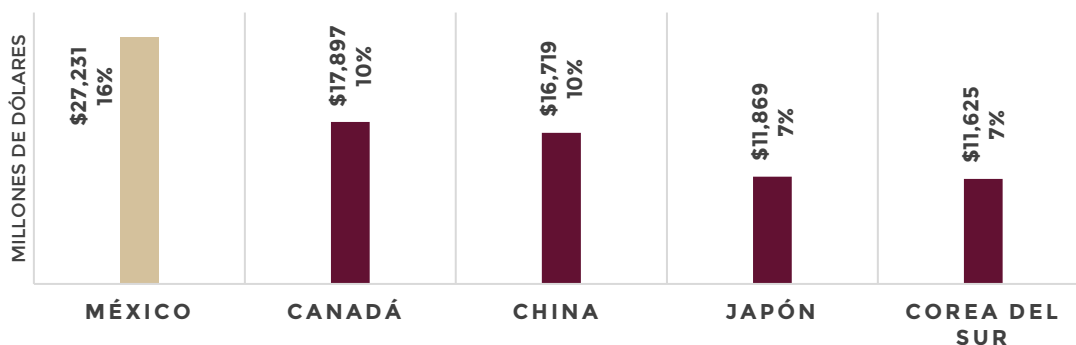
El comercio entre México y California refleja el espíritu de nuestra integración y la fortaleza de nuestra sociedad comercial con América del Norte.

Comercio de bienes entre México y California



México es un gran aliado para las exportaciones de California. Gracias a nuestra sociedad comercial con América del Norte, México es el principal comprador de exportaciones californianas y el principal socio comercial de California.

PRINCIPALES MERCADOS DE EXPORTACIÓN DE CALIFORNIA



\*Valores en precios corrientes.

Fuente: U.S. Census Bureau & Business Round Table by the Trade Partnership con datos de 2017.



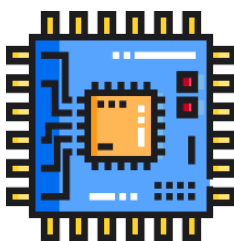
México y California comparten una profunda integración productiva y comercial a través de la cual hemos desarrollado conjuntamente cadenas de suministro en sectores estratégicos como el automotriz, el electrónico o el de dispositivos médicos que permiten a Norteamérica competir exitosamente con el resto del mundo.

## Exportaciones de California hacia México, 2021



Producto	Valor	% de las exp de CA a MX
Millones de dólares		
Autopartes	1,210	4.4%
Teléfonos	797	2.9%
Instrumentos médicos	709	2.6%
Circuitos integrados	538	2.0%
Motores	471	1.7%
Interruptores eléctricos	442	1.6%
Computadoras	434	1.6%
Artículos de plástico	396	1.5%
Tráilers	395	1.4%
Partes para maquinaria de oficina	384	1.4%
Otros	21,456	78.8%
<b>Total</b>	<b>27,231</b>	<b>100%</b>

## Importaciones de California desde México, 2021



Producto	Valor	% de las imp de CA desde MX
Millones de dólares		
Computadoras	5,665	9.8%
Televisiones	5,341	9.3%
Camiones	3,924	6.8%
Automóviles	3,883	6.7%
Instrumentos médicos	2,434	4.2%
Autopartes	2,134	3.7%
Fruta fresca	1,967	3.4%
Aguacates	1,676	2.9%
Trailers	1,509	2.6%
Exportaciones reparadas	1,233	2.1%
Otros	27,893	48.4%
<b>Total</b>	<b>57,660</b>	<b>100%</b>