

**INFORMACIÓN RELEVANTE:**  
**INFECCIONES RESPIRATORIAS AGUDAS.**

Fuente: Dirección General de Epidemiología (DGE)

- Por incidencia\*, la entidad mas afectada durante la semana epidemiológica 20 fue:

Zacatecas (573.7).

- Precedida por la entidad de: Tlaxcala (387) .
- En esta semana se presenta un incremento en el número de casos del 42.3%, con respecto a la semana 17.
- Las entidades federativas que presentaron el menor decremento de casos de IRA en la semana epidemiológica 20, con respecto a la anterior fueron: Nuevo León (48.2%), San Luis Potosí (35.9%), Morelos (34.1%), Guerrero (32.8%), Yucatán (32.7%), Hidalgo (30.8%), Tabasco (30%) y Oaxaca (29.6%) .
- En el canal endémico nacional de la semana epidemiológica 20, se observa que los casos de IRA se encuentran en la zona de Éxito.

**Información relevante**

Tabla 1:

Las entidades federativas que presentaron el menor decremento de casos de IRA en la semana epidemiológica 20, con respecto a la anterior fueron:

Nuevo León	( 48.2 %)
San Luis Potosí	( 35.9 %)
Morelos	( 34.1 %)
Guerrero	( 32.8 %)
Yucatán	( 32.7 %)
Hidalgo	( 30.8 %)
Tabasco	( 30.0 %)
Oaxaca	( 29.6 %)

Figura 1:

Por incidencia\*, la entidad mas afectada durante la semana epidemiológica 20 fue:

Zacatecas ( 573.7 )

Precedida por la entidad de: Tlaxcala (387) .

En la semana epidemiológica 20, a nivel nacional se notificaron 212 casos nuevos de IRA por cada 100,000 habitantes.

En esta semana se presenta un incremento en el número de casos del 42.3%, con respecto a la semana 17.

Gáfica 1:

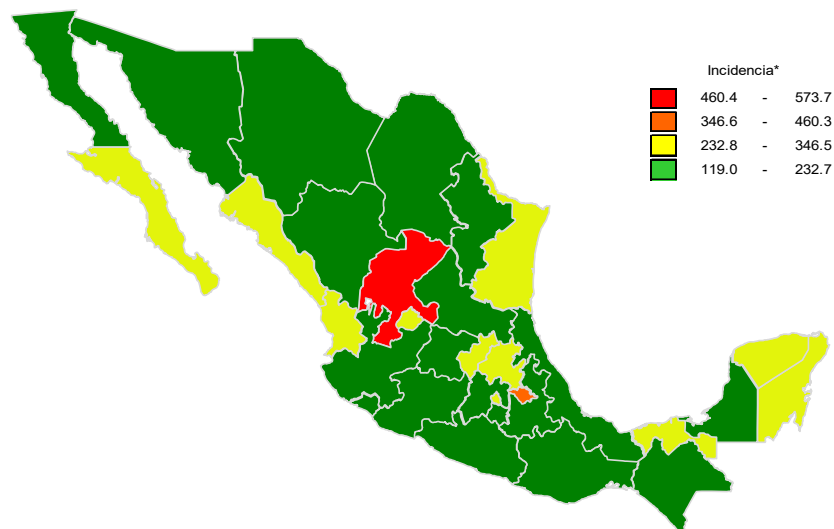
En el canal endémico nacional de la semana epidemiológica 20, se observa que los casos de IRA se encuentran en la zona de Éxito.

\*Incidencia semanal por 100,000 habitantes.

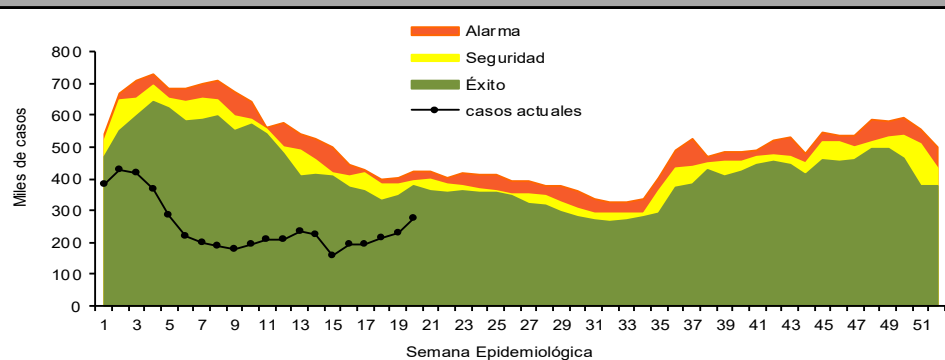
Tabla 1. Comparativo de incidencia\* de infección Respiratoria Aguda (IRA) desde la semana , 16 hasta la semana 20 de 2022 por entidad federativa, México.

Entidad	Semana Epidemiológica					Entidad	Semana Epidemiológica				
	16	17	18	19	20		16	17	18	19	20
Aguascalientes	161.0	149.5	217.0	221.9	267.6	Morelos	133.8	134.6	144.2	140.9	188.9
Baja California	102.0	126.8	129.2	152.9	168.9	Nayarit	233.3	233.6	271.7	275.4	336.3
Baja California Sur	187.4	185.5	232.9	256.3	319.3	Nuevo León	113.6	115.9	128.3	149.1	220.9
Campeche	150.1	153.4	163.7	169.8	216.7	Oaxaca	175.8	144.7	155.4	171.1	221.7
Coahuila	133.9	119.2	132.1	144.5	172.3	Puebla	136.0	143.1	163.3	197.9	221.6
Colima	183.2	189.7	201.8	185.9	221.1	Querétaro	147.0	164.3	201.9	215.5	259.2
Chiapas	107.1	109.6	112.9	109.5	119.0	Quintana Roo	190.9	210.7	228.5	244.9	276.6
Chihuahua	208.1	182.0	201.0	209.5	231.2	San Luis Potosí	158.6	118.0	152.9	166.4	226.1
Distrito Federal	167.3	168.0	194.3	200.3	249.2	Sinaloa	177.5	172.2	193.6	205.2	240.9
Durango	179.2	181.5	185.8	180.1	209.7	Sonora	141.1	133.8	137.3	145.0	167.1
Guanajuato	150.6	144.0	161.5	162.4	187.1	Tabasco	164.1	183.1	174.9	205.5	267.1
Guerrero	140.8	151.8	147.4	131.6	174.7	Tamaulipas	226.7	234.4	235.5	277.0	316.0
Hidalgo	174.1	181.8	227.5	235.7	308.4	Tlaxcala	231.2	254.0	272.1	299.0	387.0
Jalisco	123.0	122.9	143.1	138.3	158.8	Veracruz	104.2	103.7	110.8	114.7	142.7
México	128.0	127.5	147.7	149.0	184.1	Yucatán	149.8	170.3	189.8	197.4	262.0
Michoacán	129.3	135.4	152.3	152.2	161.2	Zacatecas	366.2	393.2	479.3	493.9	573.7
						Nacional	148.3	148.8	166.3	174.7	211.7

Figura 1. Incidencia\* de IRA durante la semana, 20 de 2022 por entidad federativa, México.



Gráfica 1. Casos notificados de IRA, México 2017 - 2022.



Gráfica 2:

Con respecto al mismo período del año anterior se presenta un incremento del 74.6% en el número de casos.

Gráfica 3:

La tasa de \*incidencia nacional acumulada hasta la semana epidemiológica 20 en menores de un año es de 23,881 casos y en el grupo de de 1 a 4 años es de 15,933

La razón de tasas de incidencia hombre-mujer es de 1.2.

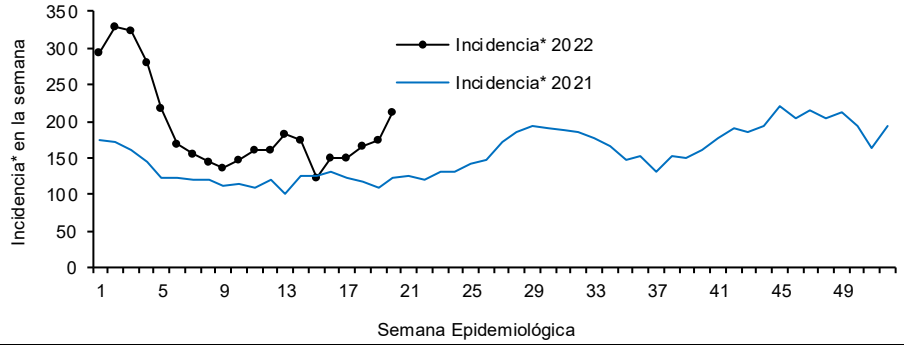
El 56% de los casos se presentaron en el sexo femenino.

\*Incidencia semanal por 100,000 habitantes.

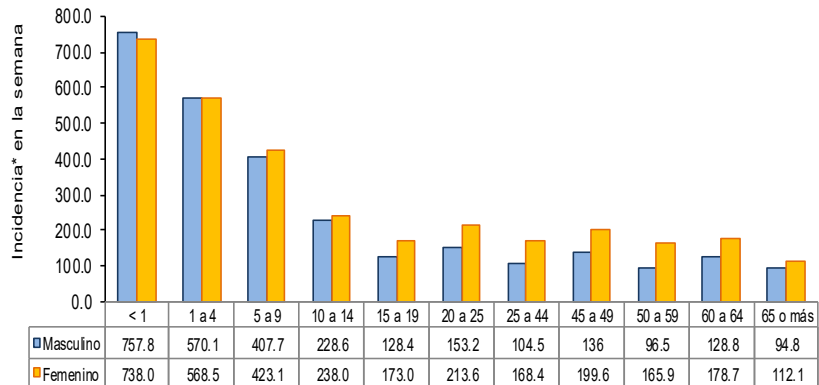
Fuente: SINAVE / DGE / SALUD.

Sistema de Notificación Semanal de casos  
Nuevos\_acceso\_44744

Gráfica 2. Comparativo de incidencia\* de IRA, por semana epidemiológica, México 2021 - 2022.



Gráfica 3. Incidencia de IRA durante la semana epidemiológica 20, México 2022.



**Noticias relevantes**

<https://www.eluniversal.com.mx/mundo/ademas-de-covid-19-aumentan-infecciones-respiratorias-en-america-advierte-la-ops>

**Además de Covid-19, aumentan infecciones respiratorias en América, advierte la OPS**

Además de Covid-19, aumentan infecciones respiratorias en América, advierte la OPS

Miami.- Los casos de Covid-19 en las Américas aumentaron 10.4% la última semana con respecto a la anterior, pero en la región también se incrementaron otras infecciones respiratorias, advirtió el miércoles la Organización Panamericana de la Salud (OPS).

"Los países deben ampliar la vigilancia para monitorear otros virus respiratorios, no solo Covid-19", dijo en rueda de prensa la directora de la OPS, Carissa Etienne.

La semana pasada en todo el continente americano se reportaron 1 millón 87 mil 390 casos y 4 mil 155 muertes por Covid-19, lo cual representa un alza de 10.4% en el número de contagios y un incremento del 14% en los decesos.

Sudamérica reportó el mayor aumento de casos (+43,1%) y Centroamérica, el mayor alza de muertes (+21,3%).

Pero otros virus respiratorios, como la influenza y el virus respiratorio sincitial (VRS) en niños, también preocupan a la OPS, oficina regional de la Organización Mundial de la Salud (OMS).

Etienne destacó que desde la aparición del nuevo coronavirus en 2020, las infecciones de influenza habían sido "excepcionalmente bajas", pero en 2022 aumentó la circulación del virus de la gripe "y no solo durante la temporada tradicional de gripe".

México y Perú han tenido un mayor número de casos de influenza de lo esperado, y Argentina, Chile y

**Elementos de comunicación a la comunidad**

- Por incidencia\*, la entidad mas afectada durante la semana epidemiológica 20 fue: Zacatecas (573.7).
- Precedida por la entidad de: Tlaxcala (387) .
- En esta semana se presenta un incremento en el número de casos del 42.3%, con respecto a la semana 17.
- Las entidades federativas que presentaron el menor decremento de casos de IRA en la semana epidemiológica 20, con respecto a la anterior fueron: Nuevo León (48.2%), San Luis Potosí (35.9%), Morelos (34.1%), Guerrero (32.8%), Yucatán (32.7%), Hidalgo (30.8%), Tabasco (30%) y Oaxaca (29.6%) .
- En el canal endémico nacional de la semana epidemiológica 20, se observa que los casos de IRA se encuentran en la zona de Éxito.