

BALANCE MUNDIAL DE AZÚCAR (Oct – Sep)

MAYO 2022

Información de la International Sugar Organization (ISO)



AGRICULTURA
SECRETARÍA DE AGRICULTURA Y DESARROLLO RURAL



CONADESUCA
COMITÉ NACIONAL PARA EL DESARROLLO
SUSTENTABLE DE LA CAÑA DE AZÚCAR



2022 Ricardo Flores
Año de Magón
PRECURSOR DE LA REVOLUCIÓN MEXICANA

MERCADO MUNDIAL DEL AZÚCAR

Balance Mundial Azucarero (Oct / Sep)
ciclos 2015/16 a 2021/22 (est)



CONADESUCA

COMITÉ NACIONAL PARA EL DESARROLLO
SUSTENTABLE DE LA CAÑA DE AZÚCAR

miles de toneladas, (tel quel)

Variable	%Var (a) / (b)	2021/22 (a)	2020/21 (b)	2019/20	2018/19	2017/18	2016/17	2015/16
Producción	2.98	174,026	168,984	169,057	174,134	179,828	169,073	163,825
Consumo	1.61	173,789	171,034	169,180	169,608	170,420	172,683	170,287
Superávit / Déficit	11.56	237	-2,050	-123	4,526	9,408	-3,610	-6,462
Demanda de importación	-5.16	59,345	62,574	66,193	57,941	63,509	65,582	66,935
Disponibilidad exportable	-3.38	60,631	62,754	65,926	57,941	63,460	65,442	66,943
Inventarios finales	-1.08	95,537	96,579	98,809	98,665	94,140	84,683	87,483
Relación Inventario / Consumo (%)	-2.65	54.97	56.47	58.40	58.17	55.24	49.04	51.37



RESUMEN, CICLO 2021/22



CONADESUCA

COMITÉ NACIONAL PARA EL DESARROLLO
SUSTENTABLE DE LA CAÑA DE AZÚCAR

- ✓ Los **precios mundiales del azúcar** se han recuperado a partir de **agosto 2020** hasta llegar al **valor máximo observado en los últimos 2 ciclos azucareros** en **noviembre 2021** con un valor de **19.75 US dólar/libra**. En **mayo de 2022** se ubicó en **19.28 centavos de US dólar/libra**, **2.03% inferior** a la media registrada en el mes inmediato anterior de 19.68 US Cts/Lb y **12.13% por arriba** del promedio de mayo 2021.
- ✓ **Con base en el cuarto estimado de la ISO, la producción mundial de azúcar para el ciclo 2021/22 se espera sea de 174.03 millones de toneladas (mt), un aumento de 3.514 mt respecto del pronóstico de 170.51 mt de febrero 2022.** Esta alza se explica principalmente por la revisión que realizó la ISO a los balances estimados de 16 países. Cabe precisar que el incremento se presentaría en India, Pakistán, Tailandia, Indonesia, Guatemala, Países Bajos y Colombia; mientras que los decrementos se darían en Brasil, China, Francia, Australia, EUA, Sudán y Sudáfrica.
- ✓ **La ISO aumentó el consumo global de azúcar en 2021/22, al pasar de 172.4 mt en febrero a 173.8 millones en mayo.** Con esta última estimación se mantendría por segundo ciclo azucarero una tasa de crecimiento positiva respecto al ciclo inmediato anterior.
- ✓ **Con lo anterior, la relación producción / consumo de azúcar pasó de un déficit de 1.928 mt a un superávit de 237 mil toneladas.** De cumplirse el estimado, se ubicaría con superávit después de 2 ciclos azucareros de registrar déficit.
- ✓ **La demanda de importación se ajustaría al alza en 1.292 mt** en comparación a lo observado en la proyección de febrero, para **ubicarse en 59.345 mt.**
- ✓ **Considerando el aumento en la producción mundial, se proyecta que las exportaciones sean de 60.63 mt,** un aumento de 2.374 mt respecto del estimado de febrero. La estimación de mayo representaría una tasa de crecimiento de -3.38% respecto al ciclo 2020/21.
- ✓ **Las existencias finales se ubican en 95.537 mt,** 1.112 mt superiores a los inventarios finales estimados en febrero.
- ✓ **La relación Inventario / Consumo aumentaría en 0.39%,** al registrar un **nivel de 54.97%,** contra el estimado de febrero de 54.76%.

Ciclo 2021/22 miles de toneladas, (tel quel)

Variable	%Var (a) / (b)	may-22 (a)	feb-22 (b)
Producción	2.06	174,026	170,512
Consumo	0.78	173,789	172,440
Superávit / Déficit	12.29	237	-1,928
Demanda de importación	2.23	59,345	58,053
Disponibilidad exportable	4.08	60,631	58,257
Inventarios finales	1.18	95,537	94,425
Rel. Inventario / Consumo (%)	0.39	54.97	54.76



MERCADO MUNDIAL DEL AZÚCAR

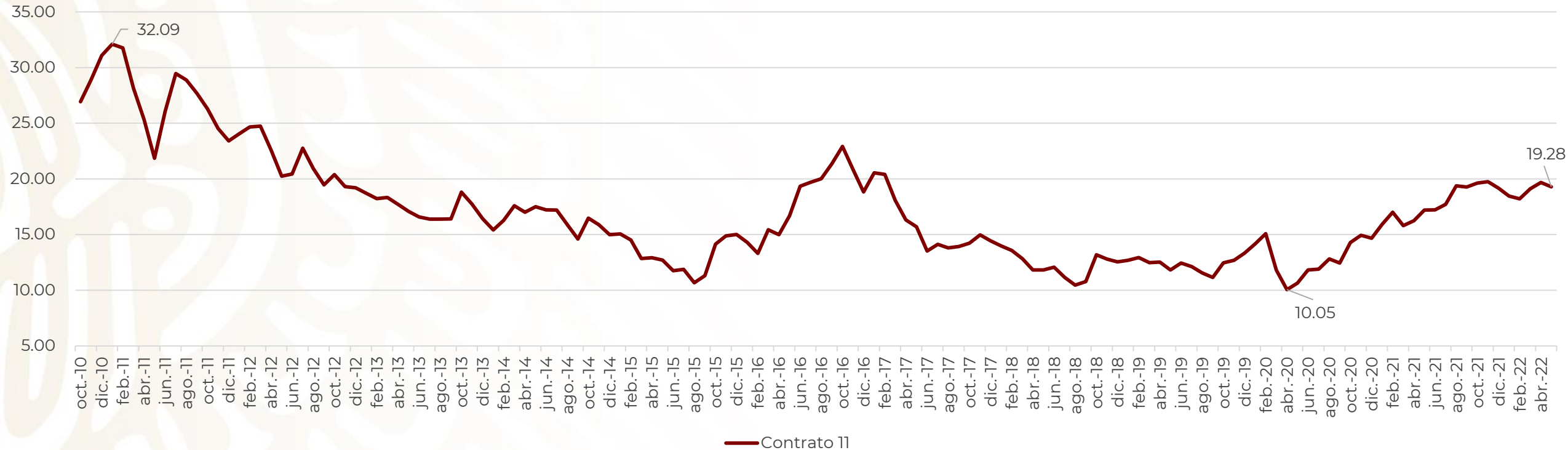
- Precios -



CONADESUCA

COMITÉ NACIONAL PARA EL DESARROLLO SUSTENTABLE DE LA CAÑA DE AZÚCAR

Precio del contrato de futuros 11 (azúcar crudo) (US Cts/lb)



CONTRATO # 11 (C11): Contrato de referencia para el comercio mundial del azúcar crudo.

✓ El precio promedio del Contrato 11 en el presente ciclo (del 1 de octubre de 2021 al 31 de mayo de 2022) se ubica en 19.16 US Cts/Dll, 21.60% superior del precio promedio en el mismo periodo del ciclo pasado, de 15.76 US Cts/Dll, con ello **se mantiene como el valor máximo promedio observado en los últimos 6 ciclos azucareros.**



Ricardo Flores
2022 Año de Magón
PRECURSOR DE LA REVOLUCIÓN MEXICANA

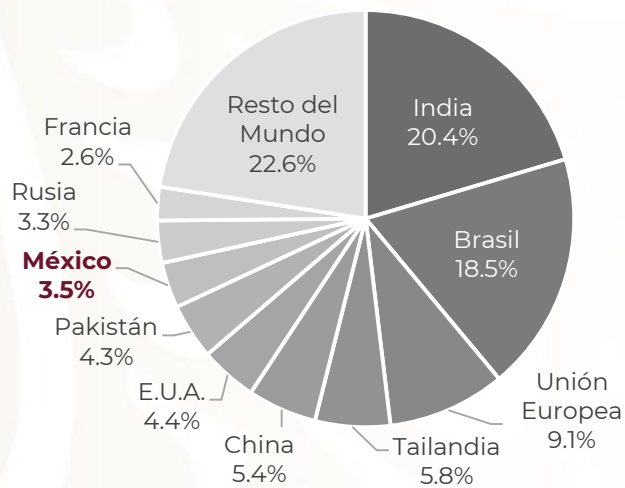
PRINCIPALES PARTICIPANTES DEL BALANCE MUNDIAL, CICLO 2021/22



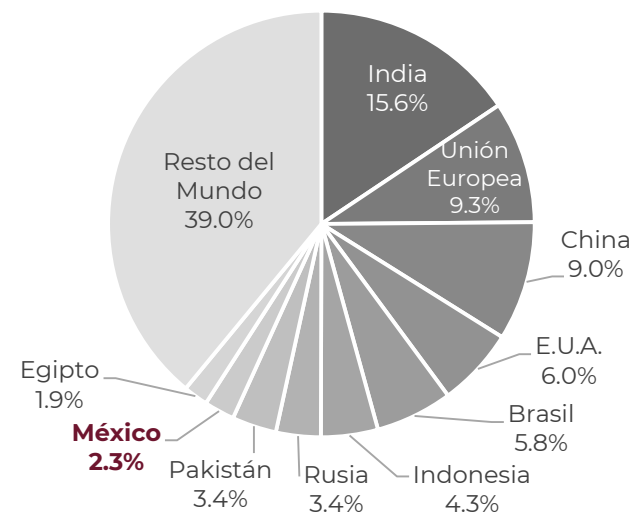
CONADESUCA

COMITÉ NACIONAL PARA EL DESARROLLO SUSTENTABLE DE LA CAÑA DE AZÚCAR

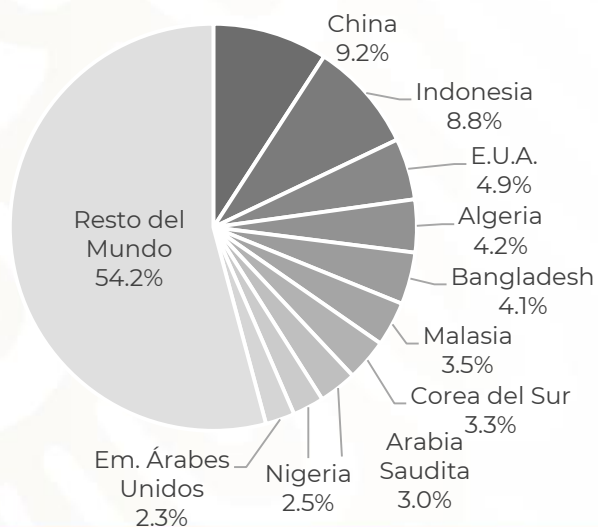
PRODUCCIÓN = 174.0 MILLONES DE TONELADAS



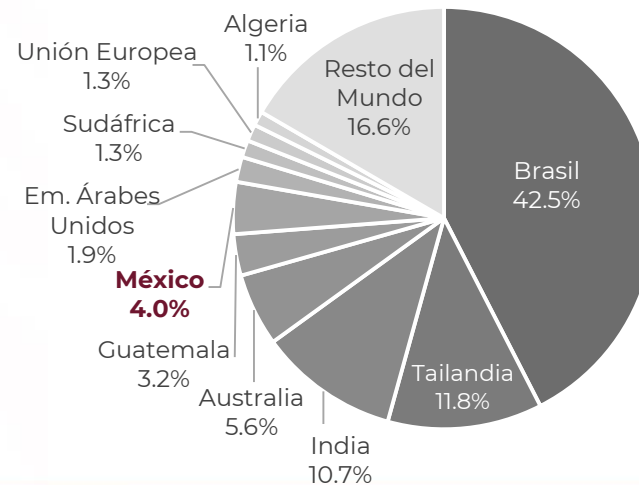
CONSUMO = 173.8 MILLONES DE TONELADAS



IMPORTACIONES = 59.3 MILLONES DE TONELADAS



EXPORTACIONES = 60.6 MILLONES DE TONELADAS

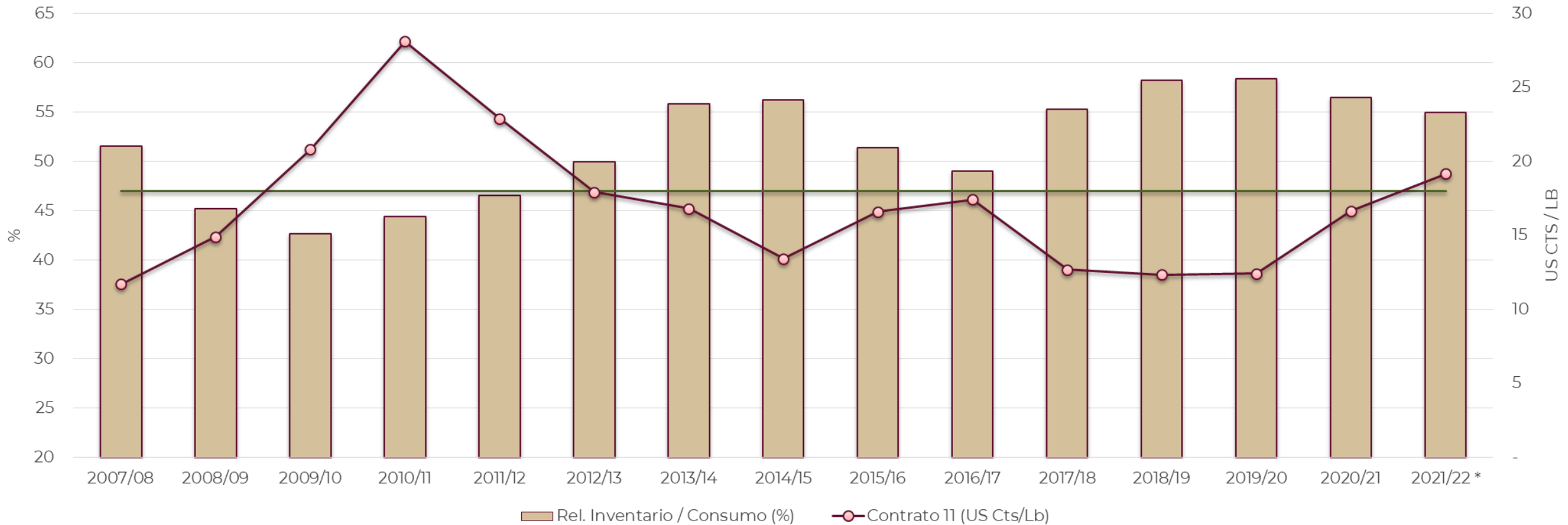


RELACIÓN INVENTARIOS / CONSUMO Y PRECIOS CONTRATO 11



CONADESUCA

COMITÉ NACIONAL PARA EL DESARROLLO SUSTENTABLE DE LA CAÑA DE AZÚCAR



- ✓ En los años en los cuales se registran niveles inferiores al 47% (línea verde), los precios tienden a registrar incrementos de cierta consideración, o mantenerse al menos en un promedio de 20.00 US Cts/Lb, tal y como ocurrió en los ciclos 2009/10 a 2011/12.
- ✓ Con la baja observada en la relación inventarios / consumo en los ciclos 2015/16 y 2016/17, los precios del contrato 11 tuvieron una recuperación, aunque alcanzó un máximo de 17.42 centavos de dólar por libra en el período 2016/17.
- ✓ Para los ciclos 2017/18 a 2019/20, con una relación inventarios / consumo cercano al 55%, el precio promedio del contrato 11 fluctuó entre los 12.68 y 12.35 centavos de dólar por libra; mientras que en el ciclo anterior se dio una nueva recuperación en el precio, la cual prevalece en el inicio del actual.

