



REPORTE SEMANAL DE PRECIOS DE AZÚCAR,

No. 34, ciclo azucarero 2021/22

al 27/may/2022

PRECIOS RECIENTES

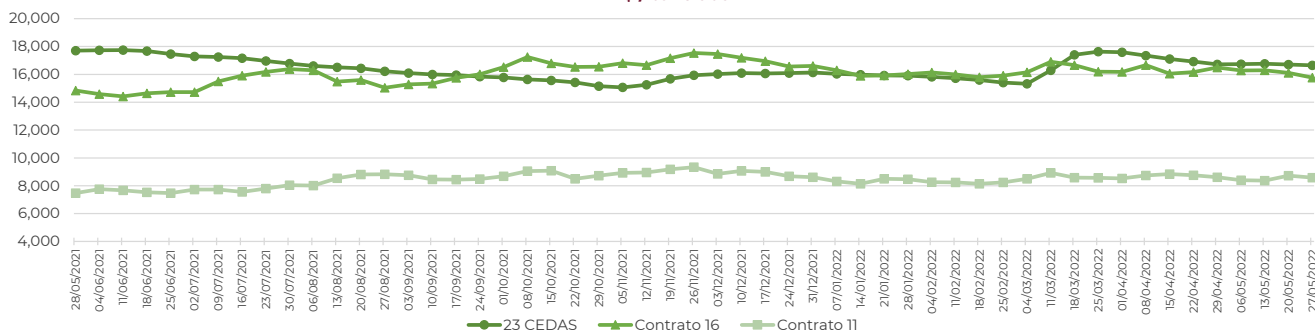
CONCEPTO	23/05/2022	24/05/2022	25/05/2022	26/05/2022	27/05/2022	Promedio Semanal	Promedio Mensual	Promedio del ciclo
Tipo de cambio fix (MX Pesos / US Dólar)	19.83	19.89	19.84	19.79	19.60	19.79	20.07	20.50
MX \$ / TONELADA								
AZÚCAR ESTÁNDAR								
Mayoreo 23 CEDAS*	16,695.19	16,675.42	16,660.45	16,642.50	16,583.41	16,651.39	16,714.09	16,153.25
Contrato 16	15,911.77	15,844.96	15,744.45	15,709.21	15,639.43	15,769.96	16,108.68	16,473.94
Contrato 11	8,642.19	8,659.05	8,606.97	8,526.61	8,472.08	8,581.38	8,520.73	8,659.35
Consumidor **	---	---	---	---	---	25,516.67	25,461.08	25,590.73
AZÚCAR REFINADA								
Mayoreo 21 CEDAS*	20,587.89	20,580.90	20,804.43	20,796.66	20,768.13	20,707.60	20,608.03	20,431.92
Contrato 5	10,945.17	11,067.12	11,186.48	11,191.13	11,126.89	11,103.36	10,839.87	10,573.71
Consumidor **	---	---	---	---	---	31,185.33	31,030.92	30,476.13

Notas:

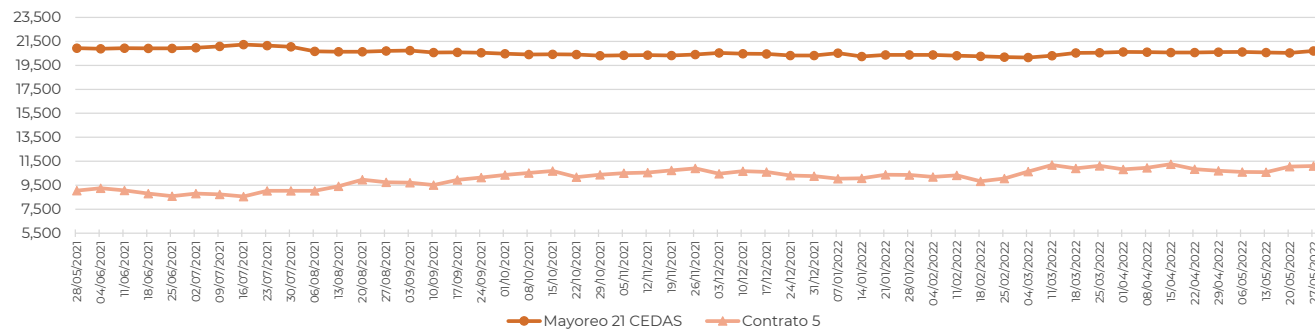
* En el periodo del 23 al 27 de mayo de 2022 en promedio se contó con dato de 22 CEDAS para el azúcar estándar y 18 CEDAS para la refinada.

** Precios promedio al consumidor en la Ciudad de México, Guadalajara, Jal., y Monterrey, N.L.

Precios promedio semanales recientes de azúcar estándar
MX \$ / tonelada



Precios promedio semanales recientes de azúcar refinada
MX \$ / tonelada





REPORTE SEMANAL DE PRECIOS DE AZÚCAR,

No. 34, ciclo azucarero 2021/22

al 27/may/2022

CICLO 2021/22 VS 2020/2021

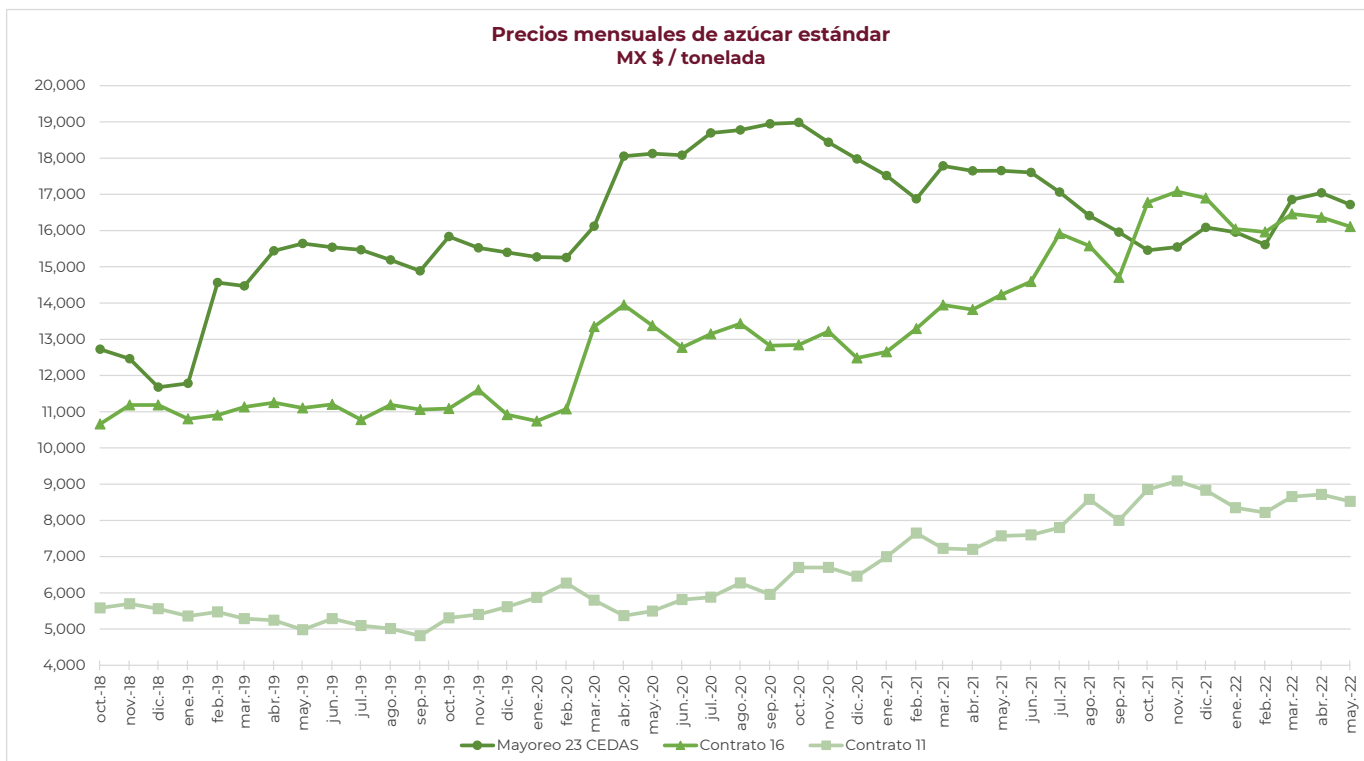
CONCEPTO	Promedio semanal (Sem. 35 de cada ciclo)			Promedio mensual de cada ciclo			Promedio de cada ciclo		
	23 al 27 may 2022 (a)	24 al 28 may 2021 (b)	Variación %	1 al 27 may 2022 (a)	1 al 28 may 2021 (b)	Variación %	1 oct 2021 al 27 may 2022 (a)	1 oct 2020 al 28 may 2021 (b)	Variación %
	MX Pesos / tonelada		(a) / (b)	MX Pesos / tonelada		(a) / (b)	MX Pesos / tonelada		(a) / (b)
Tipo de cambio fix (MX \$ / US \$)	19.79	19.91	-0.59	20.07	19.97	0.55	20.50	20.34	0.83
AZÚCAR ESTÁNDAR									
Mayoreo 23 CEDAS*	16,651.39	17,696.79	-5.91	16,714.09	17,651.86	-5.31	16,153.25	17,876.12	-9.64
Contrato 16	15,769.96	14,832.06	6.32	16,108.68	14,232.07	13.19	16,473.94	13,307.73	23.79
Contrato 11	8,581.38	7,472.28	14.84	8,520.73	7,568.94	12.57	8,659.35	7,048.35	22.86
Consumidor **	25,516.67	27,554.00	-7.39	25,461.08	27,421.83	-7.15	25,590.73	27,697.20	-7.61
AZÚCAR REFINADA									
Mayoreo 21 CEDAS*	20,707.60	20,935.65	-1.09	20,608.03	20,861.91	-1.22	20,431.92	21,718.86	-5.93
Contrato 5	11,103.36	9,047.32	22.73	10,839.87	9,135.61	18.66	10,573.71	8,794.12	20.24
Consumidor **	31,185.33	30,674.67	1.66	31,030.92	30,842.67	0.61	30,476.13	31,429.78	-3.03

Notas:

* Derivado de la contingencia sanitaria por COVID-19, durante el ciclo azucarero 2020/2021 en promedio se contó con dato de 20 CEDAS para el azúcar estándar; mientras que para el azúcar refinada con 17 CEDAS.

En el periodo del 23 al 27 de mayo de 2022 en promedio se contó con dato de 22 CEDAS para el azúcar estándar y 18 CEDAS para la refinada.

** Precios promedio al consumidor en la Ciudad de México, Guadalajara, Jal., y Monterrey, N.L.



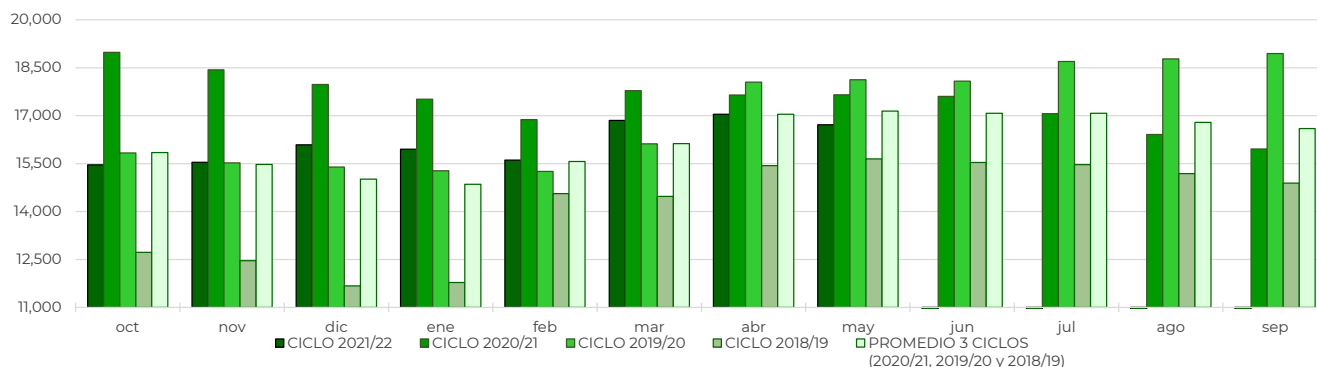


REPORTE SEMANAL DE PRECIOS DE AZÚCAR,

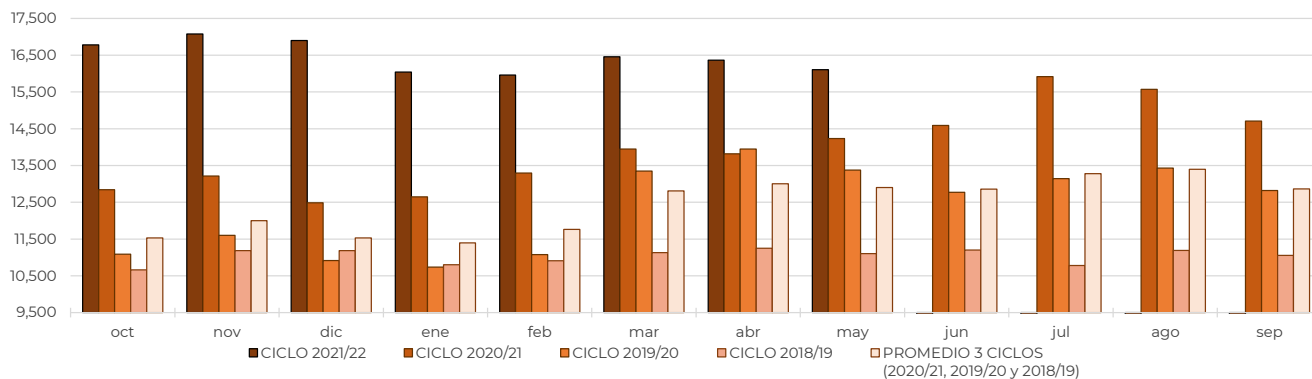
No. 34, ciclo azucarero 2021/22

al 27/may/2022

**Comparativo de precios mensuales al mayoreo de azúcar estándar, 23 CEDAS
MX \$ / tonelada**



**Comparativo de precios mensuales de azúcar estándar, Contrato 16
MX \$ / tonelada**



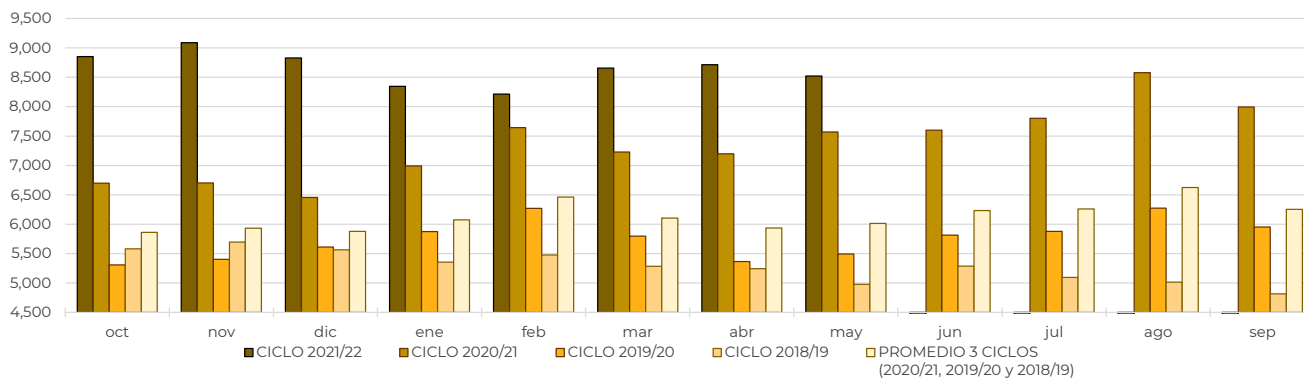


REPORTE SEMANAL DE PRECIOS DE AZÚCAR,

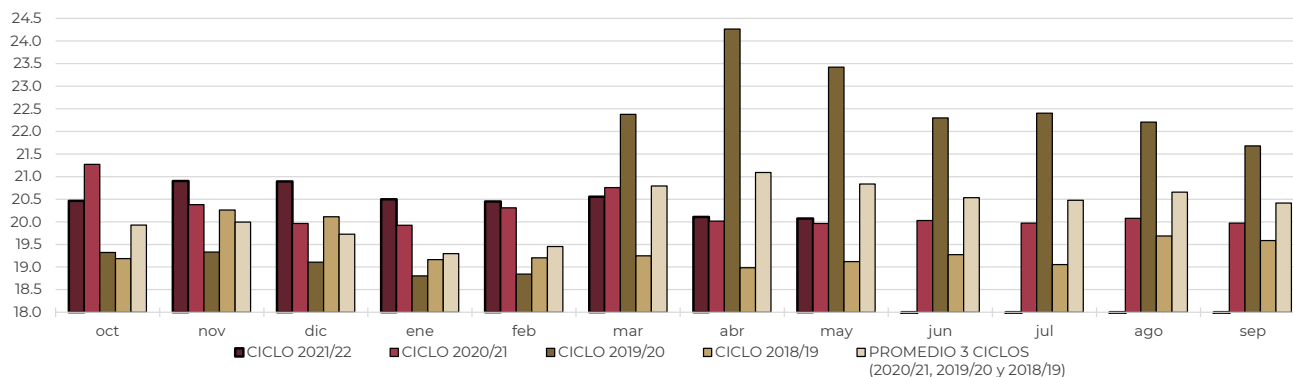
No. 34, ciclo azucarero 2021/22

al 27/may/2022

**Comparativo de precios mensuales de azúcar estándar, Contrato 11
MX \$ / tonelada**



**Comparativo del Tipo de cambio fix
MX \$ / US \$**





REPORTE SEMANAL DE PRECIOS DE AZÚCAR,

No. 34, ciclo azucarero 2021/22

al 27/may/2022

