



DIRECCIÓN DE ADMINISTRACIÓN Y FINANZAS

Asunto: Informe de Austeridad Republicana 2021

Ciudad de México a 05 de mayo de 2022

En cumplimiento de lo establecido en los artículos 1 y 7 de La Ley Federal de Austeridad Republicana (LFAR); de las disposiciones 1, 3 y 6 de los Lineamientos en Materia de Austeridad Republicana de la Administración Pública Federal, así como en los numerales Primero, Cuarto y Sexto del Manual para elaborar el Informe de Austeridad Republicana, se presenta el **Tercer Informe de Austeridad Republicana del Fideicomiso Fondo Nacional de Habitaciones Populares**, correspondiente al ejercicio fiscal 2021, de acuerdo con los siguientes apartados:

I. Ejercicio del gasto público.

En 2021 el presupuesto ejercido del Fideicomiso presentó un incremento del 11.0 por ciento respecto al presupuesto ejercido en 2020, lo anterior debido principalmente a la reducción de la operación en el ejercicio 2020 derivado de la emergencia sanitaria generada por el virus SARS-CoV2 (COVID-19) como se observa en el anexo denominado Clasificación Económica. A pesar del incremento en el presupuesto ejercido, se generaron ahorros en algunas partidas presupuestarias tanto de servicios personales, materiales y suministros y servicios generales.

Clasificación Económica								
Concepto	Presupuesto Ejercido (millones de pesos)				Variación Porcentual Real del Último Año Reportado con respecto a los años anteriores ¹			
	Último año administración previa (2018)	Administración vigente*			Vs. Último año administración previa (2018)	años anteriores de la administración vigente		
		Primer año (2019)	Segundo año (2020)	Tercer año (2021)		Primer año (2019)	Segundo año (2020)	Tercer año (2021)
Total	3,069.56	174.88	14,164	157.2	-95.6%	-94.5%	-22.1%	3.6%
Gasto Corriente	3,069.56	174.88	14,164	150.1	-95.8%	-94.5%	-22.1%	-1.0%
Servicios Personales	137.1	118.2	103.6	105.9	-33.4%	-17.2%	-15.7%	-4.5%
Gastos de Operación	954	46.2	34.1	35.0	-68.4%	-53.5%	-29.1%	-4.1%
Subsidios	2,836.1	0.0	0.0	0.0	-100.0%	-100.0%	0.0%	0.0%
Otros gastos corrientes	10	10.5	4.0	9.2	709.3%	926.9%	-63.6%	116.4%
Gasto de Inversión	0.0	0.0	0.0	7.1	0.0%	0.0%	0.0%	0.0%
Inversión Física	0.0	0.0	0.0	7.1	0.0%	0.0%	0.0%	0.0%
Subsidios	0.0	0.0	0.0	0.0	0.0%	0.0%	0.0%	0.0%
Otros gastos de inversión	0.0	0.0	0.0	0.0	0.0%	0.0%	0.0%	0.0%

* Los valores absolutos y las variaciones se reportarán conforme dichos años transcurran durante la administración.

¹Corresponde a la Variación Porcentual Real existente entre el Presupuesto Ejercido en el Año Reportado y el Presupuesto Ejercido en cada uno de los años anteriores al mismo, considerando el Deflactor del Producto Interno Bruto Observado que se señala en el Marco Macroeconómico de la Cuenta Pública de cada año.





Es importante destacar que en el ejercicio fiscal 2021 el Fideicomiso no ejerció recursos por la operación de programas presupuestarios.

8.-Cumplimiento promedio del desempeño en la entrega de productos de los Programas presupuestarios ^{1/} que componen un Ente Público	
Suma del cumplimiento promedio por programa de los indicadores de componente (MIR) y de indicadores de las Fichas de Indicadores del Desempeño	
Número total de programas dentro del Ente Público	0.0

^{1/} Programas presupuestarios con presupuesto ejercido en 2021.

II. Medidas tomadas por la Administración Pública Federal.

El Fideicomiso en cumplimiento a las disposiciones de austeridad y disciplina presupuestaria establecidas en el Título Tercero, Capítulo II, del Presupuesto de Egresos de la Federación para el Ejercicio Fiscal 2021; Título Tercero, Capítulo IV, de la Ley Federal de Presupuesto y Responsabilidad Hacendaria, así como los artículos 8, 10, 12, 14, 15, 16 y 22 de la Ley Federal de Austeridad Republicana, tomo las siguientes medidas:

- **Servicios Personales.**

En el marco de la publicación de la Ley Federal de Austeridad Republicana (LFAR), el FONHAPO continuó en el ejercicio fiscal 2021, con los trabajos encaminados con objeto de coadyuvar a las metas de ahorro en la Administración Pública Federal, tales como el rendimiento administrativo y la aplicación de medidas de eficiencia y reducción de costos administrativos y de apoyo, el Fideicomiso llevó a cabo una estrategia de redistribución de funciones, actividades y procesos administrativos.

En virtud de ello y en estricto cumplimiento a lo establecido en el Artículo 12 de la LFAR, que establece que los entes públicos ajustarán sus estructuras orgánicas y ocupacionales de conformidad con los principios de racionalidad y austeridad republicana, trabajó con la estructura orgánica debidamente autorizada por la Secretaría de la Función Pública y se continuó revisando la misma para evitar que hubiese algún tipo de duplicidades para atender las necesidades de mejora y modernización de la gestión pública, sin la necesidad de modificar el Manual de Organización Específico del FONHAPO vigente, por lo que continua modificando las





guías, formatos, manuales, lineamientos y procedimientos con base en una tala regulatoria que permita llevar a cabo de manera eficaz y eficiente los trabajos del mismo.

De conformidad con los artículos 16 y 22 de la Ley Federal de Austeridad Republicana, el Fideicomiso no contrató con recursos públicos del Estado, seguros de ahorro en beneficio de las personas servidoras públicas, tales como el Seguro de Separación Individualizado o Colectivos, ni ningún tipo de jubilaciones, pensiones y regímenes especiales de retiro, así como seguros de gastos médicos privados, seguros de vida especiales o de pensiones que se otorguen en contravención a lo dispuesto en decreto o alguna disposición general o nuestro Reglamento Interior de Trabajo.

Asimismo, con el objetivo de generar más economías y ahorros presupuestarios basados en la optimización del capital humano y los gastos asociados, se realizaron las siguientes acciones:

- Al cierre del 31 de diciembre de 2021, se redujo el personal de estructura de 157 a 149 activos, asimismo el número de contratos de prestadores de servicios profesionales por honorarios de 32 a 20, y no se llevó a cabo contrataciones de servicios especializados con terceros (outsourcing), particularmente, se mantuvieron vacantes plazas de estructura.
- El pago de sueldos e incrementos otorgados a personas servidoras públicas, independientemente a la normatividad de 2020 vigente al inicio del ejercicio fiscal 2021, se sujetaron a los recursos aprobados de conformidad con la publicación de las siguientes disposiciones:
 - "Acuerdo por el cual se expide el Manual de Percepciones de los Servidores Públicos de las Dependencias y Entidades de la Administración Pública Federal" publicado en el Diario Oficial de la Federación el 31 de mayo de 2021 y conforme a las "Disposiciones específicas para la aplicación del Tabulador de Sueldos y Salarios brutos del Presidente de la República y de los servidores Públicos de mando y de Enlace de las Dependencias y sus equivalentes en las Entidades con vigencia a partir del 1 de enero de 2021" notificado mediante oficio de la Secretaría de Hacienda y Crédito Público (SHCP) números 307-A.-1750 de fecha 21 de septiembre de 2021.
 - Oficio número 307-A.-1327 de fecha 05 de agosto de 2021, emitido por la Secretaría de Hacienda y Crédito Público (SHCP), mediante el cual se informa el Incremento salarial e incremento del monto para la ayuda de despensa para el personal operativo, con vigencia a partir del 1 de enero de 2021.



Se implementaron todas las disposiciones emitidas por las distintas autoridades competentes en la materia y de asistencia del personal conforme el semáforo epidemiológico COVID-19 de la Ciudad de México (CDMX), sin erogar gastos adicionales a los autorizados y con la intención de cuidar la integridad de las personas servidoras públicas con motivo de la Pandemia generada por el Virus SARS-CoV2 (COVID-19), dentro de las que destacan:

- Trabajo en casa para los grupos de riesgo o vulnerables,
- Prioridad a las video conferencias para el trabajo,
- Mantener la sana distancia dentro de los espacios del FONHAPO,
- Uso de caretas y cubre bocas,
- Uso de guantes,
- Uso de gel antibacterial,
- Uso de tapetes sanitarios,
- Toma de temperatura y atención médica en caso de requerirla y
- Control de afluencia y asistencia en los centros de trabajo

Plazas de la Estructura Organizacional								
Concepto	Estructura Organizacional (número de plazas)				Variación Absoluta del Año Reportado con respecto a los años anteriores ¹			
	Estructura organizacional recibida por la Administración correspondiente al cierre de la Administración previa (2018)	Cierre de la Administración vigente			Vs. Último año administración previa (2018)	Vs años anteriores de la administración vigente*		
		Primer año (2019)	Segundo año (2020)	Tercer año (2021)		Primer año (2019)	Segundo año (2020)	Tercer año (2021)
Total	199	199	199	199	-199	0	0	0
Mando y Enlace	92	92	92	92	-92	0	0	0
Dirección General	1	1	1	1	-1	0	0	0
Dirección de Área	4	4	4	4	-4	0	0	0
Gerencias	12	12	12	12	-12	0	0	0
Subgerencias	16	16	16	16	-16	0	0	0
Jefaturas de Departamento	57	57	57	57	-57	0	0	0
Enlace	2	2	2	2	-2	0	0	0
Categorías	0	0	0	0	0	0	0	0
					0	0	0	0
					0	0	0	0
					0	0	0	0
Operativo	107	107	107	107	-107	0	0	0





Costo Total de la Estructura Organizacional								
Concepto	Estructura organizacional recibida por la Administración correspondiente al cierre de la Administración previa (2018)	Tabulador Salarial (millones de pesos)			Variación Porcentual Real del Último Año Reportado con respecto a los años anteriores ¹			
		Cierre de la Administración vigente			Vs Estructura organizacional recibida (2018)	Vs años anteriores de la administración vigente*		
		Primer año (2019)	Segundo año (2020)	Tercer año (2021)		Primer año (2019)	Segundo año (2020)	Tercer año (2021)
Total	110.9	108.2	89.1	96.4	-25.1%	-6.3%	-20.8%	1.0%
Mando y Enlace	78.5	73.6	62.2	67.8	-25.5%	-10.0%	-18.7%	1.8%
Dirección General	4.6	2.3	2.3	2.4	-55.0%	-52.0%	-3.9%	-2.6%
Dirección de Área	8.9	6.7	7.2	6.0	-41.9%	-27.7%	3.3%	-22.2%
Gerencias	17.4	11.9	6.6	7.3	-63.8%	-34.3%	-46.7%	3.3%
Subgerencias	13.2	15.5	14.6	16.9	10.4%	12.8%	-9.4%	8.1%
Jefatura de Departamento	33.9	36.7	31.2	34.9	-11.3%	4.0%	-18.3%	4.5%
Enlace	0.5	0.5	0.3	0.3	-48.3%	-4.0%	-42.3%	-6.6%
Categorías	0.0	0.0	0.0	0.0	0.0%	0.0%	0.0%	0.0%
					0.0%	0.0%	0.0%	0.0%
					0.0%	0.0%	0.0%	0.0%
Operativo	32.4	34.6	26.9	28.6	-23.9%	2.5%	-25.3%	-0.7%

* Los valores absolutos y las variaciones se reportarán conforme dichos años transcurran durante la administración.

¹ Corresponde a la Variación Porcentual Real existente entre el Presupuesto Ejercido en el Año Reportado y el Presupuesto Ejercido en cada uno de los años anteriores al mismo, considerando el Deflactor del Producto Interno Bruto Observado que se señala en el Marco Macroeconómico de la Cuenta Pública de cada año.

1.-Cociente de gasto de la estructura organizacional

Gasto de la estructura organizacional (2021)	96.4
Gasto de la estructura organizacional base (2018), ajustado con el tabulador vigente	110.9
	86.9

¹ Tanto el numerador como el denominador deberán estimar el costo total de la estructura organizacional considerando las percepciones referidas en el tabulador vigente aplicable para el ejercicio que se reporta, lo anterior, con el propósito de que las comparaciones se hagan en términos reales.

• Contrataciones Públicas

Durante el ejercicio 2021, se realizaron **34** procedimientos de licitación pública, de las cuales **4** fueron consolidados por la Oficialía Mayor de la Secretaría de Hacienda y Crédito Público, por un monto de **23.1** millones de pesos; se llevaron a cabo **2** procedimientos de invitación a cuando menos tres personas que ascienden a **2.5** millones de pesos y **23** adjudicaciones directas, por la cantidad de **3.5** millones de pesos; éstas últimas se componen de **1** contrato específico derivado de un contrato marco, por un monto de **0.1** millones de pesos y **22** con fundamento en los artículos 41 y 42 de la LAASSP, por la cantidad de **3.4** millones de pesos, logrando con ello satisfacer los requerimientos institucionales, en estricto apego las disposiciones establecidas, así como al presupuesto asignado al Fideicomiso Fondo Nacional de





Habitaciones Populares, tal y como se puede constatar en el apartado V "Contrataciones" del Anexo I, que se presenta a continuación:

Método	Contrataciones												Variación	
	Año anterior (2020)			Año reportado (2021)			Modificaciones contratos					Variación porcentual Real del Monto ¹	% Participación Monto (b-a)	
	Monto (millones de pesos)	% Participación Monto	No. de unidades compradoras	Monto (millones de pesos)	% Participación Monto	No. de unidades compradoras	Total de Contratos	Número de Contratos Modificados	Número de Contratos que Modificaron Plazo	Número de Contratos que Modificaron Valor	Número de Contratos que Modificaron Plazo			
(a)	(b)	(c)	(d)	(e)	(f)	(g)	(h)	(i)	(j)	(k)				
Total	28.4	100.0%	3.0	28.2	100.0%	3.0	55	20	4	16	0	-4.0%	0.0%	
Licitación Pública	24.1	85.0%	10	23.1	79.1%	10	34	14	2	12	0	-10.6%	-5.8%	
Invitación a cuando menos tres personas	0.3	1%	10	2.5	8.7%	10	2	2	1	1	0	685.1%	7.6%	
Adjudicación directa	3.9	13.9%	10	3.5	12.1%	10	23	4	1	3	0	-15.3%	-1.7%	

¹Corresponde a la Variación Porcentual Real existente entre el Presupuesto Ejercido en el Año Reportado y el Presupuesto Ejercido en el año anterior al mismo, considerando el Deflactor del Producto Interno Bruto Observado que se señala en el Marco Macroeconómico de la Cuenta Pública del año reportado.

5.- Porcentaje del gasto en contrataciones realizadas mediante licitación pública.

Gasto en contrataciones realizadas mediante licitación pública del año reportado (2021)	23.1
Gasto total en contrataciones del año reportado (2021)	29.2
	79.1

6.- Porcentaje del gasto en contrataciones realizadas mediante compras consolidadas

Gasto en contrataciones realizadas mediante compras consolidadas del año reportado (2021)	3.1
Gasto total en contrataciones del año reportado (2021)	29.2
	10.5

7.- Invitados promedio por procedimiento de invitación a cuando menos tres personas

Total de invitados a los procedimientos de invitación a cuando menos tres personas del año reportado (2021)	7
Número total de procedimientos de invitación a cuando menos tres personas del año reportado (2021)	2
	4



2.-Cociente del gasto de la partida 32201 Arrendamiento de edificios y locales

Gasto de la partida 32201" Arrendamiento de edificios y locales" del año reportado (2021)	0
Gasto de la partida 32201" Arrendamiento de edificios y locales" del año base (2018)	0
	0.0

El resultado considera el Defactor del Producto Interno Bruto Observado que se señala en el Marco Macroeconómico de la Cuenta Pública de cada año.

• Gastos de Operación.

Al cierre del ejercicio fiscal 2021, el Fideicomiso erogó en las partidas reguladas en la Ley Federal de Austeridad Republicana, recursos por la cantidad de 12.0 mdp, que representa un incremento en términos reales, respecto del ejercicio fiscal 2020 de 39.5 por ciento, lo anterior derivado principalmente en el incremento en las partidas 32503 y 51901 por un importe de 1.5 y 1.3 mdp respectivamente; así como de las partidas 26103 y 31902 por 0.3 mdp cada una.

Cabe señalar que el control del ejercicio de los recursos del gasto se realizó con la desagregación a nivel partida específica, de conformidad con el Clasificador por Objeto del Gasto para la Administración Pública Federal vigente, con la finalidad de tener una agrupación homogénea de los diversos conceptos, recursos humanos, materiales y financieros (bienes y servicios) correspondientes a las operaciones regulares del Fideicomiso.

Partida Específica de Gasto	Presupuesto Ejercido (millones de pesos)				Variación Porcentual Real del Último Año Reportado con respecto a los años anteriores ¹			
	Último año administración previa (2018)	Administración vigente ²			Vs. Último año administración previa 2018	Vs años anteriores de la administración vigente ²		
		Primer año (2019)	Segundo año (2020)	Tercer año (2021)		Primer año 2019	Segundo año 2020	Tercer año 2021
Total	51.2	13.9	8.6	12.0	-79.8%	-73.9%	-40.5%	30.3%
14403 - Cuotas para el seguro de gastos médicos del personal civil	13	0.0	0.0	0.0	-100.0%	-100.0%	0.0%	0.0%
14404 - Cuotas para el seguro de separación individualizado	0.0	0.0	0.0	0.0	0.0%	0.0%	0.0%	0.0%
21101- Materiales y útiles de oficina	12	0.4	0.4	0.4	-713%	-68.0%	-3.9%	-6.6%
21201- Materiales y útiles de impresión y reproducción	0.3	0.0	0.0	0.0	-100.0%	-100.0%	0.0%	0.0%
21401- Materiales y útiles consumibles para el procesamiento en equipos y bienes informáticos	0.0	0.0	0.0	0.0	0.0%	0.0%	0.0%	0.0%
21501- Material de apoyo informativo	0.1	0.0	0.0	0.0	-100.0%	-100.0%	0.0%	0.0%
22102 - Productos alimenticios para personas derivado de la prestación de servicios públicos en unidades de salud, educativas, de readaptación social y otras	0.0	0.0	0.0	0.0	0.0%	0.0%	0.0%	0.0%





Partida Específica de Gasto	Presupuesto Ejercido (millones de pesos)				Variación Porcentual Real del Último Año Reportado con respecto a los años anteriores ¹			
	Último año administración previa (2018)	Administración vigente*			Vs. Último año administración previa 2018	Vs años anteriores de la administración vigente*		
		Primer año (2019)	Segundo año (2020)	Tercer año (2021)		Primer año 2019	Segundo año 2020	Tercer año 2021
22103 - Productos alimenticios para el personal que realiza labores en campo o de supervisión	0.0	0.0	0.0	0.0	0.0%	0.0%	0.0%	0.0%
22104 - Productos alimenticios para el personal en las instalaciones de las dependencias y entidades	0.3	0.1	0.0	0.0	-100.0%	-68.0%	-100.0%	0.0%
22106 - Productos alimenticios para el personal derivado de actividades extraordinarias	0.0	0.0	0.0	0.0	0.0%	0.0%	0.0%	0.0%
26102 - Combustibles, lubricantes y aditivos para vehículos terrestres, aéreos, marítimos, lacustres y fluviales destinados a servicios públicos y la operación de programas públicos	2.1	0.1	0.0	0.0	-100.0%	-95.4%	-100.0%	0.0%
26103 - Combustibles, lubricantes y aditivos para vehículos terrestres, aéreos, marítimos, lacustres y fluviales destinados a servicios administrativos	0.4	0.4	0.2	0.5	7.8%	-4.0%	-51.9%	133.4%
26104 - Combustibles, lubricantes y aditivos para vehículos terrestres, aéreos, marítimos, lacustres y fluviales asignados a servidores públicos	0.1	0.1	0.0	0.0	-100.0%	-4.0%	-100.0%	0.0%
26105 - Combustibles, lubricantes y aditivos para maquinaria, equipo de producción y servicios administrativos	0.2	0.0	0.0	0.0	-100.0%	-100.0%	0.0%	0.0%
31201 Servicios de gas	0.0	0.1	0.1	0.0	0.0%	0.0%	-3.9%	-100.0%
31301 Servicios de agua	0.7	0.4	0.3	0.4	-50.7%	-45.7%	-27.9%	24.5%
31401 - Servicio telefónico convencional	0.4	0.1	0.1	0.1	-78.4%	-76.0%	-3.9%	-6.6%
31501 - Servicio de telefonía celular	0.1	0.0	0.0	0.0	-100.0%	-100.0%	0.0%	0.0%
31601 Servicio de radiolocalización	0.0	0.0	0.0	0.0	0.0%	0.0%	0.0%	0.0%
31602 Servicios de telecomunicaciones	0.0	0.0	0.0	0.0	0.0%	0.0%	0.0%	0.0%
31603 Servicios de internet	0.0	0.0	0.0	0.0	0.0%	0.0%	0.0%	0.0%
31701 Servicio de conducción de señales analógicas y digitales	3.1	2.6	1.8	1.4	-61.9%	-9.5%	-33.4%	-27.4%
31801 Servicio postal	0.7	0.5	0.3	0.3	-63.9%	-31.4%	-42.3%	-6.6%
31802 Servicio telegráfico	0.0	0.0	0.0	0.0	0.0%	0.0%	0.0%	0.0%
31901 Servicios integrales de telecomunicación	0.0	0.0	0.0	0.0	0.0%	0.0%	0.0%	0.0%
31902 Contratación de otros servicios	0.7	0.5	0.7	1.0	23.2%	-31.4%	34.6%	33.4%
31904 Servicios integrales de infraestructura de cómputo	0.0	0.0	0.0	0.0	0.0%	0.0%	0.0%	0.0%
32101 - Arrendamiento de terrenos	0.0	0.0	0.0	0.0	0.0%	0.0%	0.0%	0.0%
32201 - Arrendamiento de edificios y locales	0.0	0.0	0.0	0.0	0.0%	0.0%	0.0%	0.0%



Partida Especifica de Gasto	Presupuesto Ejercido				Variación Porcentual Real del Último Año Reportado con respecto a los años anteriores ¹			
	(millones de pesos)				Vs. Último año administración previa 2018	Vs años anteriores de la administración vigente ²		
	Último año administración previa (2018)	Primer año (2019)	Segundo año (2020)	Tercer año (2021)		Primer año 2019	Segundo año 2020	Tercer año 2021
22103 - Productos alimenticios para el personal que realiza labores en campo o de supervisión	0.0	0.0	0.0	0.0	0.0%	0.0%	0.0%	0.0%
22104 - Productos alimenticios para el personal en las instalaciones de las dependencias y entidades	0.3	0.1	0.0	0.0	-100.0%	-68.0%	-100.0%	0.0%
22106 - Productos alimenticios para el personal derivado de actividades extraordinarias	0.0	0.0	0.0	0.0	0.0%	0.0%	0.0%	0.0%
26102 - Combustibles, lubricantes y aditivos para vehículos terrestres, aéreos, marítimos, lacustres y fluviales destinados a servicios públicos y la operación de programas públicos	2.1	0.1	0.0	0.0	-100.0%	-95.4%	-100.0%	0.0%
26103 - Combustibles, lubricantes y aditivos para vehículos terrestres, aéreos, marítimos, lacustres y fluviales destinados a servicios administrativos	0.4	0.4	0.2	0.5	7.8%	-4.0%	-51.9%	133.4%
26104 - Combustibles, lubricantes y aditivos para vehículos terrestres, aéreos, marítimos, lacustres y fluviales asignados a servidores públicos	0.1	0.1	0.0	0.0	-100.0%	-4.0%	-100.0%	0.0%
26105 - Combustibles, lubricantes y aditivos para maquinaria, equipo de producción y servicios administrativos	0.2	0.0	0.0	0.0	-100.0%	-100.0%	0.0%	0.0%
31201 Servicios de gas	0.0	0.1	0.1	0.0	0.0%	0.0%	-3.9%	-100.0%
31301 Servicios de agua	0.7	0.4	0.3	0.4	-50.7%	-45.1%	-27.9%	24.5%
31401 - Servicio telefónico convencional	0.4	0.1	0.1	0.1	-78.4%	-76.0%	-3.9%	-6.6%
31501 - Servicio de telefonía celular	0.1	0.0	0.0	0.0	-100.0%	-100.0%	0.0%	0.0%
31601 Servicio de radiolocalización	0.0	0.0	0.0	0.0	0.0%	0.0%	0.0%	0.0%
31602 Servicios de telecomunicaciones	0.0	0.0	0.0	0.0	0.0%	0.0%	0.0%	0.0%
31603 Servicios de internet	0.0	0.0	0.0	0.0	0.0%	0.0%	0.0%	0.0%
31701 Servicio de conducción de señales analógicas y digitales	3.1	2.6	1.8	1.4	-61.7%	-49.5%	-33.4%	-27.4%
31801 Servicio postal	0.7	0.5	0.3	0.3	-63.7%	-31.4%	-42.3%	-6.6%
31802 Servicio telegráfico	0.0	0.0	0.0	0.0	0.0%	0.0%	0.0%	0.0%
31901 Servicios integrales de telecomunicación	0.0	0.0	0.0	0.0	0.0%	0.0%	0.0%	0.0%
31902 Contratación de otros servicios	0.7	0.5	0.7	1.0	23.2%	-31.4%	34.6%	33.4%
31904 Servicios integrales de infraestructura de cómputo	0.0	0.0	0.0	0.0	0.0%	0.0%	0.0%	0.0%
32101 - Arrendamiento de terrenos	0.0	0.0	0.0	0.0	0.0%	0.0%	0.0%	0.0%
32201 - Arrendamiento de edificios y locales	0.0	0.0	0.0	0.0	0.0%	0.0%	0.0%	0.0%
32301 - Arrendamiento de equipo y bienes informáticos	12	0.0	0.0	0.0	-100.0%	-100.0%	0.0%	0.0%
32302 - Arrendamiento de mobiliario	0.0	0.0	0.0	0.0	0.0%	0.0%	0.0%	0.0%
32303 - Arrendamiento de equipo de telecomunicaciones	0.0	0.0	0.0	0.0	0.0%	0.0%	0.0%	0.0%





Partida Especifica de Gasto	Presupuesto Ejercido (millones de pesos)				Variación Porcentual Real del Último Año Reportado con respecto a los años anteriores ¹			
	Último año administración previa (2018)	Administración vigente ²			V.s. Último año administración previa 2018	V.s años anteriores de la administración vigente ³		
		Primer año (2019)	Segundo año (2020)	Tercer año (2021)		Primer año 2019	Segundo año 2020	Tercer año 2021
32502 - Arrendamiento de vehículos terrestres, aéreos, marítimos, lacustres y fluviales para servicios públicos y la operación de programas públicos	4.4	17	0.0	0.0	-100.0%	-62.9%	-100.0%	0.0%
32503 - Arrendamiento de vehículos terrestres, aéreos, marítimos, lacustres y fluviales para servicios administrativos	3.2	4.3	3.3	4.8	29.3%	29.0%	-26.2%	35.8%
32505 - Arrendamiento de vehículos terrestres, aéreos, marítimos, lacustres y fluviales para servidores públicos	0.0	0.0	0.0	0.0	0.0%	0.0%	0.0%	0.0%
32601 - Arrendamiento de maquinaria y equipo	0.0	0.0	0.0	0.0	0.0%	0.0%	0.0%	0.0%
32903 - Otros Arrendamientos	0.0	0.0	0.0	0.0	0.0%	0.0%	0.0%	0.0%
33101 - Asesorías asociadas a convenios, tratados o acuerdos	0.0	0.0	0.0	0.0	0.0%	0.0%	0.0%	0.0%
33102 - Asesorías por controversias en el marco de los tratados internacionales	0.0	0.0	0.0	0.0	0.0%	0.0%	0.0%	0.0%
33103 - Consultorías para programas o proyectos financiados por organismos internacionales	0.0	0.0	0.0	0.0	0.0%	0.0%	0.0%	0.0%
33104 - Otras asesorías para la operación de programas	28.4	2.4	11	12	-96.4%	-91.9%	-55.9%	1.9%
33501 - Estudios e investigaciones	0.5	0.0	0.0	0.1	-82.8%	-100.0%	0.0%	0.0%
33604 - Impresión y elaboración de material informativo derivado de la operación y administración de las dependencias y entidades	0.2	0.2	0.2	0.2	-13.8%	-4.0%	-3.9%	-6.6%
35101 - Mantenimiento y conservación de inmuebles para la prestación de servicios administrativos	11	0.0	0.1	0.3	-76.5%	-100.0%	0.0%	180.1%
35201 - Mantenimiento y conservación de mobiliario y equipo de administración	0.3	0.0	0.0	0.0	-100.0%	-100.0%	0.0%	0.0%
35101 - Difusión de mensajes sobre programas y actividades gubernamentales	0.0	0.0	0.0	0.0	0.0%	0.0%	0.0%	0.0%
36201 - Difusión de mensajes comerciales para promover la venta de productos o servicios	0.0	0.0	0.0	0.0	0.0%	0.0%	0.0%	0.0%
36901 - Servicios relacionados con monitoreo de información en medios masivos	0.0	0.0	0.0	0.0	0.0%	0.0%	0.0%	0.0%
37301 - Pasajes marítimos, lacustres y fluviales para labores en campo y de supervisión	0.0	0.0	0.0	0.0	0.0%	0.0%	0.0%	0.0%
37304 - Pasajes marítimos, lacustres y fluviales para servidores públicos de mando en el desempeño de comisiones y funciones oficiales	0.0	0.0	0.0	0.0	0.0%	0.0%	0.0%	0.0%
37801 - Servicios integrales nacionales para servidores públicos en el desempeño de comisiones y funciones oficiales	0.0	0.0	0.0	0.0	0.0%	0.0%	0.0%	0.0%
37802 - Servicios integrales en el extranjero para servidores públicos en el desempeño de comisiones y funciones oficiales	0.0	0.0	0.0	0.0	0.0%	0.0%	0.0%	0.0%





Partida Específica de Gasto	Presupuesto Ejercido (millones de pesos)				Variación Porcentual Real del Último Año Reportado con respecto a los años anteriores ¹			
	Último año administración previa (2018)	Administración vigente ²			V.s. Último año administración previa 2018	V.s años anteriores de la administración vigente ²		
		Primer año (2019)	Segundo año (2020)	Tercer año (2021)		Primer año 2019	Segundo año 2020	Tercer año 2021
38301- Congresos y convenciones	0.1	0.0	0.0	0.0	-100.0%	-100.0%	0.0%	0.0%
38401- Exposiciones	0.0	0.0	0.0	0.0	0.0%	0.0%	0.0%	0.0%
38501- Gastos para alimentación de servidores públicos de mando	0.1	0.0	0.0	0.0	-100.0%	-100.0%	0.0%	0.0%
5101- Mobiliario	0.0	0.0	0.0	0.0	0.0%	0.0%	0.0%	0.0%
5201- Muebles, excepto de oficina y estantería	0.0	0.0	0.0	0.0	0.0%	0.0%	0.0%	0.0%
51501- Bienes informáticos	0.0	0.0	0.0	0.0	0.0%	0.0%	0.0%	0.0%
51901- Equipo de administración	0.0	0.0	0.0	13	0.0%	0.0%	0.0%	0.0%
56501- Equipos y aparatos de comunicaciones y telecomunicaciones	0.0	0.0	0.0	0.0	0.0%	0.0%	0.0%	0.0%

n.s.: no significativo.

n.a.: no aplica.

* Los valores absolutos y las variaciones se reportarán conforme dichos años transcurran durante la administración.

¹ Corresponde a la Variación Porcentual Real existente entre el Presupuesto Ejercido en el Año Reportado y el Presupuesto Ejercido en cada uno de los años anteriores al mismo, considerando el Deflactor del Producto Interno Bruto Observado que se señala en el Marco Macroeconómico de la Cuenta Pública de cada año.

² En esta columna, se deberá señalar de acuerdo a lo contemplado en el numeral Cuarto, apartado I, Ejercicio del gasto público, último párrafo, de este Manual, referente a variaciones derivadas de situaciones supervenientes o

Como se puede observar, se reflejaron variaciones en el ejercicio de las siguientes partidas presupuestarias.

21603.- El incremento se debe a que durante el ejercicio 2020 al reducir la operación, se redujo de igual forma el consumo de combustibles para la flotilla vehicular al mínimo aunado a la disminución en el precio de los combustibles y al regularizarse la operación en el ejercicio 2021, paulatinamente se normalizó el consumo de combustibles. Es importante destacar que, para el ejercicio fiscal 2021 el Fideicomiso solamente utilizó esta partida presupuestaria para el consumo de combustibles.

31301.- La variación obedece a que durante el ejercicio 2020 se redujo la asistencia del personal a las oficinas al mínimo indispensable, impactando ello en el consumo de agua y durante el ejercicio 2021, el personal retornó a sus labores, situación que originó el incremento en el uso de este servicio.

31902.- La variación se debe a que durante el ejercicio 2020 se redujo la asistencia del personal a las oficinas al mínimo indispensable, impactando ello en el uso del servicio de estacionamiento; posteriormente al irse regularizando la operación durante el ejercicio 2021, el personal retornó a sus labores incrementándose el uso de este servicio.





32503.- El incremento se debe a que durante el ejercicio 2020 al reducir la operación, se redujo de igual forma la flotilla vehicular al mínimo y al regularizarse la operación en el ejercicio 2021, paulatinamente se normalizó el uso de la flotilla a lo establecido en el contrato. Es importante destacar que, para el ejercicio fiscal 2021 el Fideicomiso solamente utilizó esta partida presupuestaria para el arrendamiento de vehículos.

33104.- La variación obedece al incremento en el periodo de pago en 2021 respecto de 2020 del servicio de una persona moral experta en materia bursátil y mercantil.

33501.- El incremento en el gasto de esta partida corresponde a la necesidad de contratar el servicio del levantamiento topográfico y de agrimensura con el proveedor Centro Mexicano de Valuación FBC, S.A. de C.V. para delimitar el Polígono 2 y 3 del inmueble denominado "Lomas de Lourdes", con la finalidad de identificarlos plenamente y estar en posibilidad de determinar la viabilidad de la recuperación legal del mismo.

35101.- La variación corresponde a que durante el ejercicio fiscal 2021, se realizaron pagos de las cuotas de mantenimiento de edificios propiedad del Fideicomiso por el periodo comprendido de enero 2017 a diciembre 2021. Es importante manifestar que las citadas cuotas tenían en algunos casos, más de 10 años de falta de pago, la Dirección de Ingresos negoció con las diferentes mesas directivas para el pago solamente por los últimos cinco años.

51901.- La variación obedece a la adquisición de mobiliario para el inmueble "Villas" ubicado en Jiutepec en el Estado de Morelos, autorizado por la Secretaría de Hacienda y Crédito Público a través del proyecto de inversión con número 2015/QIQ/001. La autorización de la adquisición de la renovación del mobiliario de las "Villas" permitirá además de mantener las mismas en buen estado, la optimización de los espacios haciéndolos mucho más funcionales al generar mejoras de diseño y función en los elementos que intervienen en las actividades propias que se desarrollan en las "Villas". No se omite manifestar que el mobiliario no se había sustituido desde hace más de 10 años.

- **Comisiones Viáticos y Pasajes.**

En el ejercicio fiscal 2021 disminuyeron las actividades de campo y de supervisión, derivado de que el Fideicomiso solo lleva a cabo las comisiones estrictamente indispensables para su operación, lo cual se reflejó en la disminución de estas en un 19.32 por ciento en comparación con el ejercicio 2020 lo cual significó un ahorro del 76.8 por ciento del presupuesto ejercido en relación al ejercicio 2020.





Comisiones y Viáticos						
Año de administración*	Nacional		Internacional		Presupuesto Ejercido (Millones de Pesos)	Variación Porcentual Real del Año Reportado (2021) con respecto a cada uno de los años anteriores ¹
	No. Comisiones	Personas	No. Comisiones	Personas		
	Último año administración previa (2018)	583	162			
Primer año (2019)	528	87			6.9	-79.0%
Segundo año (2020)	476	90			6.9	-78.3%
Tercer año (2021)	384	70			16	n.a.
Cuarto año (2022)						
Quinto año (2023)						
Último año (2024)						

* Los valores absolutos y las variaciones se reportarán conforme dichos años transcurran durante la administración.

¹ Corresponde a la Variación Porcentual Real existente entre el Presupuesto Ejercido en el Año Reportado y el Presupuesto Ejercido en cada uno de los años anteriores al mismo, considerando el Deflactor del Producto Interno Bruto Observado que se señala en el Marco Macroeconómico de la Cuenta Pública de cada año.

n= Ejercicios fiscales concluidos de la Administración.

3.-Cociente del gasto en viáticos nacionales	
Gasto de la partida 37504 del año reportado (2021)	0.0
Gasto de la partida 37504 del año base (2018)	0.0
	0.0

El resultado considera el Deflactor del Producto Interno Bruto Observado que se señala en el Marco Macroeconómico de la Cuenta Pública de cada año.

4.-Cociente del gasto en viáticos internacionales	
Gasto de la partida 37602 del año reportado (2021)	0.0
Gasto de la partida 37602 del año base (2018)	0.0
	0.0

El resultado considera el Deflactor del Producto Interno Bruto Observado que se señala en el Marco Macroeconómico de la Cuenta Pública de cada año.



III. Impacto presupuestario de las medidas

Con las acciones implementadas por el Fideicomiso en el ejercicio fiscal 2021 para el uso eficiente de los recursos, se lograron importantes ahorros respecto a los ejercicios 2018, 2019 y 2020, en el marco de la Austeridad Republicana, el Fideicomiso continuó con la optimización y uso eficiente de los recursos, por ello no realizó erogaciones en 2021 en el 70 por ciento de las partidas de austeridad republicana. No obstante el incremento en las partidas 32503 y 51901 por un importe de 1.5 y 1.3 mdp respectivamente, en términos generales el Fideicomiso logró un eficiente uso de los recursos.

IV. Temporalidad de los efectos de los ahorros.

Las medidas implementadas por el Fideicomiso en la contratación de servicios como el de telefonía celular, alimentos, bienes informáticos, congresos y convenciones, serán de carácter permanente, a efecto de generar una cultura de ahorro al interior de la Entidad. Asimismo, se procurará que las adquisiciones que se lleven a cabo no se vean incrementadas conforme al ejercicio fiscal anterior.

En materia de contratación de consultorías, estas se llevarán a cabo siempre y cuando las personas físicas o morales que se contraten no desempeñen funciones similares, iguales o equivalentes a las del personal de plaza presupuestal del Fideicomiso.

V. Destino del ahorro obtenido.

Derivado de que el presupuesto autorizado del Fideicomiso es en su totalidad son Recursos Propios provenientes del patrimonio del Fideicomiso, el destino final de los ahorros se ve reflejado en una mejora del balance financiero de la Entidad, en Flujo de Efectivo, lo anterior permite continuar con las actividades que se tienen encomendadas. Asimismo en el ejercicio de dichos recursos se está dando cumplimiento a las disposiciones establecidas en la Ley Federal de Austeridad Republicana.



VI. Posibles mejoras a las medidas de austeridad republicana.

Las líneas de acción que se pueden implementar para mejorar las medidas de austeridad, el ahorro y mejor uso del capital, se encuentran encaminadas a fomentar el uso de las tecnologías de información, de acuerdo a lo siguiente:

- Uso de equipos multifuncionales con los que se puede escanear, imprimir y fotocopiar en blanco y negro y en color, así como su conexión wifi y a aplicaciones de gestión de documentos, lo que permite contar con una capacidad de almacenamiento de papel, múltiples velocidades de impresión y uso de tecnología láser.
- Realizar procesos de contratación consolidados de servicios básicos, que permitan coadyuvar con las metas y objetivos de la entidad a un menor costo.
- Optimizar el uso de los consumibles, reciclando las hojas así como realizar la impresión únicamente de documentos necesarios.
- Implementación de estrategias para reducir el consumo de energía eléctrica, agua y telefonía fija, que permitiendo generar ahorros en el gasto público, lo que permitirá mantener la operación óptima del Fideicomiso. Asimismo, se buscará efectuar el pago de impuestos y derechos en periodos que permitan aprovechar descuentos.

Atentamente


Mtra. Giovanna del Rosario Domínguez Ehuán
Directora de Administración y Finanzas



Validó

Ramón Montaña Cuadra

Titular de la Unidad de Administración y Finanzas de la SEDATU

Elaboró

Aida Araceli Zamudio Izquierdo

Subgerente de Integración Programático Contable y Presupuestal

Lourdes Guadalupe González Martínez
Subgerente de Servicios Generales y Recursos Materiales

Griselda Arroyo Villa

Subgerente de Recursos Humanos y Capacitación



Concepto	Presupuesto Ejercido (millones de pesos)										Variación Porcentual Real del Último Año Reportado con respecto a los años anteriores ¹				
	Administración vigente ²										Vs. años anteriores de la administración vigente ²				
	Último año administración previa (2018)	Primer año (2019)	Segundo año (2020)	Tercer año (2021)	Cuarto año (2022)	Quinto año (2023)	Último año (2024)	Primer año (2019)	Segundo año (2020)	Tercer año (2021)	Cuarto año (2022)	Quinto año (2023)	Último año (2024)		
Total	3,069.56	174.88	141.64	157.2	0.0	0.0	0.0	-95.6%	-94.5%	-22.1%	3.6%				
Gasto Corriente	3,069.56	174.88	141.64	150.1	0.0	0.0	-33.4%	-17.2%	-22.1%	-1.0%	-4.5%				
Servicios Personales	137.1	118.2	103.6	105.9			-68.4%	-53.5%	-29.1%	-4.1%					
Cargos de Operación	95.4	46.2	34.1	35.0			-100.0%	-100.0%	0.0%	0.0%	0.0%				
Subsidios	2,636.1	0.0	0.0	0.0			709.3%	926.9%	-63.6%	116.4%					
Otros gastos corrientes	1.0	10.5	4.0	9.2			0.0%	0.0%	0.0%	0.0%					
Gasto de Inversión	0.0	0.0	0.0	7.1	0.0	0.0	0.0%	0.0%	0.0%	0.0%					
Inversión Física	0.0	0.0	0.0	7.1			0.0%	0.0%	0.0%	0.0%					
Subsidios	0.0	0.0	0.0	0.0			0.0%	0.0%	0.0%	0.0%					
Otros gastos de inversión	0.0	0.0	0.0	0.0			0.0%	0.0%	0.0%	0.0%					

* Los valores absolutos y las variaciones se reportarán conforme dichos años transcurran durante la administración.
 1) Corresponde a la Variación Porcentual Real existente entre el Presupuesto Ejercido en el Año Reportado y el Presupuesto Ejercido en cada uno de los años anteriores al mismo, considerando el Deflactor del Producto Interno Bruto Observado que se señala en el Marco Macroeconómico de la Cuenta Pública de cada año.

ELABORÓ

FELIPE DE JESÚS ZOTEA SÁNCHEZ
 JEFE DEL DEPARTAMENTO DE
 VALIDACIÓN E INTEGRACIÓN
 PROGRAMÁTICO PRESUPUESTAL

REVISÓ

AIDA ARACELI ZAMUDIO IZQUIERDO
 SUBGERENTE DE INTEGRACIÓN
 PROGRAMÁTICO CONTABLE Y PRESUPUESTAL

AUTORIZÓ


GIOVANNA DEL ROSARIO DOMÍNGUEZ EHUÁN
 DIRECTORA DE ADMINISTRACIÓN Y FINANZAS DEL
 FONPAPO


VALIDÓ


RAMÓN MONTANO CUADRA
 TITULAR DE LA UNIDAD DE
 ADMINISTRACIÓN Y FINANZAS DE LA
 SEDATU


Código de Gasto	Presupuesto Ejercido (millones de pesos)				Misión Presupuestal (en el último año prorrateado con respecto a los años anteriores)				Justificación de inversiones contingentes*
	Último año de administración (2019)	Secundo año (2020)	Tercer año (2021)	Cuarto año (2022)	Primer año (2019)	Secundo año (2020)	Tercer año (2021)	Último año (2022)	
3700 - Equipos, mobiliario, locustines y fivales para labores en campo de inspección	0.0	0.0	0.0	0.0	0.0%	0.0%	0.0%	0.0%	
3702 - Vehículos, motocicletas, lanchas y flotas para servicios públicos de manejo en el desempeño de comisiones y funciones oficiales	0.0	0.0	0.0	0.0	0.0%	0.0%	0.0%	0.0%	
3703 - Servicios integrales materiales para servicios públicos en el desempeño de comisiones y funciones oficiales	0.0	0.0	0.0	0.0	0.0%	0.0%	0.0%	0.0%	
3704 - Servicios integrales materiales para servicios públicos en el desempeño de comisiones y funciones oficiales	0.0	0.0	0.0	0.0	0.0%	0.0%	0.0%	0.0%	
3800 - Equipos y aparatos de comunicaciones y electrónicas	0.0	0.0	0.0	0.0	0.0%	0.0%	0.0%	0.0%	
3801 - Equipos y aparatos de comunicaciones y electrónicas	0.0	0.0	0.0	0.0	0.0%	0.0%	0.0%	0.0%	
3900 - Equipos y aparatos de comunicaciones y electrónicas	0.0	0.0	0.0	0.0	0.0%	0.0%	0.0%	0.0%	
3901 - Equipos y aparatos de comunicaciones y electrónicas	0.0	0.0	0.0	0.0	0.0%	0.0%	0.0%	0.0%	
3902 - Equipos y aparatos de comunicaciones y electrónicas	0.0	0.0	0.0	0.0	0.0%	0.0%	0.0%	0.0%	
3903 - Equipos y aparatos de comunicaciones y electrónicas	0.0	0.0	0.0	0.0	0.0%	0.0%	0.0%	0.0%	
3904 - Equipos y aparatos de comunicaciones y electrónicas	0.0	0.0	0.0	0.0	0.0%	0.0%	0.0%	0.0%	
3905 - Equipos y aparatos de comunicaciones y electrónicas	0.0	0.0	0.0	0.0	0.0%	0.0%	0.0%	0.0%	
3906 - Equipos y aparatos de comunicaciones y electrónicas	0.0	0.0	0.0	0.0	0.0%	0.0%	0.0%	0.0%	
3907 - Equipos y aparatos de comunicaciones y electrónicas	0.0	0.0	0.0	0.0	0.0%	0.0%	0.0%	0.0%	
3908 - Equipos y aparatos de comunicaciones y electrónicas	0.0	0.0	0.0	0.0	0.0%	0.0%	0.0%	0.0%	
3909 - Equipos y aparatos de comunicaciones y electrónicas	0.0	0.0	0.0	0.0	0.0%	0.0%	0.0%	0.0%	
3910 - Equipos y aparatos de comunicaciones y electrónicas	0.0	0.0	0.0	0.0	0.0%	0.0%	0.0%	0.0%	
3911 - Equipos y aparatos de comunicaciones y electrónicas	0.0	0.0	0.0	0.0	0.0%	0.0%	0.0%	0.0%	
3912 - Equipos y aparatos de comunicaciones y electrónicas	0.0	0.0	0.0	0.0	0.0%	0.0%	0.0%	0.0%	
3913 - Equipos y aparatos de comunicaciones y electrónicas	0.0	0.0	0.0	0.0	0.0%	0.0%	0.0%	0.0%	
3914 - Equipos y aparatos de comunicaciones y electrónicas	0.0	0.0	0.0	0.0	0.0%	0.0%	0.0%	0.0%	
3915 - Equipos y aparatos de comunicaciones y electrónicas	0.0	0.0	0.0	0.0	0.0%	0.0%	0.0%	0.0%	
3916 - Equipos y aparatos de comunicaciones y electrónicas	0.0	0.0	0.0	0.0	0.0%	0.0%	0.0%	0.0%	
3917 - Equipos y aparatos de comunicaciones y electrónicas	0.0	0.0	0.0	0.0	0.0%	0.0%	0.0%	0.0%	
3918 - Equipos y aparatos de comunicaciones y electrónicas	0.0	0.0	0.0	0.0	0.0%	0.0%	0.0%	0.0%	
3919 - Equipos y aparatos de comunicaciones y electrónicas	0.0	0.0	0.0	0.0	0.0%	0.0%	0.0%	0.0%	
3920 - Equipos y aparatos de comunicaciones y electrónicas	0.0	0.0	0.0	0.0	0.0%	0.0%	0.0%	0.0%	
3921 - Equipos y aparatos de comunicaciones y electrónicas	0.0	0.0	0.0	0.0	0.0%	0.0%	0.0%	0.0%	
3922 - Equipos y aparatos de comunicaciones y electrónicas	0.0	0.0	0.0	0.0	0.0%	0.0%	0.0%	0.0%	
3923 - Equipos y aparatos de comunicaciones y electrónicas	0.0	0.0	0.0	0.0	0.0%	0.0%	0.0%	0.0%	
3924 - Equipos y aparatos de comunicaciones y electrónicas	0.0	0.0	0.0	0.0	0.0%	0.0%	0.0%	0.0%	
3925 - Equipos y aparatos de comunicaciones y electrónicas	0.0	0.0	0.0	0.0	0.0%	0.0%	0.0%	0.0%	
3926 - Equipos y aparatos de comunicaciones y electrónicas	0.0	0.0	0.0	0.0	0.0%	0.0%	0.0%	0.0%	
3927 - Equipos y aparatos de comunicaciones y electrónicas	0.0	0.0	0.0	0.0	0.0%	0.0%	0.0%	0.0%	
3928 - Equipos y aparatos de comunicaciones y electrónicas	0.0	0.0	0.0	0.0	0.0%	0.0%	0.0%	0.0%	
3929 - Equipos y aparatos de comunicaciones y electrónicas	0.0	0.0	0.0	0.0	0.0%	0.0%	0.0%	0.0%	
3930 - Equipos y aparatos de comunicaciones y electrónicas	0.0	0.0	0.0	0.0	0.0%	0.0%	0.0%	0.0%	
3931 - Equipos y aparatos de comunicaciones y electrónicas	0.0	0.0	0.0	0.0	0.0%	0.0%	0.0%	0.0%	
3932 - Equipos y aparatos de comunicaciones y electrónicas	0.0	0.0	0.0	0.0	0.0%	0.0%	0.0%	0.0%	
3933 - Equipos y aparatos de comunicaciones y electrónicas	0.0	0.0	0.0	0.0	0.0%	0.0%	0.0%	0.0%	
3934 - Equipos y aparatos de comunicaciones y electrónicas	0.0	0.0	0.0	0.0	0.0%	0.0%	0.0%	0.0%	
3935 - Equipos y aparatos de comunicaciones y electrónicas	0.0	0.0	0.0	0.0	0.0%	0.0%	0.0%	0.0%	
3936 - Equipos y aparatos de comunicaciones y electrónicas	0.0	0.0	0.0	0.0	0.0%	0.0%	0.0%	0.0%	
3937 - Equipos y aparatos de comunicaciones y electrónicas	0.0	0.0	0.0	0.0	0.0%	0.0%	0.0%	0.0%	
3938 - Equipos y aparatos de comunicaciones y electrónicas	0.0	0.0	0.0	0.0	0.0%	0.0%	0.0%	0.0%	
3939 - Equipos y aparatos de comunicaciones y electrónicas	0.0	0.0	0.0	0.0	0.0%	0.0%	0.0%	0.0%	
3940 - Equipos y aparatos de comunicaciones y electrónicas	0.0	0.0	0.0	0.0	0.0%	0.0%	0.0%	0.0%	
3941 - Equipos y aparatos de comunicaciones y electrónicas	0.0	0.0	0.0	0.0	0.0%	0.0%	0.0%	0.0%	
3942 - Equipos y aparatos de comunicaciones y electrónicas	0.0	0.0	0.0	0.0	0.0%	0.0%	0.0%	0.0%	
3943 - Equipos y aparatos de comunicaciones y electrónicas	0.0	0.0	0.0	0.0	0.0%	0.0%	0.0%	0.0%	
3944 - Equipos y aparatos de comunicaciones y electrónicas	0.0	0.0	0.0	0.0	0.0%	0.0%	0.0%	0.0%	
3945 - Equipos y aparatos de comunicaciones y electrónicas	0.0	0.0	0.0	0.0	0.0%	0.0%	0.0%	0.0%	
3946 - Equipos y aparatos de comunicaciones y electrónicas	0.0	0.0	0.0	0.0	0.0%	0.0%	0.0%	0.0%	
3947 - Equipos y aparatos de comunicaciones y electrónicas	0.0	0.0	0.0	0.0	0.0%	0.0%	0.0%	0.0%	
3948 - Equipos y aparatos de comunicaciones y electrónicas	0.0	0.0	0.0	0.0	0.0%	0.0%	0.0%	0.0%	
3949 - Equipos y aparatos de comunicaciones y electrónicas	0.0	0.0	0.0	0.0	0.0%	0.0%	0.0%	0.0%	
3950 - Equipos y aparatos de comunicaciones y electrónicas	0.0	0.0	0.0	0.0	0.0%	0.0%	0.0%	0.0%	
3951 - Equipos y aparatos de comunicaciones y electrónicas	0.0	0.0	0.0	0.0	0.0%	0.0%	0.0%	0.0%	
3952 - Equipos y aparatos de comunicaciones y electrónicas	0.0	0.0	0.0	0.0	0.0%	0.0%	0.0%	0.0%	
3953 - Equipos y aparatos de comunicaciones y electrónicas	0.0	0.0	0.0	0.0	0.0%	0.0%	0.0%	0.0%	
3954 - Equipos y aparatos de comunicaciones y electrónicas	0.0	0.0	0.0	0.0	0.0%	0.0%	0.0%	0.0%	
3955 - Equipos y aparatos de comunicaciones y electrónicas	0.0	0.0	0.0	0.0	0.0%	0.0%	0.0%	0.0%	
3956 - Equipos y aparatos de comunicaciones y electrónicas	0.0	0.0	0.0	0.0	0.0%	0.0%	0.0%	0.0%	
3957 - Equipos y aparatos de comunicaciones y electrónicas	0.0	0.0	0.0	0.0	0.0%	0.0%	0.0%	0.0%	
3958 - Equipos y aparatos de comunicaciones y electrónicas	0.0	0.0	0.0	0.0	0.0%	0.0%	0.0%	0.0%	
3959 - Equipos y aparatos de comunicaciones y electrónicas	0.0	0.0	0.0	0.0	0.0%	0.0%	0.0%	0.0%	
3960 - Equipos y aparatos de comunicaciones y electrónicas	0.0	0.0	0.0	0.0	0.0%	0.0%	0.0%	0.0%	
3961 - Equipos y aparatos de comunicaciones y electrónicas	0.0	0.0	0.0	0.0	0.0%	0.0%	0.0%	0.0%	
3962 - Equipos y aparatos de comunicaciones y electrónicas	0.0	0.0	0.0	0.0	0.0%	0.0%	0.0%	0.0%	
3963 - Equipos y aparatos de comunicaciones y electrónicas	0.0	0.0	0.0	0.0	0.0%	0.0%	0.0%	0.0%	
3964 - Equipos y aparatos de comunicaciones y electrónicas	0.0	0.0	0.0	0.0	0.0%	0.0%	0.0%	0.0%	
3965 - Equipos y aparatos de comunicaciones y electrónicas	0.0	0.0	0.0	0.0	0.0%	0.0%	0.0%	0.0%	
3966 - Equipos y aparatos de comunicaciones y electrónicas	0.0	0.0	0.0	0.0	0.0%	0.0%	0.0%	0.0%	
3967 - Equipos y aparatos de comunicaciones y electrónicas	0.0	0.0	0.0	0.0	0.0%	0.0%	0.0%	0.0%	
3968 - Equipos y aparatos de comunicaciones y electrónicas	0.0	0.0	0.0	0.0	0.0%	0.0%	0.0%	0.0%	
3969 - Equipos y aparatos de comunicaciones y electrónicas	0.0	0.0	0.0	0.0	0.0%	0.0%	0.0%	0.0%	
3970 - Equipos y aparatos de comunicaciones y electrónicas	0.0	0.0	0.0	0.0	0.0%	0.0%	0.0%	0.0%	
3971 - Equipos y aparatos de comunicaciones y electrónicas	0.0	0.0	0.0	0.0	0.0%	0.0%	0.0%	0.0%	
3972 - Equipos y aparatos de comunicaciones y electrónicas	0.0	0.0	0.0	0.0	0.0%	0.0%	0.0%	0.0%	
3973 - Equipos y aparatos de comunicaciones y electrónicas	0.0	0.0	0.0	0.0	0.0%	0.0%	0.0%	0.0%	
3974 - Equipos y aparatos de comunicaciones y electrónicas	0.0	0.0	0.0	0.0	0.0%	0.0%	0.0%	0.0%	
3975 - Equipos y aparatos de comunicaciones y electrónicas	0.0	0.0	0.0	0.0	0.0%	0.0%	0.0%	0.0%	
3976 - Equipos y aparatos de comunicaciones y electrónicas	0.0	0.0	0.0	0.0	0.0%	0.0%	0.0%	0.0%	
3977 - Equipos y aparatos de comunicaciones y electrónicas	0.0	0.0	0.0	0.0	0.0%	0.0%	0.0%	0.0%	
3978 - Equipos y aparatos de comunicaciones y electrónicas	0.0	0.0	0.0	0.0	0.0%	0.0%	0.0%	0.0%	
3979 - Equipos y aparatos de comunicaciones y electrónicas	0.0	0.0	0.0	0.0	0.0%	0.0%	0.0%	0.0%	
3980 - Equipos y aparatos de comunicaciones y electrónicas	0.0	0.0	0.0	0.0	0.0%	0.0%	0.0%	0.0%	
3981 - Equipos y aparatos de comunicaciones y electrónicas	0.0	0.0	0.0	0.0	0.0%	0.0%	0.0%	0.0%	
3982 - Equipos y aparatos de comunicaciones y electrónicas	0.0	0.0	0.0	0.0	0.0%	0.0%	0.0%	0.0%	
3983 - Equipos y aparatos de comunicaciones y electrónicas	0.0	0.0	0.0	0.0	0.0%	0.0%	0.0%	0.0%	
3984 - Equipos y aparatos de comunicaciones y electrónicas	0.0	0.0	0.0	0.0	0.0%	0.0%	0.0%	0.0%	
3985 - Equipos y aparatos de comunicaciones y electrónicas	0.0	0.0	0.0	0.0	0.0%	0.0%	0.0%	0.0%	
3986 - Equipos y aparatos de comunicaciones y electrónicas	0.0	0.0	0.0	0.0	0.0%	0.0%	0.0%	0.0%	
3987 - Equipos y aparatos de comunicaciones y electrónicas	0.0	0.0	0.0	0.0	0.0%	0.0%	0.0%	0.0%	
3988 - Equipos y aparatos de comunicaciones y electrónicas	0.0	0.0	0.0	0.0	0.0%	0.0%	0.0%	0.0%	
3989 - Equipos y aparatos de comunicaciones y electrónicas	0.0	0.0	0.0	0.0	0.0%	0.0%	0.0%	0.0%	
3990 - Equipos y aparatos de comunicaciones y electrónicas	0.0	0.0	0.0	0.0	0.0%	0.0%	0.0%	0.0%	
3991 - Equipos y aparatos de comunicaciones y electrónicas	0.0	0.0	0.0	0.0	0.0%	0.0%	0.0%	0.0%	
3992 - Equipos y aparatos de comunicaciones y electrónicas	0.0	0.0	0.0	0.0	0.0%	0.0%	0.0%	0.0%	
3993 - Equipos y aparatos de comunicaciones y electrónicas	0.0	0.0	0.0	0.0	0.0%	0.0%	0.0%	0.0%	
3994 - Equipos y aparatos de comunicaciones y electrónicas	0.0	0.0	0.0	0.0	0.0%	0.0%	0.0%	0.0%	
3995 - Equipos y aparatos de comunicaciones y electrónicas	0.0	0.0	0.0	0.0	0.0%	0.0%	0.0%	0.0%	
3996 - Equipos y aparatos de comunicaciones y electrónicas	0.0	0.0	0.0	0.0	0.0%	0.0%	0.0%	0.0%	
3997 - Equipos y aparatos de comunicaciones y electrónicas	0.0	0.0	0.0	0.0	0.0%	0.0%	0.0%	0.0%	
3998 - Equipos y aparatos de comunicaciones y electrónicas	0.0	0.0	0.0	0.0	0.0%	0.0%	0.0%	0.0%	
3999 - Equipos y aparatos de comunicaciones y electrónicas	0.0	0.0	0.0	0.0	0.0%	0.0%	0.0%	0.0%	
4000 - Equipos y aparatos de comunicaciones y electrónicas	0.0	0.0	0.0	0.0	0.0%	0.0%	0.0%	0.0%	


* Los valores absolutos y las variaciones se reportarán conforme dichos años transcurran.
 1 Corresponde a la Variación Porcentual Real existente entre el Presupuesto Ejercido en el Año Reportado y el Presupuesto Ejercido en cada uno de los años anteriores al mismo, considerando el Cálculo de Producto Interno Bruto Clasificado que se realiza en el Marco Macroeconómico de esta Ley.
 2 En esta columna, se deberá señalar de acuerdo a lo contemplado en el numeral Cuarto apartado 1, Ejercicio del gasto público, último párrafo, presente y venientes, derivadas de situaciones superávites o contingentes.


ELABORÓ  FELIPE DE LA CRUZ SANCHEZ
 JEFE DE DEPARTAMENTO DE VALIDACIÓN E INTEGRACIÓN PROGRAMÁTICO PRESUPUESTAL

REVISÓ  AURORA ASCENCIO IZQUIERDO
 SUBGERENTE DE INTEGRACIÓN PROGRAMÁTICO CONTABLE Y PRESUPUESTAL

AUTORIZÓ  GIOVANNA DEL ROSARIO DOMÍNGUEZ HUAYAN
 DIRECTORA DE ADMINISTRACIÓN Y FINANZAS DEL FONHAPO


VALIDÓ  RAMÓN MONTANO CUADRA
 TITULAR DE LA UNIDAD DE ADMINISTRACIÓN Y FINANZAS DE LA SEDATU

ELABORÓ  FRANCISCO JAVIER ORTEGA LÓPEZ
 JEFE DE DEPARTAMENTO DE COMPRAS, LICITACIONES Y DE GESTIÓN INTERNA

VALIDÓ  LOURDES GUADALUPE GONZÁLEZ MARTÍNEZ
 SUBGERENTE DE SERVICIOS GENERALES Y RECURSOS MATERIALES

Concepto	Estructura Organizacional recibida por la Administración correspondiente al cierre de la Administración previa (2018)				Estructura Organizacional (número de plazas)				Plazas de la Estructura Organizacional				Variación Absoluta del Año Reportado con respecto a los años anteriores*						
	199	201	2021	2021	2021	2021	2021	2021	2021	2021	2021	2021	2021	2021	2021	2021	2021	2021	
Total	199	32	39	32	39	32	32	32	32	32	32	32	32	32	32	32	32	32	32
Mando y Enlace	1	1	1	1	1	1	1	1	1	1	1	1	1	1	1	1	1	1	1
Dirección General	4	4	4	4	4	4	4	4	4	4	4	4	4	4	4	4	4	4	4
Clericales	12	12	12	12	12	12	12	12	12	12	12	12	12	12	12	12	12	12	12
Subgerencias	16	16	16	16	16	16	16	16	16	16	16	16	16	16	16	16	16	16	16
Jeraruras de	57	57	57	57	57	57	57	57	57	57	57	57	57	57	57	57	57	57	57
Enlace	2	2	2	2	2	2	2	2	2	2	2	2	2	2	2	2	2	2	2
Categorías	0	0	0	0	0	0	0	0	0	0	0	0	0	0	0	0	0	0	0
Gratuitivo	107	107	107	107	107	107	107	107	107	107	107	107	107	107	107	107	107	107	107

ELABORÓ



GRISelda ARROYO VILLA
SUBGERENTE DE RECURSOS HUMANOS Y CAPACITACIÓN

AUTORIZÓ



GIOVANNA DEL ROSARIO DOMÍNGUEZ EULIAN
DIRECTORA DE ADMINISTRACIÓN Y FINANZAS DEL FONDO

VALIDÓ



RAMON MONTANO CUADRA
TITULAR DE LA UNIDAD DE ADMINISTRACIÓN Y FINANZAS DE LA SEDATU

Concepto	Estructura organizacional recibida por la Administración correspondiente al cierre de la Administración					Tabulador Salarial (millones de pesos)					Cierre de la Administración vigente					Va Estructura organizacional recibida (2018)					Variación Porcentual Real del Último Año Reportado con respecto a los años anteriores ¹				
	2019	2020	2021	2022	2023	2024	2019	2020	2021	2022	2023	2024	2019	2020	2021	2022	2023	2024	Primer año	segundo año	tercer año	Cuarto año	Quinto año	Último año	
TOTAL	109,9	108,2	89,1	96,4	0,0	0,0	89,1	96,4	0,0	0,0	0,0	0,0	-25,1%	-5,3%	-10,0%	-18,7%	1,8%	0,0%	-20,8%	-18,7%	-3,9%	-2,6%	-22,2%	10%	
Mando y Enlace	78,5	73,6	62,2	67,8	0,0	0,0	62,2	67,8	0,0	0,0	0,0	0,0	-25,5%	-10,0%	-10,0%	-10,0%	1,8%	0,0%	-20,8%	-18,7%	-3,9%	-2,6%	-22,2%	10%	
Dirección General	4,6	2,3	2,3	2,4	0,0	0,0	2,3	2,4	0,0	0,0	0,0	0,0	-55,0%	0,0%	0,0%	0,0%	0,0%	0,0%	-20,8%	-18,7%	-3,9%	-2,6%	-22,2%	10%	
Dirección de Área	8,9	6,7	7,2	6,0	0,0	0,0	7,2	6,0	0,0	0,0	0,0	0,0	-41,9%	0,0%	0,0%	0,0%	0,0%	0,0%	-20,8%	-18,7%	-3,9%	-2,6%	-22,2%	10%	
Gerencias	17,4	11,9	6,6	7,3	0,0	0,0	6,6	7,3	0,0	0,0	0,0	0,0	-63,8%	0,0%	0,0%	0,0%	0,0%	0,0%	-20,8%	-18,7%	-3,9%	-2,6%	-22,2%	10%	
Subgerencias	13,2	15,5	14,6	16,9	0,0	0,0	14,6	16,9	0,0	0,0	0,0	0,0	10,4%	12,8%	12,8%	12,8%	12,8%	12,8%	-20,8%	-18,7%	-3,9%	-2,6%	-22,2%	10%	
Jefatura de Departamento	33,9	36,7	31,2	34,9	0,0	0,0	31,2	34,9	0,0	0,0	0,0	0,0	-11,3%	4,0%	4,0%	4,0%	4,0%	4,0%	-20,8%	-18,7%	-3,9%	-2,6%	-22,2%	10%	
Enlace	0,5	0,5	0,3	0,3	0,0	0,0	0,3	0,3	0,0	0,0	0,0	0,0	-48,3%	-4,0%	-4,0%	-4,0%	-4,0%	-4,0%	-20,8%	-18,7%	-3,9%	-2,6%	-22,2%	10%	
Categorías	0,0	0,0	0,0	0,0	0,0	0,0	0,0	0,0	0,0	0,0	0,0	0,0	0,0%	0,0%	0,0%	0,0%	0,0%	0,0%	-20,8%	-18,7%	-3,9%	-2,6%	-22,2%	10%	
Operativo	32,3	34,6	28,9	28,6	0,0	0,0	28,9	28,6	0,0	0,0	0,0	0,0	0,0%	0,0%	0,0%	0,0%	0,0%	0,0%	-20,8%	-18,7%	-3,9%	-2,6%	-22,2%	10%	

Los valores operativos y las variaciones se reportan únicamente en los años 2019, 2020, 2021, 2022 y 2023. El valor de 2024 corresponde a la Variación Porcentual Real existente entre el Presupuesto Ejercido en el Año Reportado y el Presupuesto Ejercido en cada uno de los años anteriores al mismo, considerando el Deflactor del Producto Interno Bruto Observado que se señala en el Marco Macroeconómico de la Cuenta Pública de cada año.

ELABORÓ

GRISELDA AROVO VILLA
SUBGERENTE DE RECURSOS HUMANOS Y
CAPACITACIÓN

AUTORIZÓ

GIOVANNA DEL ROSARIO DOMÍNGUEZ EJUÁN
DIRECTORA DE ADMINISTRACIÓN Y FINANZAS DEL
FONHAPO

VALIDÓ

RAMON MONTANO CUADRA
TITULAR DE LA UNIDAD DE ADMINISTRACIÓN Y
FINANZAS DE LA SEDATU

Método	Año anterior (2020)		Año reportado (2021)		Modificaciones contractuales			Variación		
	Monto (millones de pesos)	% Participación Muestra	Monto (millones de pesos)	% Participación Muestra	Total de Contratos	Número de Contratos modificados	Número de Contratos que Modificaron Monto	Número de Contratos que Modificaron Ciro	Variación porcentual Real del Monto	% Participación Muestra
	(a)	(b)	(c)	(d)	(e)	(f)	(g)	(h)	(i)	(j)
Licitación Pública	24.1	85.0%	23.1	79.1%	34	14	2	0	-10.6%	-5.9%
Invitación a cuanto menos tres personas	0.3	1.1%	2.5	8.7%	2	2	1	0	665.1%	7.6%
Afijación directa	3.9	13.9%	3.5	12.2%	23	4	1	3	-15.9%	-1.7%
Total	28.4	100.0%	29.2	100.0%	59	20	3	3	-2.0%	2.0%

Corresponde a la Variación Porcentual Real existente entre el Presupuesto Ejercido en el Año Reportado y el Presupuesto Ejercido en el Año anterior al mismo, considerando el Deflactor del Producto Interno Bruto Observado que se señala en el Marco Macroeconómico de la Cuenta Pública del año reportado.

ELABORÓ

Francisco Javier Ortega Lopez

FRANCISCO JAVIER ORTEGA LOPEZ
JEFE DEL DEPARTAMENTO DE COMPRAS,
LICITACIONES Y DE GESTIÓN INTERNA

REVISÓ

Lourdes Guadalupe González Martínez

LOURDES GUADALUPE GONZÁLEZ MARTÍNEZ
SUBGERENTE DE SERVICIOS GENERALES Y
RECURSOS MATERIALES

AUTORIZÓ

Giovanna del Rosario Domínguez Ejuán

GIOVANNA DEL ROSARIO DOMÍNGUEZ EJUÁN
SUBGERENTE DE SERVICIOS GENERALES Y RECURSOS
MATERIALES

VALIDO

Ramón Montano Cuatrecasas

RAMÓN MONTANO CUATRECASAS
TITULAR DE LA UNIDAD DE ADMINISTRACIÓN Y
FINANZAS DE LA SEDATU

Año de administración*	Nacional		Internacional		Presupuesto Ejercido (Millones de Pesos)	Variación Porcentual Real del Año Reportado (2021) con respecto a cada uno de los años anteriores ¹
	No. Comisiones	Personas	No. Comisiones	Personas		
	Último año administración previa (2018)	583	162			
Primer año (2019)	528	87			6.9	-79.0%
Segundo año (2020)	476	90			6.9	-78.3%
Tercer año (2021)	384	70			1.6	n.a.
Cuarto año (2022)						
Quinto año (2023)						
Último año (2024)						

* Los valores absolutos y las variaciones se reportarán conforme dichos años transcurran durante la administración.

¹ Corresponde a la Variación Porcentual Real existente entre el Presupuesto Ejercido en el Año Reportado y el Presupuesto Ejercido en cada uno de los años anteriores al mismo, considerando el Deflactor del Producto Interno Bruto Observado que se señala en el Marco Macroeconómico de la Cuenta Pública de cada año.

n = Ejercicios fiscales concluidos de la Administración.

ELABORÓ



CARLOS REYNA SANABRIA
JEFE DEL DEPARTAMENTO DE CONTROL DE PAGOS Y OBLIGACIONES

REVISÓ



AIDA ARACELI ZAMUDIO IZQUIERDO
SUBGERENTE DE INTEGRACIÓN PROGRAMÁTICO, CONTABLE Y PRESUPUESTAL

AUTORIZÓ



GIOVANNA DEL ROSARIO DOMÍNGUEZ ESHUAN
DIRECTORA DE ADMINISTRACIÓN Y FINANZAS DEL FONHAPO

VALIDÓ



RAMÓN MONTAÑA CUADRA
TITULAR DE LA UNIDAD DE ADMINISTRACIÓN Y FINANZAS DE LA SEDATU

Fideicomiso Fondo Nacional de Habitaciones Populares

1.-Cociente de gasto de la estructura organizacional	
Gasto de la estructura organizacional (2021)	96.4
Gasto de la estructura organizacional base (2018), ajustado con el tabulador vigente	110.9
	86.9

El presente tabulador tiene como finalidad establecer los términos de comparación de la estructura organizacional considerando las percepciones referidas en el tabulador vigente aplicable para el ejercicio que se reporta, lo anterior, con el propósito de que las comparaciones se hagan en términos reales.

ELABORÓ



GRISELDA ARROYO VILLA

SUBGERENTE DE RECURSOS HUMANOS Y CAPACITACIÓN

AUTORIZÓ



GIOVANNA DEL ROSARIO DOMÍNGUEZ EHUÁN
DIRECTORA DE ADMINISTRACIÓN Y FINANZAS

VALIDÓ



RAMÓN MONTAÑO CUADRA

TITULAR DE LA UNIDAD DE ADMINISTRACIÓN Y FINANZAS DE LA SEDATU

Fideicomiso Fondo Nacional de Habitaciones Populares

2.-Cociente del gasto de la partida 32201 Arrendamiento de edificios y locales

Gasto de la partida 32201 "Arrendamiento de edificios y locales" del año reportado (2021)	0
Gasto de la partida 32201 "Arrendamiento de edificios y locales" del año base (2018)	0
	0.0

El resultado considera el Deflactor del Producto Interno Bruto Observado que se señala en el Marco Macroeconómico de la Cuenta Pública de cada año.

ELABORÓ



FELIPE DE JESÚS ZOTEA SÁNCHEZ

JEFE DEL DEPARTAMENTO DE VALIDACIÓN E INTEGRACIÓN PROGRAMÁTICO
PRESUPUESTAL

REVISÓ



AIDA ARÁCELI ZAMUDIO IZQUIERDO

SUBGERENTE DE INTEGRACIÓN PROGRAMÁTICO CONTABLE Y PRESUPUESTAL

AUTORIZÓ



GIOVANNA DEL ROSARIO DOMÍNGUEZ EHUÁN
DIRECTORA DE ADMINISTRACIÓN Y FINANZAS

VALIDÓ



RAMÓN MONTAÑO CUADRA

TITULAR DE LA UNIDAD DE ADMINISTRACIÓN Y FINANZAS DE LA SEDATU

Fideicomiso Fondo Nacional de Habitaciones Populares

3.-Cociente del gasto en viáticos nacionales

Gasto de la partida 37504 del año reportado (2021)	0,0
Gasto de la partida 37504 del año base (2018)	0,0
El resultado considera el Defactor del Producto Interno Bruto Observado que se señala en el Marco Macroeconómico de la Cuenta Pública de cada año.	0,0

ELABORÓ



FELIPE DE JESÚS ZOTEA SÁNCHEZ

JEFE DEL DEPARTAMENTO DE VALIDACIÓN E INTEGRACIÓN PROGRAMÁTICO
PRESUPUESTAL


REVISÓ



ÁIDA ARACELI ZAMUDIO IZQUIERDO

SUBGERENTE DE INTEGRACIÓN PROGRAMÁTICO CONTABLE Y PRESUPUESTAL

AUTORIZÓ



GIOVANNA DEL ROSARIO DOMÍNGUEZ EHUÁN
DIRECTORA DE ADMINISTRACIÓN Y FINANZAS

VALIDÓ



RAMÓN MONTAÑO CUADRA

TITULAR DE LA UNIDAD DE ADMINISTRACIÓN Y FINANZAS DE LA SEDATU

4.-Cociente del gasto en viáticos internacionales

Gasto de la partida 37602 del año reportado (2021)	0.0
Gasto de la partida 37602 del año base (2018)	0.0
	0.0

El resultado considera el Denominador Producto Interno Bruto observado que se señala en el ítem correspondiente de la Cuenta Pública de cada año.

ELABORÓ

FELIPE DE JESÚS ZOTEA SÁNCHEZ

JEFE DEL DEPARTAMENTO DE VALIDACIÓN E INTEGRACIÓN PROGRAMÁTICO
PRESUPUESTAL

REVISÓ

AIDA ARÁCELI ZAMUDIO IZQUIERDO

SUBGERENTE DE INTEGRACIÓN PROGRAMÁTICO CONTABLE Y
PRESUPUESTAL

AUTORIZÓ

GIOVANNA DEL ROSARIO DOMÍNGUEZ HUÁN
DIRECTORA DE ADMINISTRACIÓN Y FINANZAS

VALIDO

RAMÓN MONTAÑO CUADRA

TITULAR DE LA UNIDAD DE ADMINISTRACIÓN Y FINANZAS DE LA SEDATU

Fideicomiso Fondo Nacional de Habitaciones Populares

5.-Porcentaje del gasto en contrataciones realizadas mediante licitación pública.

Gasto en contrataciones realizadas mediante licitación pública del año reportado (2021)	23.1
Gasto total en contrataciones del año reportado (2021)	29.2
	79.1

ELABORÓ



FRANCISCO JAVIER ORTEGA LÓPEZ

JEFE DEL DEPARTAMENTO DE COMPRAS, LICITACIONES Y DE GESTIÓN INTERNA


REVISÓ



LOURDES GUADALUPE GONZÁLEZ MARTÍNEZ

SUBGERENTE DE SERVICIOS GENERALES Y RECURSOS MATERIALES

AUTORIZÓ



GIOVANNA DELROSARIO DOMÍNGUEZ EHUÁN
DIRECTORA DE ADMINISTRACIÓN Y FINANZAS

VALIDÓ



RAMÓN MONTAÑO CUADRA

TITULAR DE LA UNIDAD DE ADMINISTRACIÓN Y FINANZAS DE LA SEDATU

Fideicomiso Fondo Nacional de Habitaciones Populares

6.-Porcentaje del gasto en contrataciones realizadas mediante compras consolidadas

Gasto en contrataciones realizadas mediante compras consolidadas del año reportado (2021)	3.1
Gasto total en contrataciones del año reportado (2021)	29.2
	10.5

ELABORÓ



FRANCISCO JAVIER ORTEGA LÓPEZ

JEFE DEL DEPARTAMENTO DE COMPRAS, LICITACIONES Y DE GESTIÓN INTERNA

REVISÓ



LOURDES GUADALUPE GONZÁLEZ MARTÍNEZ

SUBGERENTE DE SERVICIOS GENERALES Y RECURSOS MATERIALES

AUTORIZÓ



GIOVANNA DEL ROSARIO DOMÍNGUEZ EHUÁN
DIRECTORA DE ADMINISTRACIÓN Y FINANZAS

VALIDÓ



RAMÓN MONTAÑO CUADRA

TITULAR DE LA UNIDAD DE ADMINISTRACIÓN Y FINANZAS DE LA SEDATU

Fideicomiso Fondo Nacional de Habitaciones Populares

7.- Invitados promedio por procedimiento de invitación a cuando menos tres personas

Total de invitados a los procedimientos de invitación a cuando menos tres personas del año reportado (2021)	7
Número total de procedimientos de invitación a cuando menos tres personas del año reportado (2021)	2
	4

ELABORÓ



FRANCISCO JAVIER ORTEGA LÓPEZ

JEFE DEL DEPARTAMENTO DE COMPRAS, LICITACIONES Y DE GESTIÓN INTERNA

REVISÓ



LOURDES GUADALUPE GONZÁLEZ MARTÍNEZ

SUBGERENTE DE SERVICIOS GENERALES Y RECURSOS MATERIALES

AUTORIZÓ



GIOVANNA DEL ROSARIO DOMÍNGUEZ ECHIVAN
DIRECTORA DE ADMINISTRACIÓN Y FINANZAS

VALIDÓ



RAMÓN MONTAÑO CUADRA

TITULAR DE LA UNIDAD DE ADMINISTRACIÓN Y FINANZAS DE LA SEDATU

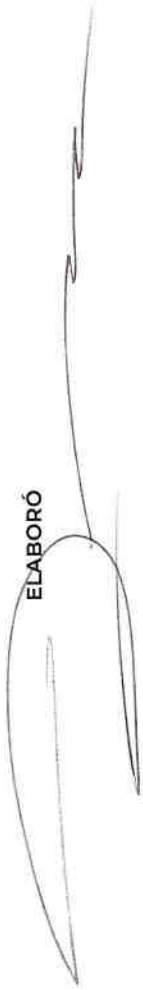
Fideicomiso Fondo Nacional de Habitaciones Populares

8.-Cumplimiento promedio del desempeño en la entrega de productos de los Programas presupuestarios/ que componen un Ente Público

Suma del cumplimiento promedio por programa de los indicadores de componente (MIR) y de indicadores de las Fichas de Indicadores del Desempeño	
Número total de programas dentro del Ente Público	0.0

/Programas presupuestarios con presupuesto ejercido en 2021.

ELABORÓ



ROBERTO RICARDEZ MENDOZA
ENCARGADO DE LOS ASUNTOS DE LA DIRECCIÓN DE PROMOCIÓN Y OPERACIÓN

AUTORIZÓ



MTRA. GIOVANNA DEL ROSARIO DOMÍNGUEZ-EHUÁN
DIRECTORA DE ADMINISTRACIÓN Y FINANZAS

VALIDO



RAMÓN MONTAÑO CUADRA

TITULAR DE LA UNIDAD DE ADMINISTRACIÓN Y FINANZAS DE LA SEDATU