

Unidad de Gestión Técnica y Planeación

Dirección Ejecutiva de Planeación

# Guía para el envío del Formato de Manifestación de Interés

Sector industrial



## CONSULTA PÚBLICA **CENAGAS** **2022**

## Contenido

Presentación.....	3
¿Cómo crear una cuenta?.....	4
¿Qué formato debo llenar? .....	7
¿Cuál es la fecha límite para enviar el Formato de Manifestación de Interés? ....	8
¿Cómo debo llenar el Formato de Manifestación de Interés del sector industrial?.....	9
Sección I. Información del proyecto.....	10
Sección II. Servicios contratados.....	11
Sección III. Consumo histórico .....	14
Sección IV. Demanda prospectiva.....	15
Sección V. Servicios de almacenamiento.....	16
Sección VI. Comentarios.....	18
¿Cómo puedo llenar un Formato de Manifestación de Interés adicional? .....	18
¿Dónde encuentro mis Formatos guardados?.....	19
¿Cómo recupero mi contraseña?.....	19
¿Cómo puedo resolver dudas adicionales? .....	21
Correo electrónico.....	21
Herramienta de apoyo.....	21
Calculadora de conversiones.....	21
Foros consultivos y talleres .....	21



## Presentación

Esta guía fue elaborada con el propósito de facilitar el llenado y presentación de la manifestación de interés del sector industrial. En ella se describen los atributos de los campos a llenar.

El documento se divide en ocho secciones generales, ordenadas para guiar al usuario desde la creación de una cuenta hasta el envío del Formato de Manifestación de Interés.

En la primera sección se aclara qué información es necesaria para crear una cuenta y cuáles son los pasos. En la segunda se presenta información importante para elegir adecuadamente el Formato de Manifestación de Interés que deberás llenar dependiendo el sector económico al que correspondes. En la tercera se indican las fechas importantes para participar en la Consulta Pública CENAGAS 2022. En la cuarta se explican las partes y sus respectivos campos de información solicitada por las que está compuesto el Formato de Manifestación de Interés del sector industrial. En las secciones cinco, seis y siete se describe información adicional y que es indispensable conocer para el llenado del Formato. En la última sección se presenta el canal de comunicación con el Centro para aclaración de dudas y/o realizar comentarios, además se describen las herramientas que hemos preparado para facilitar el llenado de tu Formato: la Herramienta de apoyo y la Calculadora de conversiones.


Finalmente, la Consulta Pública CENAGAS 2022 no es un procedimiento regulado por la CRE y no constituye una Temporada Abierta, por lo que la obtención de información por parte del CENAGAS no genera ningún derecho para los usuarios interesados ni constituye una acción vinculante o una obligación exigible para el Centro.

Toda la información que le sea proporcionada al CENAGAS a través de los formatos se mantendrá bajo el carácter de confidencial, salvo en aquellos supuestos señalados en el artículo 117 de la Ley Federal de Transparencia y Acceso a la Información Pública.

## ¿Cómo crear una cuenta?

Para iniciar debes de crear tu cuenta, esto te permitirá llenar Formatos de diversos sectores, continuar con el llenado en otro momento, organizarlos y almacenarlos.

1. Comienza desde la página [consultapublica.cenagas.gob.mx/](http://consultapublica.cenagas.gob.mx/) y da clic en el enlace **Cree una**.



2. Continúa con el ingreso de tus datos para crear tu cuenta única. Los datos que proporciones serán los que el Centro considerará como de contacto para comunicarse contigo en caso necesario, para validación de información o atención de dudas.

A continuación, se describen los atributos de los campos solicitados.

Campo	Clase	Descripción
Razón Social (Obligatorio)	Texto	Nombre de la empresa que representa.
Nombre(s) (Obligatorio)	Texto	Nombre(s) de la persona de contacto.
Apellido Paterno (Obligatorio)	Texto	Apellido paterno de la persona de contacto.
Apellido Materno (Obligatorio)	Texto	Apellido materno de la persona de contacto.
Puesto (Obligatorio)	Texto	Puesto que ocupa en la empresa la persona de contacto.
Teléfono (Obligatorio)	Número (10 dígitos)	Número telefónico de la persona de contacto.



Campo	Clase	Descripción
Extensión (Opcional)	Número	Extensión telefónica de la persona de contacto.
Correo electrónico (Obligatorio)	Texto	Dirección de correo de la persona de contacto.
Confirmar Correo electrónico (Obligatorio)	Texto	Confirmar la dirección de correo electrónico anteriormente proporcionada.
Contraseña (Obligatorio)	Alfanumérico	La contraseña de más de 8 caracteres, conteniendo mayúsculas, minúsculas, al menos 2 números no consecutivos ni repetidos y al menos un carácter especial.
Confirmar Contraseña (Obligatorio)	Alfanumérico	Confirmar la contraseña anteriormente proporcionada.

Para finalizar tu registro da clic en el botón **Guardar**.

**SENER** SECRETARÍA DE ENERGÍA

**CENAGAS** CENTRO NACIONAL DE CONTROL DEL GAS NATURAL

**Crear Cuenta**

Todos los campos marcados con \* son obligatorios.

\* Razón Social:

\* Nombre:  \* Apellido Paterno:  Apellido Materno:

\* Puesto:  \* Teléfono:  Extensión:

\* Correo electrónico:  \* Confirmar Correo electrónico:

\* Contraseña:  \* Confirmar Contraseña:

- Después de crear tu cuenta aparecerá el mensaje siguiente y recibirás un correo electrónico de confirmación de tu registro:

**SENER** SECRETARÍA DE ENERGÍA

**CENAGAS** CENTRO NACIONAL DE CONTROL DEL GAS NATURAL

**Crear Cuenta**

✔ Solicitud completada

Usuario guardado correctamente

4. Posteriormente la pantalla se redireccionará a iniciar sesión, ingresa tu correo electrónico y contraseña registrados y da clic en el botón **Ingresar**.



**SENER** SECRETARÍA DE ENERGÍA **CENAGAS** CENTRO NACIONAL DE CONTROL DEL GAS NATURAL

### Iniciar Sesión

✔ **Solicitud completada**  
Usuario identificado correctamente

Todos los campos marcados con \* son obligatorios.

\*Correo electrónico:


\*Contraseña

[¿No tiene una cuenta? Cree una](#)  
[¿Olvidaste tu contraseña?](#)

**Ingresar**

Arrows: 1 points to the email field, 2 points to the 'Ingresar' button.

5. Con tu sesión iniciada puedes comenzar con el llenado de tu primer Formato de Manifestación de Interés dando clic en el botón **Nuevo Formato**.



**SENER** SECRETARÍA DE ENERGÍA **CENAGAS** CENTRO NACIONAL DE CONTROL DEL GAS NATURAL

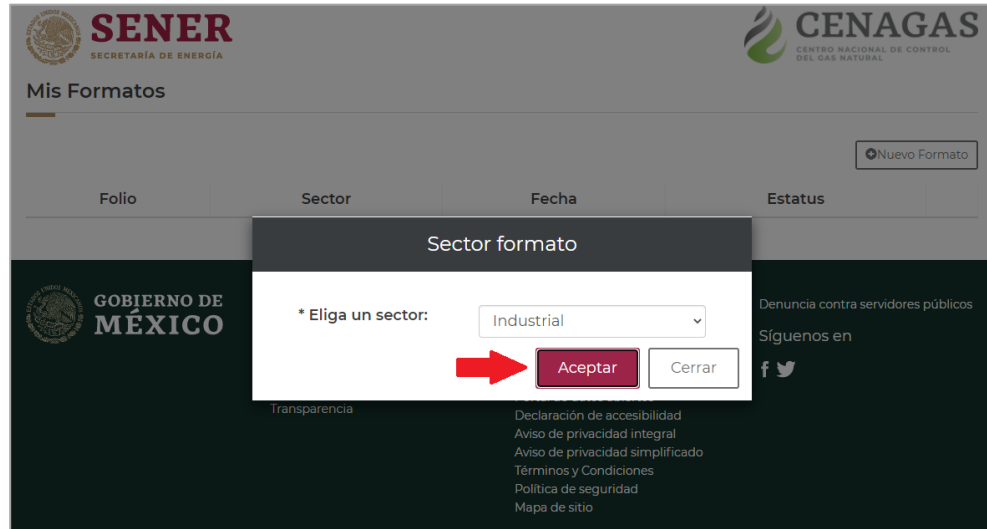
### Mis Formatos

Folio	Sector	Fecha	Estatus
-------	--------	-------	---------

**Nuevo Formato**


Arrow: points to the 'Nuevo Formato' button.

Del menú desplegable emergente selecciona el **sector Industrial** y da clic en el botón **Aceptar**.



¡Todo listo! Puedes comenzar a llenar el Formato de Manifestación de Interés.

- Una vez que hayas terminado de usar tu cuenta de la Consulta Pública CENAGAS 2022 no olvides cerrar sesión en la pestaña ubicada en la parte superior izquierda dando clic en el botón **Cerrar sesión**.



## ¿Qué formato debo llenar?

Existen seis Formatos para la manifestación de interés, en cada uno, las preguntas son específicas para la actividad que desempeña el manifestante y la posición que ocupa en la cadena de valor del gas natural.

### **Sector industrial:**

Formato para manifestantes con proyectos con interés en el uso de gas natural para la transformación de materias primas.



### **Sector petrolero:**

Formato para manifestantes con interés en realizar inyecciones y/o extracciones de gas natural derivado de actividades relacionadas con la extracción y/o procesamiento de hidrocarburos.

### **Sector eléctrico:**

Formato para manifestantes con interés en el uso gas natural para la generación de electricidad.

### **Sector comercialización:**

Formato para manifestantes con permiso de la Comisión Reguladora de Energía para la comercialización de gas natural o con interés en llevar a cabo dicha actividad.

### **Sector distribución:**

Formato para manifestantes con permiso de la Comisión Reguladora de Energía para la distribución de gas natural o con interés en llevar a cabo dicha actividad.

### **Sector almacenamiento:**

Formato para manifestantes interesados en ofrecer el servicio de almacenamiento de gas natural.

## **¿Cuál es la fecha límite para enviar el Formato de Manifestación de Interés?**

La recepción de información se llevará a cabo a partir del **30 de mayo** y hasta el **01 de julio de 2022**.

Adicionalmente, durante ese periodo y con la finalidad de proporcionar información que oriente a los interesados CENAGAS estará realizando foros consultivos y talleres por sector: 1) industrial, 2) eléctrico, 3) petrolero y 4) comercialización y distribución; en formato de videoconferencia. Para más información sobre las fechas, horarios e inscripciones por favor consulta [www.gob.mx/cenagas](http://www.gob.mx/cenagas), o bien, envía un correo electrónico a [consultapublica2022@cenagas.gob.mx](mailto:consultapublica2022@cenagas.gob.mx).



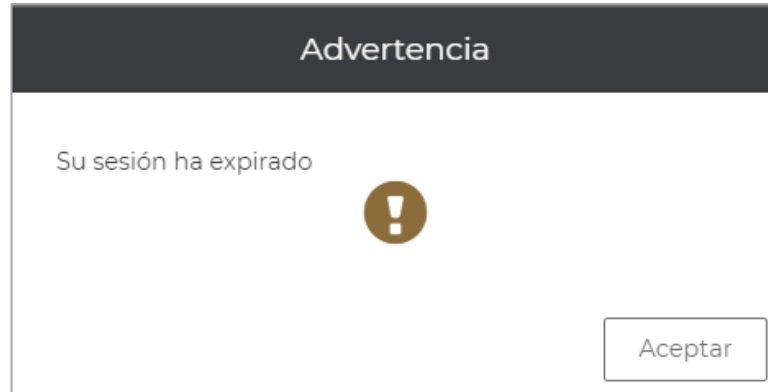


## ¿Cómo debo llenar el Formato de Manifestación de Interés del sector industrial?

Antes de iniciar el llenado del Formato, es necesario tener presente las siguientes consideraciones:

- 1** Tener disponible información importante para dar respuesta a las secciones, como:
  - Contrato de servicio de transporte de gas natural;
  - Consumos históricos de gas natural;
  - Planes de expansión y su impacto en el consumo actual.
- 2** Por cada Formato se puede presentar un solo proyecto, si deseas presentar varios proyectos del sector industrial es necesario llenar un Formato por cada uno de ellos.
- 3** Dentro de algunas preguntas del Formato encontrarás un símbolo de ayuda (?), el cual te permitirá aclarar ciertos puntos sobre la información solicitada.
- 4** Los campos que componen el Formato corresponden a las siguientes categorías:
  - Obligatorio: campos marcados con un asterisco (\*) antes de la pregunta, tienen que ser llenados para poder enviar el Formato.
  - Opcional: campos marcados sin un asterisco antes de la pregunta, pueden o no ser llenados, si no son llenados no generan ningún inconveniente al enviar el Formato.
  - Dinámico: campos que se muestran dependiendo de las respuestas dadas anteriormente.
- 5** En cada sección del Formato aparecerá el botón **Guardar Sección** que te permitirá almacenar la información proporcionada en la sección antes de continuar con la siguiente o continuar con el llenado en otro momento.  
Inmediatamente después de dar clic en **Guardar Sección** aparecerá el mensaje indicando que la sección se ha guardado con éxito o, en su caso, sugerirá que se revisen los mensajes de validación de los campos en donde exista algún dato a ratificar.

- Por pasar 30 minutos de inactividad aparecerá el mensaje siguiente y necesitará iniciar nuevamente sesión para continuar, por lo que recomendamos realizar la acción de **Guardar Sección**.



- El botón **Finalizar Formato** te permitirá enviar tu Formato una vez que hayas completado todos los campos obligatorios de todas las secciones. Aparecerá la ventana emergente del Aviso para el envío de la manifestación de interés. Cuando hayas terminado de revisar la información selecciona la casilla de **Estoy de acuerdo** y continúa con el envío dando clic en el botón **Guardar**.
- Una vez enviado tu Formato puedes imprimirlo dando clic en el botón **Imprimir Formato**.

A continuación, se describen los atributos de todos los campos de cada sección; es posible que, de acuerdo con tus respuestas, no aparezcan algunos de los campos listados en las siguientes tablas.

## Sección I. Información del proyecto

En esta sección, se solicita especificar las características y datos generales del proyecto, con el fin de determinar similitudes en la industria.

No.	Campo	Clase	Descripción
1	Descripción del proyecto (Obligatorio)	Texto	Describa con detalle el proyecto y/o consideraciones al respecto.
2	Estatus del proyecto (Obligatorio)	Lista	Estatus de la planta industrial.

No.	Campo	Clase	Descripción
3	Fecha de inicio de operaciones (Obligatorio)	Fecha	Fecha de entrada de operación de la planta.
4	Sector de actividad (Obligatorio)	Lista	Sector de actividad de la planta industrial de acuerdo con la clasificación del SCIAN 2018 del INEGI.
5	Ubicación del proyecto Entidad federativa (Obligatorio)	Lista	Nombre de la entidad federativa en donde se encuentra ubicada la planta.
6	Municipio (Obligatorio)	Lista	Nombre del municipio en donde se encuentra ubicada la planta.
7	Latitud (Dinámico)	Número	Coordenadas geográficas decimales de la latitud de la ubicación de la planta. Si el estatus del proyecto es en <b>Planeación</b> el campo es opcional.
8	Longitud (Dinámico)	Número	Coordenadas geográficas decimales de la longitud de la ubicación de la planta. Si el estatus del proyecto es en <b>Planeación</b> el campo es opcional.
9	¿Tiene sistema de autoabastecimiento eléctrico? (Obligatorio)	Lista	Especificar si cuenta con generación de energía eléctrica propia.
10	¿Utiliza gas natural? (Dinámico)	Lista	Precisar si utiliza gas natural en la generación de energía eléctrica propia. Si <b>tiene sistemas de autoabastecimiento eléctrico</b> el campo es obligatorio.
11	Tipo de tecnología (Dinámico)	Lista	Seleccionar el tipo de tecnología que se utiliza en la generación de energía eléctrica. El campo es obligatorio.

## Sección II. Servicios contratados

Con el objetivo de identificar con mayor precisión las necesidades de infraestructura y servicios en materia de gas natural, en esta sección se pide ingresar información sobre los servicios asociados al suministro de gas natural:

distribución, comercialización y sistema de transporte actual y/o de interés, así como los puntos de inyección y extracción.

No.	Campo	Clase	Descripción
12	¿Actualmente cuenta con suministro de gas natural? (Dinámico)	Lista	Precisar si el proyecto cuenta con suministro de gas natural en la actualidad. <i>Si el estatus del proyecto es <b>En operación</b> el campo es obligatorio.</i>
13	Poder calorífico (Dinámico)	Alfanumérico	Especificar el valor de conversión usado para realizar comparaciones de consumo de combustibles. En caso de no contar con éste se usará el factor 1,042.05986. <i>Si <b>cuenta actualmente con suministro de gas natural</b> el campo es opcional.</i>
14	¿Su suministro de gas natural le resulta suficiente? (Dinámico)	Lista	Determinar si el suministro de gas natural con el que cuenta el proyecto es suficiente. <i>Si <b>cuenta actualmente con suministro de gas natural</b> el campo es obligatorio.</i>
15	¿Razón por la cual el suministro de gas natural le resulta insuficiente? (Dinámico)	Lista	Especificar la razón por la cual le resulta insuficiente el suministro de gas natural al proyecto. <i>Si <b>le resulta insuficiente su suministro de gas natural</b> el campo es obligatorio.</i>
16	Especifique (Dinámico)	Texto	Detallar la razón por la cual le resulta insuficiente el suministro de gas. <i>Si la razón por la cual el suministro de gas natural le resulta insuficiente es <b>Otras</b> el campo es obligatorio.</i>
17	Principal combustible sustituto del gas natural (Obligatorio)	Lista	Principal combustible que se emplea o emplearía en el proceso de no contar con el suministro de gas natural.
18	¿Está conectado a la red de transporte a través de una red de distribución? (Dinámico)	Lista	Especificar si el proyecto o usuario se encuentra ubicado dentro de la zona de operación de una distribuidora. <i>Si <b>cuenta actualmente con suministro</b></i>



No.	Campo	Clase	Descripción
			<b>de gas natural el campo es obligatorio.</b>
19	Tipo de servicio de distribución contratado (Dinámico)	Lista	Precisar qué tipo de servicio se tiene contratado con su distribuidora, si la distribución es simple o con comercialización. <b>Si está conectado a la red de transporte a través de una red de distribución el campo es obligatorio.</b>
20	Distribuidor del gas natural (Dinámico)	Texto	Razón social del distribuidor del gas natural. <b>Si está conectado a la red de transporte a través de una red de distribución el campo es obligatorio.</b>
21	¿Cuenta con servicio de comercialización de gas natural? (Dinámico)	Lista	Especificar si el proyecto o usuario cuenta actualmente con capacidad contratada por algún comercializador. <b>Si cuenta actualmente con suministro de gas natural el campo es obligatorio.</b>
22	Comercializador que suministra el gas natural (Dinámico)	Texto	Razón social del comercializador que suministra la molécula. <b>Si cuenta con servicios de comercialización el campo es obligatorio.</b>
23	¿Cuenta con servicio de transporte? (Obligatorio)	Lista	Detallar si el proyecto o usuario cuenta actualmente con capacidad contratada en algún sistema de transporte por medio de ductos.
24	Sistema de transporte actual (Dinámico)	Lista	Nombre del sistema con el cual se tiene contratado el servicio de transporte. <b>Si cuenta con servicio de transporte el campo es obligatorio.</b>
25	Sistema de transporte de interés (Dinámico)	Lista	Nombre del sistema con el cual pretende contratar el servicio de transporte. <b>Si no cuenta con servicio de transporte actual o si desea cambiarse de sistema de transporte actual el campo es obligatorio.</b>
26	Contrato del servicio de	Alfanumérico	Número del contrato que ampara la capacidad contratada en el sistema de

No.	Campo	Clase	Descripción
	transporte SISTRANGAS (Dinámico)		transporte. <i>Si su sistema de transporte actual es el <b>SISTRANGAS</b> el campo es obligatorio.</i> Formato SBF/###/##, SBI/###/##, SNG-BF/###-##, SNG-BI-###/##, SV/###/##, SI/###/##.
27	Capacidad contratada (GJ/día) (Dinámico)	Número	Capacidad contratada en el sistema de transporte. <i>Si <b>cuenta con servicio de transporte</b> el campo es obligatorio.</i>
28	Punto de inyección SISTRANGAS (Dinámico)	Lista	Punto de inyección en el cual la planta actualmente realiza la inyección de la molécula en el SISTRANGAS. <i>Si su sistema de transporte es el <b>SISTRANGAS</b> el campo es obligatorio.</i>
29	Punto de extracción SISTRANGAS (Dinámico)	Lista	Punto de extracción en el cual la planta actualmente realiza la extracción de la molécula en el SISTRANGAS. <i>Si su sistema de transporte es el <b>SISTRANGAS</b> el campo es obligatorio.</i>
30	Medidor o caseta. (Dinámico).	Alfanumérico	Identificador del punto en el cual la planta actualmente realiza la extracción de la molécula. <i>Si <b>cuenta con servicio de transporte</b> el campo es opcional.</i>
31	¿Desea cambiar de sistema de transporte de gas natural? (Dinámico)	Lista	Especificar si el usuario desea cambiar de sistema de transporte del que ya tiene. <i>Si <b>cuenta con servicio de transporte</b> el campo es obligatorio.</i>

### Sección III. Consumo histórico

En esta sección, se solicita proporcionar datos históricos (año corriente y los cuatro años anteriores) sobre el consumo de gas natural de la planta industrial y para el autoabastecimiento eléctrico (en caso de contar con el), mismos que son indispensables para realizar cruces de información y el análisis de la demanda prospectiva.



Para facilitar el llenado de esta sección hemos diseñado una plantilla que permite concentrar los datos y posteriormente importarlos. Descarga la plantilla dando clic en el enlace **plantilla en Microsoft® Excel**; ésta consta de 2 hojas y la primera **“Histórico”** corresponde a esta sección, llénala con la información solicitada (según sea el caso), cárgala dando clic en el botón **Seleccionar archivo**, presiona el botón **Importar datos** y visualizarás tus datos. Para borrar la información da clic en el botón **Limpiar**.

**32. Consumo histórico (GJ/día):** Consumo promedio anual para cada uno de los cinco años del periodo 2018-2022. *Campo dinámico. Si el estatus del proyecto es **En operación** el campo es obligatorio.*

Año	2018	2019	2020	2021	2022
GJ/día ?	<input type="text"/>	<input type="text"/>	<input type="text"/>	<input type="text"/>	<input type="text"/>

**33. ¿Qué porcentaje del gas natural ha destinado al autoabastecimiento eléctrico?** Porcentaje promedio entre 1 y 99 % que ha destinado en los cinco años anteriores del periodo 2017-2021 para la generación de energía eléctrica propia. *Campo dinámico. Si **utiliza gas natural en el autoabastecimiento eléctrico** el campo es obligatorio.*

#### Sección IV. Demanda prospectiva

En esta sección se solicita proporcionar los datos prospectivos de los próximos 15 años (2023-2037) sobre el consumo de gas natural de la planta industrial, así como para el autoabastecimiento eléctrico, con el fin de que el CENAGAS pueda cuantificar las necesidades futuras en materia de gas natural y, con base en ello, determinar la infraestructura y servicios requeridos en el corto, mediano y largo plazo para atenderlas.

Para facilitar el llenado de esta sección hemos diseñado una plantilla que permite concentrar los datos y posteriormente importarlos. Descarga la plantilla dando clic en el enlace **plantilla en Microsoft® Excel**; ésta consta de 2 hojas y la segunda **“Prospectivo”** corresponde a esta sección, llénala con la información solicitada (según sea el caso), cárgala dando clic en el botón **Seleccionar archivo**, presiona el botón **Importar datos** y visualizarás tus datos. Para borrar la información da clic en el botón **Limpiar**.

**34. Demanda prospectiva (GJ/día):** Consumo promedio anual estimado para cada uno de los años comprendidos dentro del periodo 2022-2036. *Campo obligatorio.*

Año	2023	2024	2025	2026	2027
GJ/día ?	<input type="text"/>	<input type="text"/>	<input type="text"/>	<input type="text"/>	<input type="text"/>
Año	2028	2029	2030	2031	2032
GJ/día ?	<input type="text"/>	<input type="text"/>	<input type="text"/>	<input type="text"/>	<input type="text"/>
Año	2033	2034	2035	2036	2037
GJ/día ?	<input type="text"/>	<input type="text"/>	<input type="text"/>	<input type="text"/>	<input type="text"/>

**35. ¿Qué porcentaje del gas natural tendrá destinado al autoabastecimiento eléctrico?** Porcentaje promedio entre 1 y 99 % que planea tener destinado en los próximos 15 años dentro del periodo 2022-2036 para la generación de energía eléctrica propia. *Campo dinámico. Si utiliza gas natural en el autoabastecimiento eléctrico el campo es obligatorio.*

## Sección V. Servicios de almacenamiento

Con el objetivo de detectar con mayor precisión las necesidades y oportunidades en materia de almacenamiento de gas natural, en esta sección se pide ingresar información sobre los servicios asociados a usuarios actuales o potenciales, así como de las cantidades requeridas, ubicaciones deseadas y plazos.

No.	Campo	Clase	Descripción
36	¿Estaría interesado en contar con el servicio de almacenamiento? <i>(Obligatorio)</i>	Lista	Especificar si está interesado en contar con servicios de almacenamiento.
37	Tipo de almacenamiento <i>(Dinámico)</i>	Lista	Seleccionar el tipo de almacenamiento en el que estaría interesado. <b><i>Si estuviera interesado en contar con el servicio de almacenamiento el campo es obligatorio.</i></b>
38	Región de almacenamiento <i>(Dinámico)</i>	Lista	Determinar la región del país en la que estaría interesado en contar con los servicios de almacenamiento. <b><i>Si estuviera interesado en contar con el</i></b>



No.	Campo	Clase	Descripción
			<b>servicio de almacenamiento el campo es obligatorio.</b>
39	Fecha de inicio del servicio (Dinámico)	Fecha	Fecha en la que le gustaría empezar a contar con el servicio de almacenamiento. <b>Si estuviera interesado en contar con el servicio de almacenamiento el campo es obligatorio.</b>
40	Fecha de fin del servicio (Dinámico)	Fecha	Fecha en la que le gustaría concluir con el servicio de almacenamiento. <b>Si estuviera interesado en contar con el servicio de almacenamiento el campo es obligatorio.</b>
41	Periodicidad de la inyección (Dinámico)	Lista	Especificar el tipo de periodicidad de la inyección de gas natural en su servicio de almacenamiento. <b>Si estuviera interesado en contar con el servicio de almacenamiento el campo es obligatorio.</b>
42	Indique la periodicidad (Dinámico)	Lista	Detallar el periodo de la inyección y extracción de gas natural en su servicio de almacenamiento. <b>Si estuviera interesado en contar con el servicio de almacenamiento y selecciona que su tipo de periodicidad es mensual o estacional el campo es obligatorio.</b>
43	Periodicidad de la extracción (Dinámica)	Lista	Especificar el tipo de periodicidad de la extracción de gas natural en su servicio de almacenamiento. <b>Si estuviera interesado en contar con el servicio de almacenamiento el campo es obligatorio.</b>
44	Capacidad de almacenamiento (GJ/día) (Dinámico)	Número	Establecer la capacidad con la que le gustaría contar en el servicio de almacenamiento. <b>Si estuviera interesado en contar con el servicio de almacenamiento el campo es obligatorio.</b>
45	Inyección promedio (GJ/día)	Número	Precisar la cantidad de gas natural que inyectaría al servicio

No.	Campo	Clase	Descripción
	(Dinámico)		de almacenamiento. <i>Si <b>estuviera interesado en contar con el servicio de almacenamiento</b> el campo es obligatorio.</i>
46	Extracción promedio (GJ/día) (Dinámico)	Número	Precisar la cantidad de gas natural que extraería al servicio de almacenamiento. <i>Si <b>estuviera interesado en contar con el servicio de almacenamiento</b> el campo es obligatorio.</i>

## Sección VI. Comentarios

En esta sección, describe las consideraciones que el CENAGAS debe contemplar para llevar a cabo el análisis y procesamiento de la información presentada. *Campo obligatorio.*


## ¿Cómo puedo llenar un Formato de Manifestación de Interés adicional?

Por cada Formato se puede presentar un solo proyecto, si deseas presentar varios proyectos del mismo sector o de alguno diferente es necesario llenar un Formato adicional por cada uno.

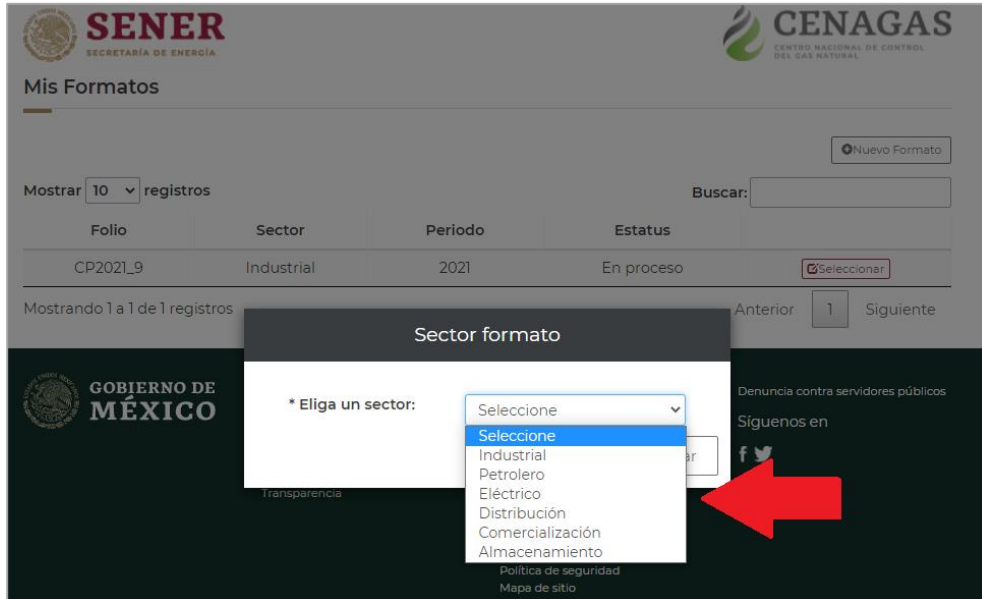
En la parte superior izquierda de la página de inicio da clic en el enlace **Mis Formatos**.



Da clic en el botón **Nuevo Formato**



Y selecciona el sector de tu interés.



## ¿Dónde encuentro mis Formatos guardados?

En la parte superior izquierda da clic en el enlace **Mis Formatos**.



Se mostrará el menú de tus Formatos de Manifestación de Interés y el estatus de cada uno de ellos. Para acceder a cada uno da clic en el botón **Seleccionar**:

- Si el estatus es *Finalizado* sólo será visible la información ya proporcionada y podrás imprimir tu Formato dando clic en el botón **Imprimir Formato**,
- Si el estatus del Formato es *En proceso* podrás continuar con el llenado o bien ratificar información.

## ¿Cómo recupero mi contraseña?

Para recuperar tu contraseña sigue estas indicaciones:

1. Da clic en el enlace **¿Olvidaste tu contraseña?** en la página de inicio.



**SENER** SECRETARÍA DE ENERGÍA **CENAGAS** CENTRO NACIONAL DE CONTROL DEL GAS NATURAL

### Iniciar Sesión

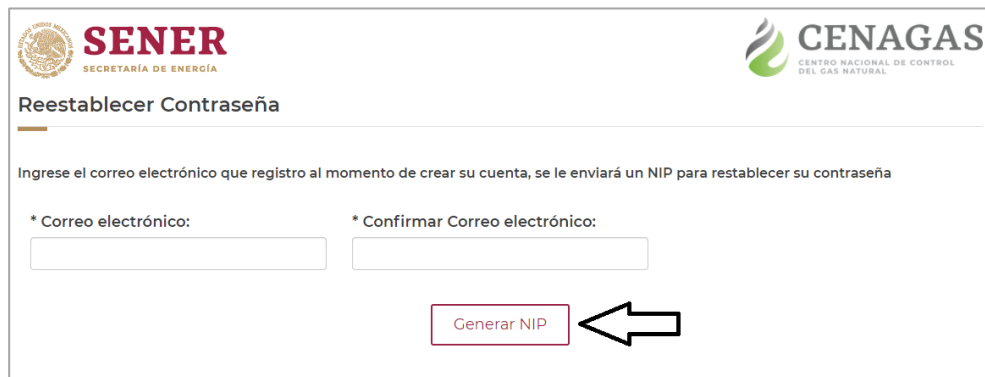
Todos los campos marcados con \* son obligatorios.

\*Correo electrónico:

\*Contraseña

[¿No tiene una cuenta? Cree una.](#)  
[¿Olvidaste tu contraseña?](#)

2. Ingresa y confirma el correo electrónico con el que te registraste y da clic en el botón **Generar NIP**.




**SENER** SECRETARÍA DE ENERGÍA **CENAGAS** CENTRO NACIONAL DE CONTROL DEL GAS NATURAL

### Reestablecer Contraseña

Ingrese el correo electrónico que registro al momento de crear su cuenta, se le enviará un NIP para restablecer su contraseña

\* Correo electrónico:   
\* Confirmar Correo electrónico:

3. Recibirás un correo electrónico con un NIP de 8 (ocho) dígitos, el cual deberás ingresar junto con tu nueva contraseña, confírmala y por último da clic en el botón **Restablecer contraseña**.



**SENER** SECRETARÍA DE ENERGÍA **CENAGAS** CENTRO NACIONAL DE CONTROL DEL GAS NATURAL

### Reestablecer Contraseña

Ingrese el NIP que le fue enviado a su correo electrónico y una nueva contraseña.

\* NIP:  **1**

\* Contraseña:  **2**

\* Confirmar Contraseña:  **3**



4. ¡Y listo! Puedes continuar usando tu cuenta de la Consulta Pública CENAGAS 2022.

## ¿Cómo puedo resolver dudas adicionales?

### Correo electrónico

El CENAGAS recibirá y resolverá dudas a través del correo electrónico:

[consultapublica2022@cenagas.gob.mx](mailto:consultapublica2022@cenagas.gob.mx)

El interesado debe especificar el nombre del contacto, cargo, empresa, teléfono y extensión.

### Herramienta de apoyo

En el siguiente enlace podrás encontrar la herramienta que CENAGAS ha elaborado con el propósito de proporcionar información relevante en materia de gas natural, tal como los beneficios del uso de este hidrocarburo; comparativa de precios de distintos combustibles; el costo del transporte en el SISTRANGAS; entre otros.

[Herramienta de apoyo](#)

### Calculadora de conversiones

El Centro ofrece a los interesados una calculadora en donde pueden realizar conversiones para determinar equivalencias entre diferentes combustibles y, con base en ello realizar comparaciones de precios frente a los del gas natural.

[Calculadora de conversiones](#)

### Foros consultivos y talleres

Con la finalidad de proporcionar información que oriente a los interesados CENAGAS estará realizando foros consultivos y talleres por sector: 1) industrial, 2) eléctrico, 3) petrolero y 4) comercialización y distribución; en formato de videoconferencia.

Para más información sobre las fechas, horarios e inscripciones por favor consulta [www.gob.mx/cenagas](http://www.gob.mx/cenagas), o bien, envía un correo electrónico a [consultapublica2022@cenagas.gob.mx](mailto:consultapublica2022@cenagas.gob.mx).