30 de mayo de 2022

Empleo en el sector primario

(Primer trimestre de 2022)

- En el primer trimestre de 2022, la **población ocupada en el Sector Primario**[1] del país fue de **6.5 millones, 11.6% del total nacional** (**56 millones 079 mil trabajadores**).
  - **De los 6 millones 481 mil trabajadores** que se dedicaron a actividades del **Sector Primario**, la composición por sexo fue de **5 millones 613 mil (86.6%) hombres y 868 mil (13.4%) mujeres**.

Población ocupada por sector de actividad[2]

(Primer trimestre de 2022)

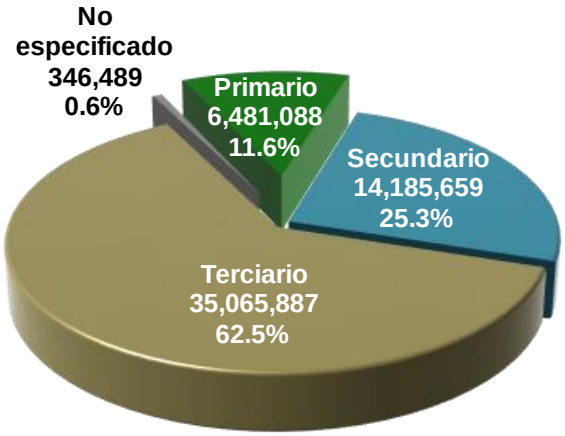

Fuente: SIAP con datos de la Encuesta Nacional de Ocupación y Empleo nueva edición (ENOE^{n}) del INEGI.

  - En el primer trimestre de 2022, el personal ocupado en el **Sector Primario** fue **0.6% mayor** al mismo trimestre de 2021 (**6 millones 445 mil trabajadores**).

[1] El sector primario incluye las actividades de agricultura, cría y explotación de animales, acuicultura, aprovechamiento forestal, pesca, caza y captura, servicios relacionados con las actividades agropecuarias y forestales y otros.

[2] La población ocupada se refiere a los trabajadores que tienen 15 años y más en virtud de la reforma constitucional que elevó la edad legal mínima para trabajar de los 14 a los 15 años, el INEGI publica los resultados trimestrales para el universo de las personas de 15 años de edad en adelante.

Subsector Agrícola

- El empleo en las **actividades agrícolas** en el primer trimestre del año 2022, fue de **5 millones 407 mil trabajadores; 1.1% mayor** en comparación con similar trimestre de 2021 (**5 millones 346 mil ocupados**). Este subsector es el de mayor participación en el conjunto de actividades agropecuarias y pesqueras (**83.4%**).

Subsector Pecuario

- El empleo en las **actividades pecuarias** fue de **869 mil 294 ocupados**; **3.8% mayor,** en relación con el mismo lapso del año anterior **(837 mil 608 trabajadores)**. El subsector aporta **13.4%** del empleo en el sector primario del país.

Subsector Pesquero

- En la **actividad de pesca** trabajaron **100 mil 753 personas**, cifra **42.2% menor** frente al mismo trimestre de 2021 (**174 mil 459 personas**); aporta **1.6%** del empleo en las actividades agropecuarias y pesqueras.

Trabajadores por subsector
(Primer trimestre de 2021 y 2022, miles de personas)

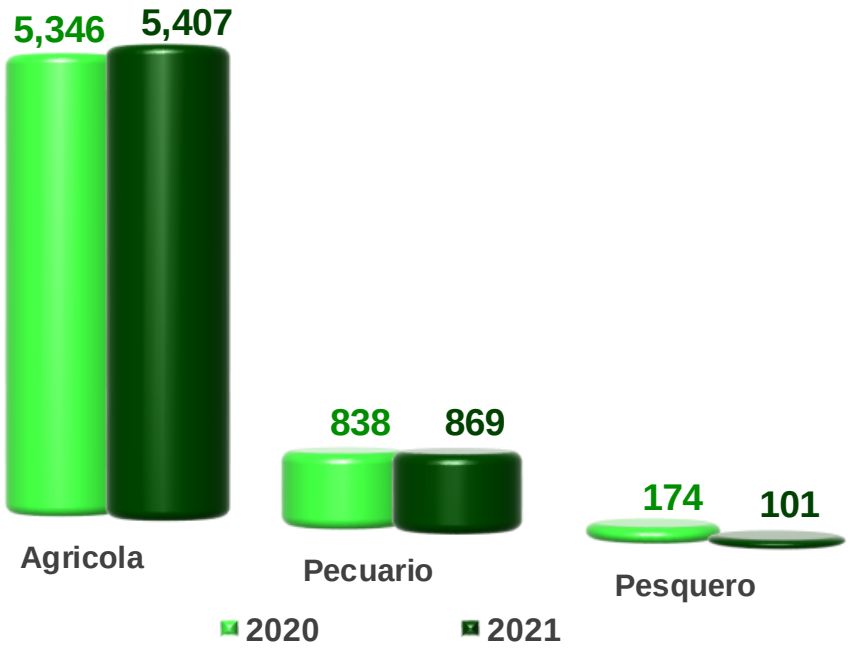

Fuente: SIAP con datos de la Encuesta Nacional de Ocupación y Empleo nueva edición (ENOE^{n}) del INEGI.

Comparativo por región geográfica

Población ocupada en el sector primario por región geográfica
(Primer trimestre de 2022)

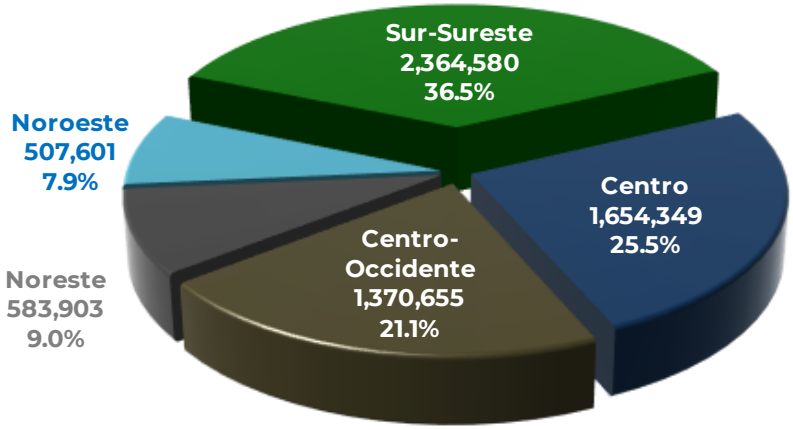

Fuente: SIAP con datos de la Encuesta Nacional de Ocupación y Empleo nueva edición (ENOE^{n}) del INEGI.

- La región **sur-sureste** concentra el mayor número de ocupados en actividades primarias con **2 millones 365 mil trabajadores**, que representan **36.5%** de la población ocupada del país en el sector; cuatro veces más que en la región noreste y 4.7 veces más que en la noroeste, situación que se explica por el tipo de cultivos que se desarrollan en cada región, pero también por la mayor tecnificación; ambos factores determinan que tan intensivas son en el uso de mano de obra. El número de ocupados en la región **sur-sureste es apenas de 0.03% mayor** que en el mismo periodo de 2021: **Veracruz (754 mil), Chiapas (680 mil),** y **Oaxaca (557 mil)** son las entidades con más trabajadores en dicha área geográfica.

Subsector Agrícola

- La región **sur-sureste ocupó dos millones 30 mil trabajadores** en actividades agrícolas; Veracruz (643 mil), Chiapas (609 mil), y Oaxaca (527 mil) estados más representativos. Le sigue en importancia la región **centro con un millón 509 mil** y **centro-occidente un millón 74 mil**.

Subsector Pecuario

- La región **sur-sureste empleó 262 mil 827;** las mayores aportaciones se presentan en **Veracruz con 100 mil ocupados, Chiapas 66 mil y Tabasco 35 mil**. Le siguen las áreas geográficas; **centro-occidente con 252 mil** y la **noreste 160 mil trabajadores** en actividades relacionadas con la cría y explotación de animales.

Subsector Pesquero

- Son **44 mil 41 trabajadores en el área geográfica sur-sureste** que realizaron tareas relacionadas con la pesca, sobresalen; **Campeche con 13 mil 202, Yucatán 10 mil 660 y Oaxaca 5 mil 954**, en orden de importancia le continúa, la **región noroeste que reportó un total de 38 mil 415 y la centro-occidente 13 mil 180**.

Variación absoluta anual de los trabajadores ocupados en el sector primario por región
(Primer trimestre de 2021-2022, miles de personas)

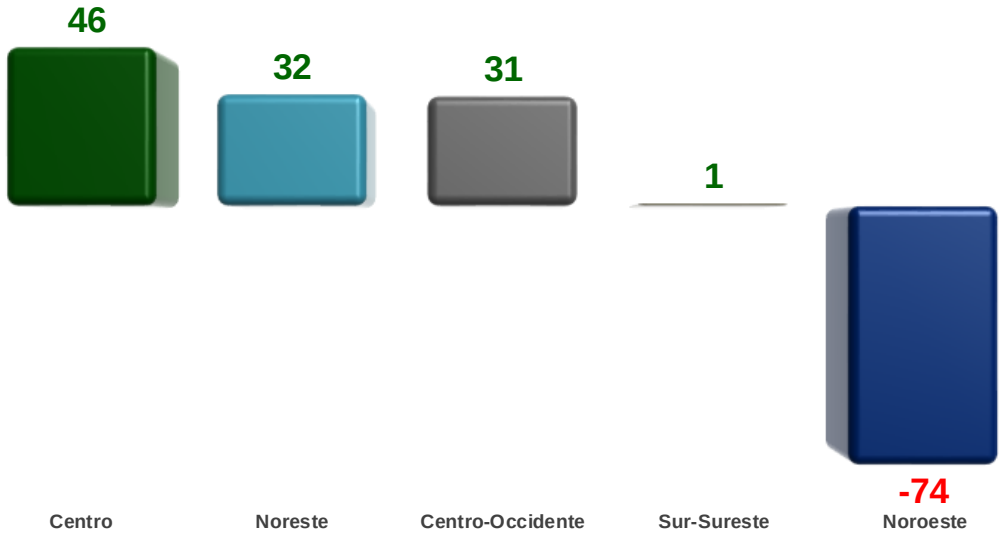

Fuente: SIAP con datos de la Encuesta Nacional de Ocupación y Empleo nueva edición (ENOE^{n}) del INEGI.

- La región **Centro** registra el mayor incremento de población ocupada en el sector primario con **46 mil empleos más**, en relación con el mismo periodo de 2021. **Estado de México (69 mil trabajadores)**, **Hidalgo (15 mil)** y **Puebla (11 mil);** los estados con mayores incrementos en dicha área geográfica; y a nivel nacional el Estado de México ocupa es el segundo lugar con mayor incremento, Hidalgo el quinto sitio y Puebla se ubica en el séptimo.

- Por el contrario, **la región Noroeste reporta la disminución más significativa** de ocupados en actividades primarias con **74 mil 110 personas menos**, respecto del mismo trimestre de 2021. **Sinaloa (33 mil), Sonora (18.5 mil), y Baja California (17.6 mil);** estados con las disminuciones más relevantes en la región, y en nivel país Sinaloa se sitúa como el tercer estado con la menor disminución y Sonora en la quinta posición.

Variación absoluta anual de los trabajadores ocupados en el sector primario por región
(Primer trimestre de 2021-2022, miles de personas)

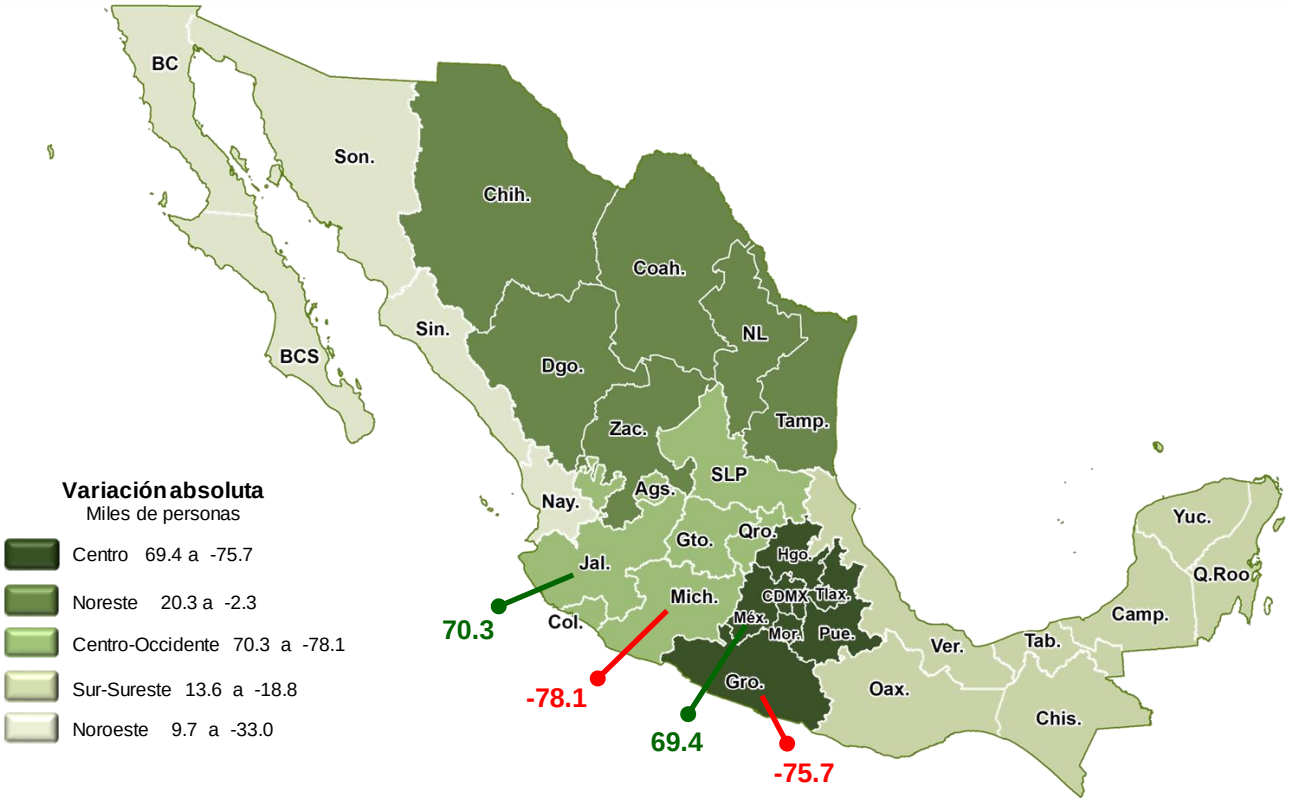

Fuente: SIAP con datos de la Encuesta Nacional de Ocupación y Empleo nueva edición (ENOE^{n}) del INEGI.

Comparativo por entidad federativa

- El empleo en el **Sector Primario** muestra **comportamientos positivos** en **18** entidades, destacan:
  - **Jalisco, Estado de México, Guanajuato y Durango con 70 mil, 69 mil, 66 mil y 20 mil empleos más**, respectivamente, en relación con el mismo trimestre de 2021.
- Por el contrario, **14 entidades presentan disminuciones** en la ocupación en el Sector Primario, las más significativas son:
  - **Michoacán (78.1 mil), Guerrero (75.7 mil), Sinaloa (33.0 mil) y Tabasco (18.8 mil).**

Variación absoluta anual de los trabajadores ocupados en el sector primario por entidad federativa
(Primer trimestre de 2021-2022, miles de personas)

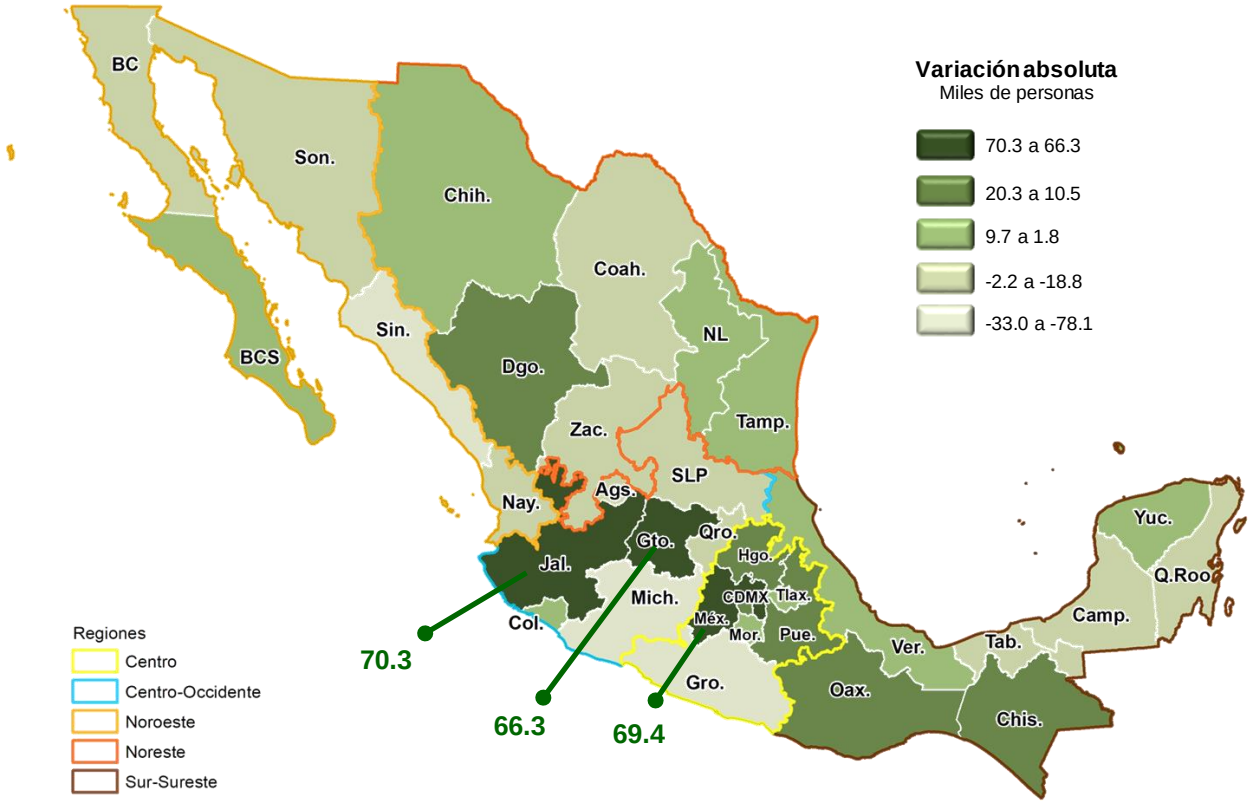

Fuente: SIAP con datos de la Encuesta Nacional de Ocupación y Empleo nueva edición (ENOE^{n}) del INEGI.