

INFORMACIÓN RELEVANTE:
INFECCIONES RESPIRATORIAS AGUDAS.

Fuente: Dirección General de Epidemiología (DGE)

- Por incidencia*, la entidad mas afectada durante la semana epidemiológica 19 fue:

Zacatecas (493).

Precedida por las entidades de: Tlaxcala (299), Nayarit (275.4), Tamaulipas

- (273.9), Baja California Sur (256.3), Quintana Roo (244.9), Hidalgo (235.5), Aguascalientes (222) y Querétaro (215.5) .

- En esta semana se presenta un incremento en el número de casos del 16.8%, con respecto a la semana 16.

- Las entidades federativas que presentaron el menor decremento de casos de IRA en la semana epidemiológica 19, con respecto a la anterior fueron: Puebla (21.3%), Baja California (18%), Tabasco (17.1%), Tamaulipas (16.6%), Nuevo León (16.2%), Baja California Sur (10%), Tlaxcala (9.9%) y Oaxaca (9.1%) .

- En el canal endémico nacional de la semana epidemiológica 19, se observa que los casos de IRA se encuentran en la zona de Éxito.

Información relevante

Tabla 1:

Las entidades federativas que presentaron el menor decremento de casos de IRA en la semana epidemiológica 19, con respecto a la anterior fueron:

Puebla	(21.3 %)
Baja California	(18.0 %)
Tabasco	(17.1 %)
Tamaulipas	(16.6 %)
Nuevo León	(16.2 %)
Baja California Sur	(10.0 %)
Tlaxcala	(9.9 %)
Oaxaca	(9.1 %)

Figura 1:

Por incidencia*, la entidad mas afectada durante la semana epidemiológica 19 fue:

Zacatecas	(493.0)
-----------	-----------

Precedida por las entidades de: Tlaxcala (299), Nayarit (275.4), Tamaulipas (273.9), Baja California Sur (256.3), Quintana Roo (244.9), Hidalgo (235.5), Aguascalientes (222) y Querétaro (215.5).

En la semana epidemiológica 19, a nivel nacional se notificaron 173 casos nuevos de IRA por cada 100,000 habitantes.

En esta semana se presenta un incremento en el número de casos del 16.8%, con respecto a la semana 16.

Gáfica 1:

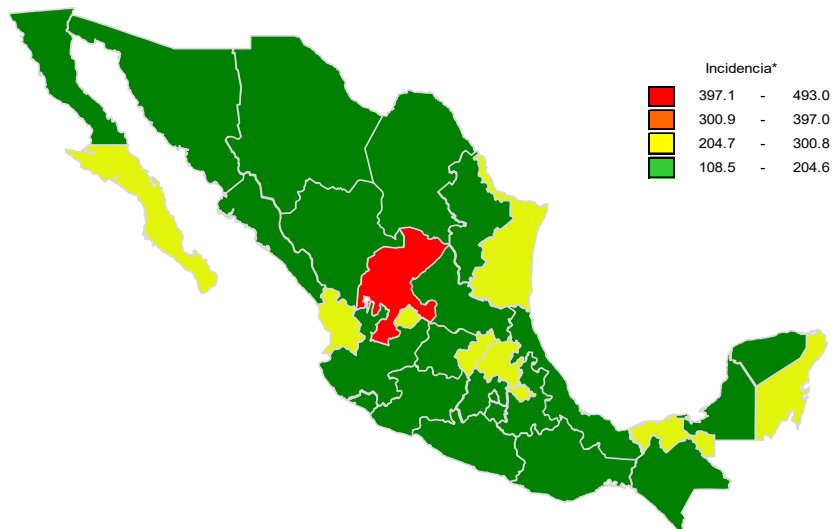
En el canal endémico nacional de la semana epidemiológica 19, se observa que los casos de IRA se encuentran en la zona de Éxito.

*Incidencia semanal por 100,000 habitantes.

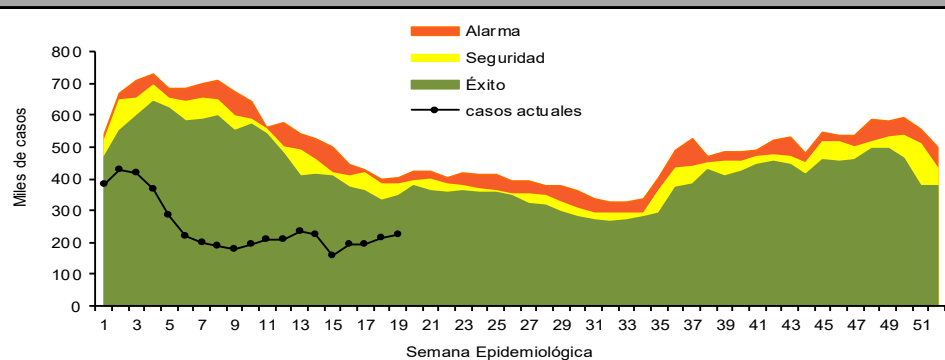
Tabla 1. Comparativo de incidencia* de infección Respiratoria Aguda (IRA) desde la semana , 15 hasta la semana 19 de 2022 por entidad federativa, México.

Entidad	Semana Epidemiológica					Entidad	Semana Epidemiológica				
	15	16	17	18	19		15	16	17	18	19
Aguascalientes	127.5	161.0	149.5	217.0	222.0	Morelos	105.2	133.8	134.6	144.2	140.9
Baja California	101.6	101.5	126.5	129.0	152.2	Nayarit	192.0	233.6	233.9	271.8	275.4
Baja California Sur	167.0	187.4	185.5	232.9	256.3	Nuevo León	110.4	113.6	115.9	128.3	149.1
Campeche	127.0	150.1	153.4	163.7	169.8	Oaxaca	128.7	175.7	144.7	154.4	168.4
Coahuila	123.0	133.9	119.3	132.6	144.3	Puebla	129.4	136.1	143.3	163.2	198.0
Colima	152.6	183.2	189.7	201.8	185.9	Querétaro	124.7	147.0	164.3	201.9	215.5
Chiapas	75.9	106.9	102.3	103.3	108.5	Quintana Roo	172.4	190.9	210.7	228.5	244.9
Chihuahua	167.3	208.1	182.0	200.8	199.9	San Luis Potosí	115.4	158.6	118.0	152.9	166.4
Distrito Federal	133.9	167.3	168.0	194.3	200.1	Sinaloa	137.0	177.5	172.2	193.0	202.0
Durango	127.3	175.1	181.4	185.8	163.6	Sonora	99.7	141.1	133.8	137.3	139.1
Guanajuato	119.3	150.6	144.0	161.4	162.4	Tabasco	135.2	164.0	183.2	175.0	205.0
Guerrero	110.2	134.7	148.0	146.9	127.1	Tamaulipas	203.7	226.7	234.4	234.9	273.9
Hidalgo	126.5	174.1	182.0	227.5	235.5	Tlaxcala	228.0	231.2	254.0	272.1	299.0
Jalisco	99.7	123.0	122.7	143.0	137.2	Veracruz	85.5	104.2	103.7	110.8	114.8
México	103.6	127.9	127.3	147.1	146.2	Yucatán	135.6	149.8	170.3	189.8	197.4
Michoacán	96.9	129.3	134.6	151.2	150.6	Zacatecas	335.2	366.2	393.2	479.3	493.0
Nacional	122.2	148.1	148.3	165.7	173.0						

Figura 1. Incidencia* de IRA durante la semana, 19 de 2022 por entidad federativa, México.



Gráfica 1. Casos notificados de IRA, México 2017 - 2022.



Información relevante

Gráfica 2:

Con respecto al mismo período del año anterior se presenta un incremento del 58.7% en el número de casos.

Gráfica 3:

La tasa de *incidencia nacional acumulada hasta la semana epidemiológica 19 en menores de un año es de 22,376 casos y en el grupo de de 1 a 4 años es de 14,798

La razón de tasas de incidencia hombre-mujer es de 1.2.

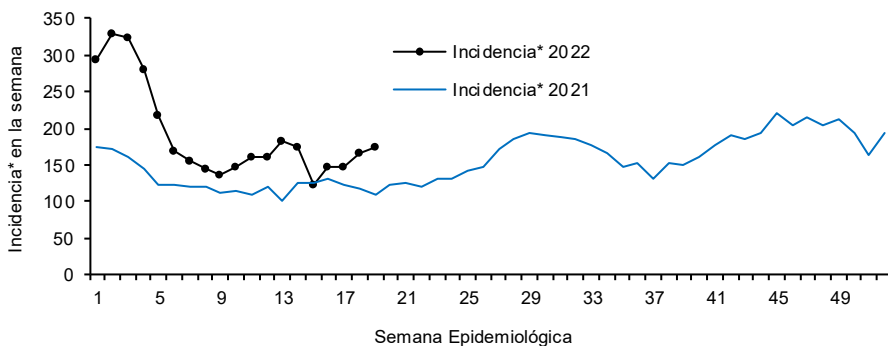
El 56% de los casos se presentaron en el sexo femenino.

*Incidencia semanal por 100,000 habitantes.

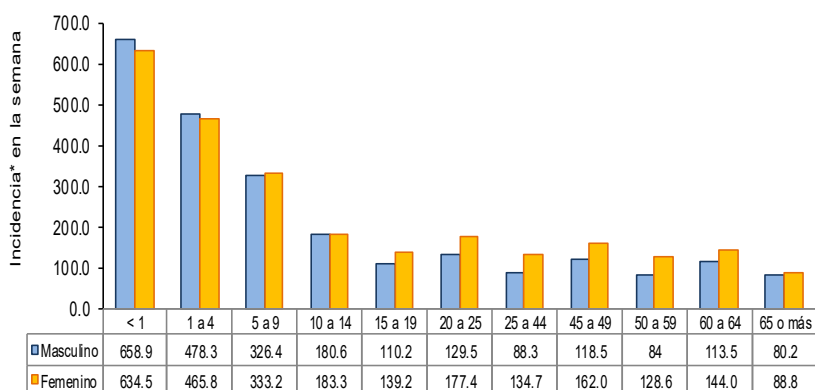
Fuente: SINAVE / DGE / SALUD.

Sistema de Notificación Semanal de casos Nuevos, acceso 44707.

Gráfica 2. Comparativo de incidencia* de IRA, por semana epidemiológica, México 2021 - 2022.



Gráfica 3. Incidencia de IRA durante la semana epidemiológica 19, México 2022.



Noticias relevantes

<https://saludcolima.gob.mx/noticia.php?id=6939>

Secretaría de Salud alerta: indicadores de Covid-19 volvieron a subir en Colima

La Secretaría de Salud del Gobierno del Estado de Colima señaló que los casos activos por Covid-19 se siguen registrando en esta entidad, porque la enfermedad aún sigue presente y no es tiempo de bajar la guardia, sino mantener las medidas de protección y mitigación que conocemos. En la rueda de prensa que ofrece en las plataformas digitales de la dependencia, la secretaria estatal de Salud, Martha Janeth Espinosa Mejía, puntualizó que la mayoría de indicadores de esta pandemia, volvieron a elevarse en la entidad entre el 14 y 21 de mayo del presente año. Así, la tasa efectiva de reproducción o número de casos por cada diagnóstico confirmado pasó de 1.03 a 1.16, la tasa de incidencia de casos activos estimados se elevó de 10.3 a 12.5; mientras que la tasa de mortalidad subió de 0 a 0.1 y la tasa de hospitalizados también aumentó de 0.26 a 0.38. Asimismo, el porcentaje de ocupación de camas generales para infecciones respiratorias agudas graves subió de 3 a 5%; de camas con ventilador se encuentra en 0%, y la positividad pasó de 20 a 17%. Además, el promedio de pruebas realizadas pasó de 35 a 67, de ahí que el promedio de casos nuevos subió de 7 a 12, y el promedio de defunciones se elevó de 0 a 0.14.

Refirió que para la prevención y protección contra el Covid-19, el Comité Estatal de Seguridad en Salud recomendó continuar con el uso de cubrebocas en espacios públicos cerrados y mantener la sana distancia de por lo menos dos metros con otras personas en áreas abiertas y restaurantes.

Elementos de comunicación a la comunidad

- Por incidencia*, la entidad mas afectada durante la semana epidemiológica 19 fue: Zacatecas (493).
- Precedida por las entidades de: Tlaxcala (299), Nayarit (275.4), Tamaulipas (273.9), Baja California Sur (256.3), Quintana Roo (244.9), Hidalgo (235.5), Aguascalientes (222) y Querétaro (215.5).
- En esta semana se presenta un incremento en el número de casos del 16.8%, con respecto a la semana 16.
- Las entidades federativas que presentaron el menor decremento de casos de IRA en la semana epidemiológica 19, con respecto a la anterior fueron: Puebla (21.3%), Baja California (18%), Tabasco (17.1%), Tamaulipas (16.6%), Nuevo León (16.2%), Baja California Sur (10%), Tlaxcala (9.9%) y Oaxaca (9.1%).
- En el canal endémico nacional de la semana epidemiológica 19, se observa que los casos de IRA se encuentran en la zona de Éxito.