

Informe Semanal

Situación Epidemiológica de Dengue en México.

Semana epidemiológica 20 de 2022.

Dirección de Vigilancia Epidemiológica
de Enfermedades Transmisibles



DIRECTORIO

DIRECCIÓN GENERAL DE EPIDEMIOLOGÍA

Dr. Gabriel García Rodríguez

Director General de Epidemiología

Dra. Santa Elizabeth Ceballos Liceaga

Directora de Vigilancia Epidemiológica
de Enfermedades Transmisibles

Dr. Christian Arturo Zaragoza Jiménez

Director de Información Epidemiológica

Dra. Nilza Aslim Rojas Arroyo

Directora de Investigación Operativa Epidemiológica

Dra. Yaneth Fortunata López Santiago

Directora de Vigilancia Epidemiológica
de Enfermedades No Transmisibles

MGS. Lucía Hernández Rivas

Directora de Servicios y Apoyo Técnico

Biol. Irma López Martínez

Directora de Diagnóstico y referencia

ELABORÓ

DIRECCIÓN DE VIGILANCIA EPIDEMIOLÓGICA DE ENFERMEDADES TRANSMISIBLES

Dra. Santa Elizabeth Ceballos Liceaga
Directora de Vigilancia Epidemiológica
de Enfermedades Transmisibles

Dr. Guillermo Carbajal Sandoval
Subdirector de Sistemas Especiales de Vigilancia
Epidemiológica de Enfermedades Transmisibles

Dra. Liliana Mayo Guerra
Jefa del Departamento de Vigilancia
Epidemiológica de Enfermedades Transmitidas por
Vector

EQUIPO TÉCNICO

Dr. Marco Antonio Padilla Monroy

Dr. Armando Amezcua Jiménez

Enf. José Gilberto Moreno Castro

Situación Actual:

Tabla 1. Casos y Defunciones al Corte de la Semana; México, 2021–2022

Indicador	Casos nuevos en la semana	Casos acumulados 2022	Incidencia	Casos acumulados 2021	Incidencia
Probables	773	6,901	5.30	6,759	5.27
Confirmados					
. Dengue no Grave	19	440	0.34	292	0.23
. Dengue con Signos de Alarma y Dengue Grave	22	386	0.30	227	0.18
. Total de casos	41	826	0.63	519	0.40
Defunciones	1	5	1.30	2	0.88
Estimados	123	1,528	1.17	1,075	0.84

Nota: La tasa de defunciones corresponde a la letalidad por cada 100 casos.

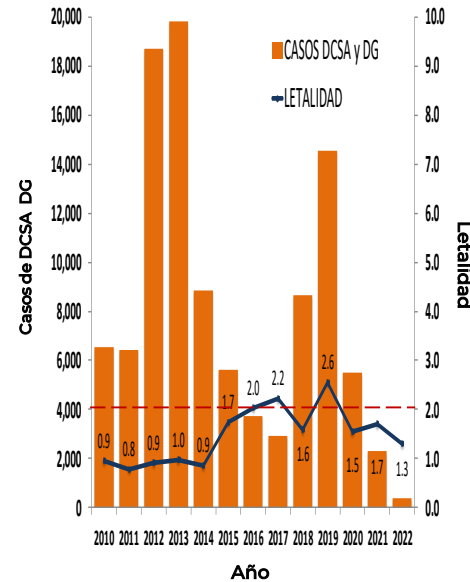
Tabla 2. Defunciones por Dengue

En lo que va del 2022 se han notificado 67 defunciones por probable dengue, las cuales 5 están confirmadas, 21 se encuentran en estudio y 41 se han descartado. Las defunciones confirmadas corresponden a los estados de México (1), Oaxaca (1), Sinaloa (1), Tabasco (1) y Veracruz (1). Las defunciones en estudio corresponden a los estados de Chiapas (3), Sonora (3), Veracruz (3), Baja California Sur (2), Michoacán (2), Oaxaca (2), Sinaloa (2), Guerrero (1), Nueve León (1), San Luis Potosí (1) y Tabasco (1). Las defunciones descartadas corresponden a Jalisco (9), Veracruz (8), Sinaloa (6), Tabasco (4), Coahuila (2), Colima (2), Guerrero (2), Sonora (2), Michoacán (1), Nuevo León (1), Oaxaca (1), Puebla (1), Quintana Roo (1) y San Luis Potosí (1).

Tabla 3. Entidades con Mayor Número de Casos Confirmados y Estimados de Dengue

ESTADO	TOT. CASOS	CASOS	INCIDENCIA	CASOS	INCIDENCIA
	PROBABLES	CONFIRMADOS	CONFIRMADOS	ESTIMADOS	ESTIMADOS
TABASCO	1,055	220	8.38	390	14.85
SINALOA	489	111	3.46	212	6.61
CHIAPAS	649	110	1.22	174	1.94
GUERRERO	449	47	1.28	139	3.78
VERACRUZ	691	95	1.10	136	1.58
MEXICO	269	62	0.35	135	0.76
OAXACA	537	48	1.15	130	3.10
MORELOS	326	27	1.29	63	3.02

Gráfica 1. Casos de Dengue con Signos de Alarma y Dengue Grave, Letalidad Anual; México, 2021–2022



INFORMACIÓN RELEVANTE:

Los estados con mayor incidencia de casos confirmados, son: Tabasco (8.38), Sinaloa (3.46), Morelos (1.29), Guerrero (1.28) y Chiapas (1.22).

72% de los casos confirmados del país lo concentra: Tabasco (220), Sinaloa (111), Chiapas (110), Veracruz (95) y Estado de México (62).

- Tabla 3:
- Los estados con mayor número de casos estimados son: Tabasco, Sinaloa, Chiapas, Guerrero y Veracruz.
 - Estos concentran el 69% del total de casos estimados.
 - Y suman el 71% de los casos confirmados.

- Figura 1:
- La entidad que presenta la incidencia mas alta de casos estimados es Tabasco.

- Figura 2:
- La entidad que presenta la incidencia mas alta de casos confirmados es Tabasco.

Figura 1. Serotipos Identificados e Incidencias de Casos Estimados por Entidad Federativa; México, 2022.

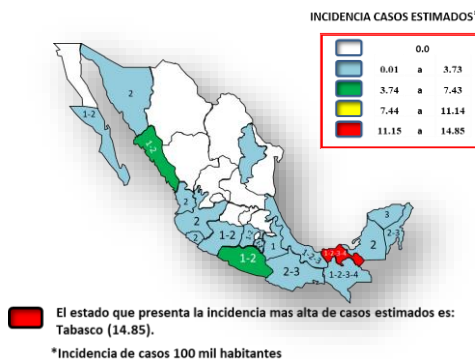
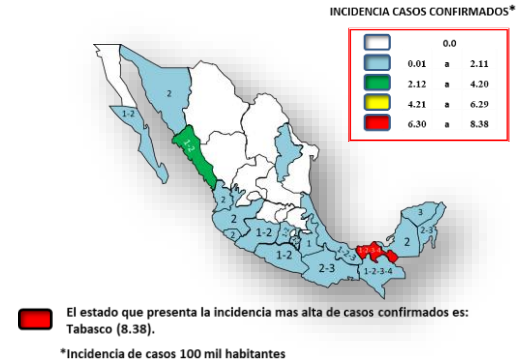
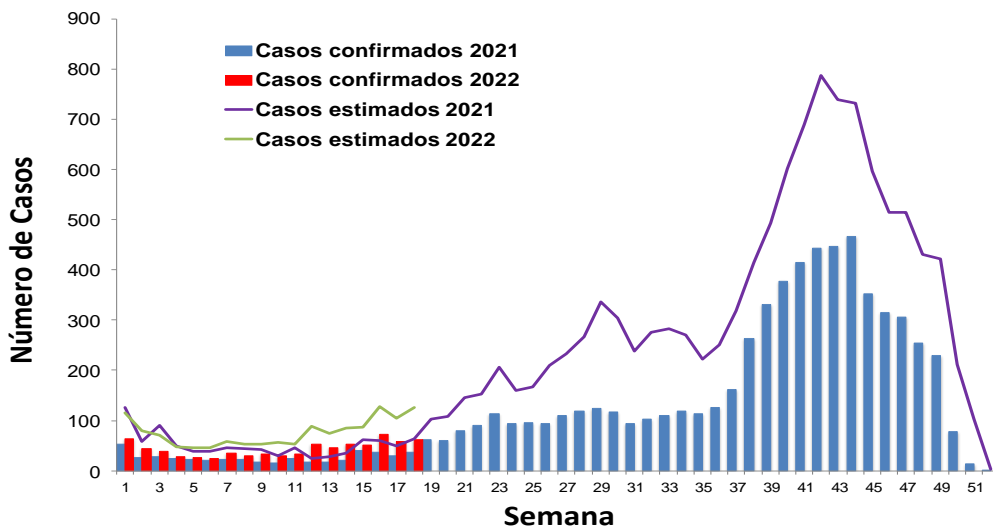


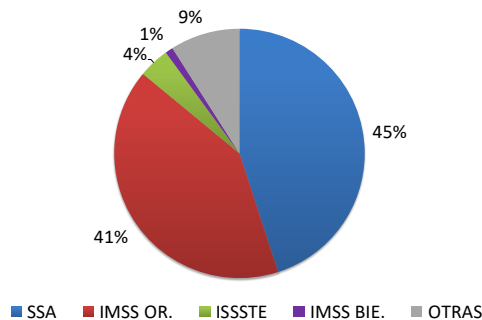
Figura 2. Serotipos Identificados e Incidencias de Casos Confirmados por Entidad Federativa; México, 2022.



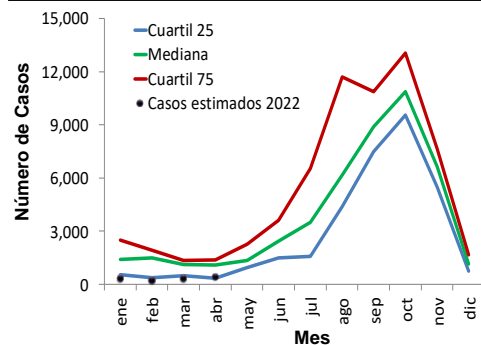
Gráfica 2. Análisis Comparativo de Casos Confirmados y Estimados de Dengue; México, 2021 - 2022.



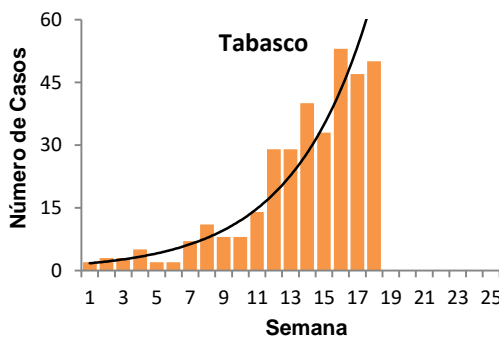
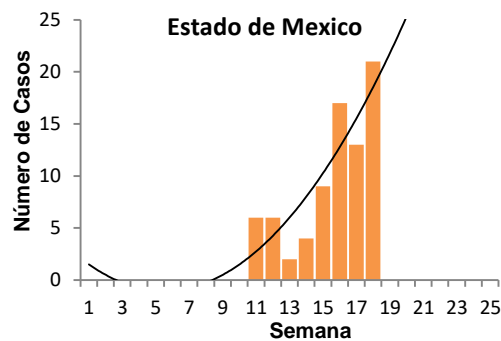
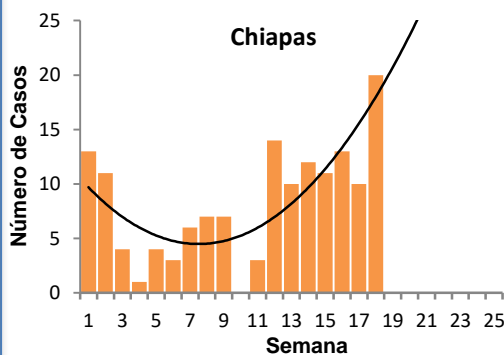
Gráfica 3. Casos Estimados de Dengue por Institución; México, 2022.



Gráfica 4. Canal Endémico de Casos Estimados de Dengue; México, 2022.



Gráfica 5. Curvas Epidémicas de Entidades con Tendencia Ascendente de Casos Estimados; México, 2022.



Gráfica 3:
La mayor proporción de casos estimados se registraron en la SSA (45%) y el IMSS Or. (41%).

Ejercicio adicional:

Las entidades con tendencia ascendente de casos estimados son: Chiapas, Estado de México y Tabasco.

Fuentes:
1) SINAVE/DGE/SSA. Sistema de Vigilancia Epidemiológica de Dengue/Información al 23 de mayo de 2022.
2) SINAVE/InDRE/SSA. Laboratorio de Arbovirus.
3) Proyecciones de población 2010-2030, CONAPO.