

## GUIA REGISTRO MODULO DE TRÁMITE SENASICA 01-018/24

1. Clic en Registrarte para poder acceder al módulo



GOBIERNO DE MÉXICO

Trámites Gobierno

SENASICA

Inicio > Inicio de Sesión

AGRICULTURA SECRETARÍA DE AGRICULTURA Y DESARROLLO RURAL

SENASICA SERVICIO NACIONAL DE SANIDAD, INOCUIDAD Y CALIDAD AGROALIMENTARIA

### Sistema Integral de Gestión de Trámites

#### Iniciar sesión

Usuario:

Contraseña:

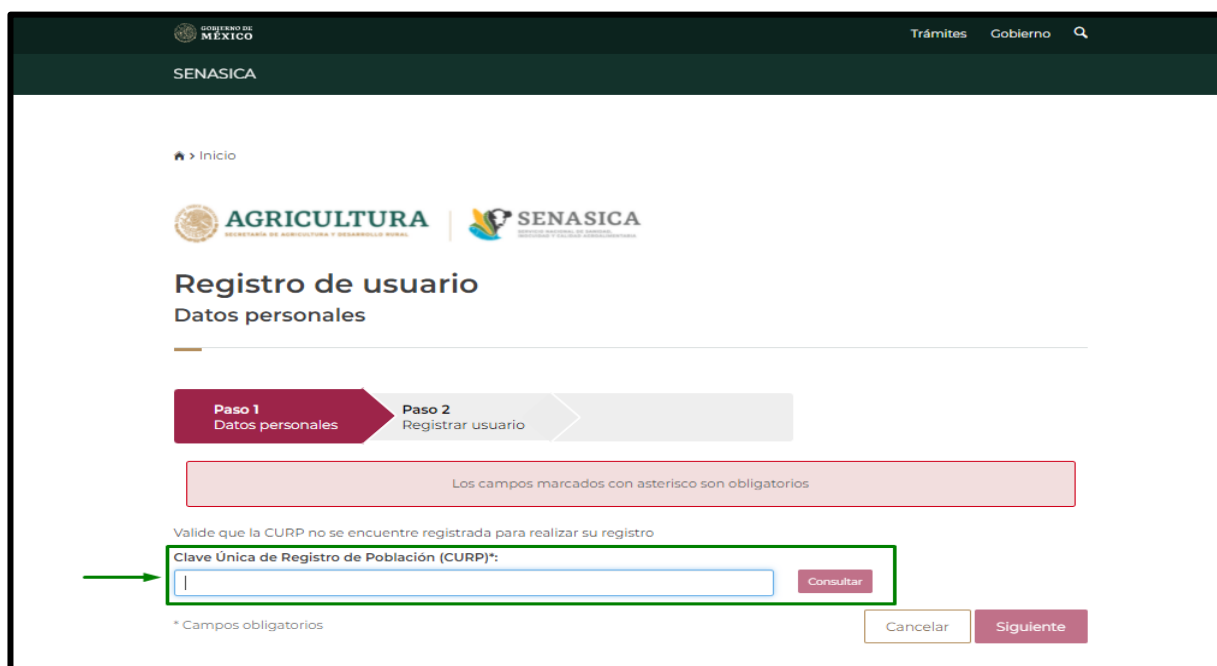
Acceder

[Regístrate para poder acceder al módulo](#)

[Olvidé mi contraseña](#)

[Olvidé mi usuario](#)

2. Registro de usuario (Datos personales).
3. Ingresas tu Clave Única de Registro de población (CURP).



GOBIERNO DE MÉXICO

Trámites Gobierno

SENASICA

Inicio

AGRICULTURA SECRETARÍA DE AGRICULTURA Y DESARROLLO RURAL

SENASICA SERVICIO NACIONAL DE SANIDAD, INOCUIDAD Y CALIDAD AGROALIMENTARIA

### Registro de usuario

#### Datos personales

Paso 1 Datos personales

Paso 2 Registrar usuario

Los campos marcados con asterisco son obligatorios

Valide que la CURP no se encuentre registrada para realizar su registro

Clave Única de Registro de Población (CURP)\*:

Consultar

\* Campos obligatorios

Cancelar

Siguiente

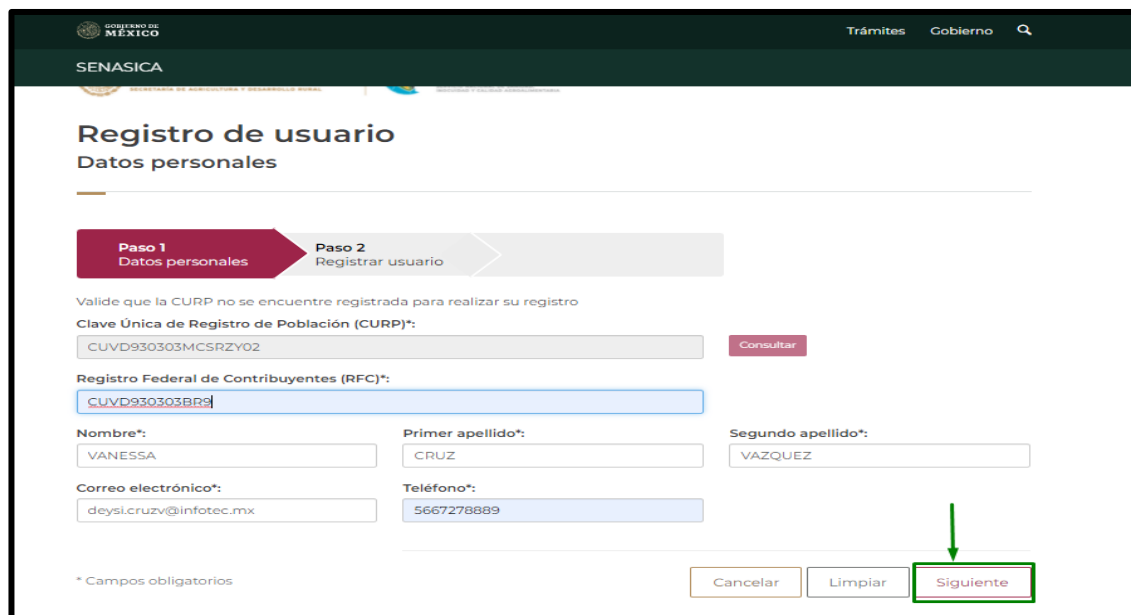
## GUIA REGISTRO MODULO DE TRÁMITE SENASICA 01-018/24

- Una vez que ingreses tu Clave Única de Registro de población (CURP), dar clic en Consultar.



The screenshot shows the 'Registro de usuario' page with the 'Datos personales' step selected. A progress bar indicates 'Paso 1 Datos personales' is active and 'Paso 2 Registrar usuario' is next. Below the progress bar, a message states: 'Valide que la CURP no se encuentre registrada para realizar su registro'. The 'Clave Única de Registro de Población (CURP)\*:' field contains 'CUVD930303MCSRZY02'. A 'Consultar' button is highlighted with a green box and a green arrow pointing to it. Other buttons include 'Cancelar' and 'Siguiete'.

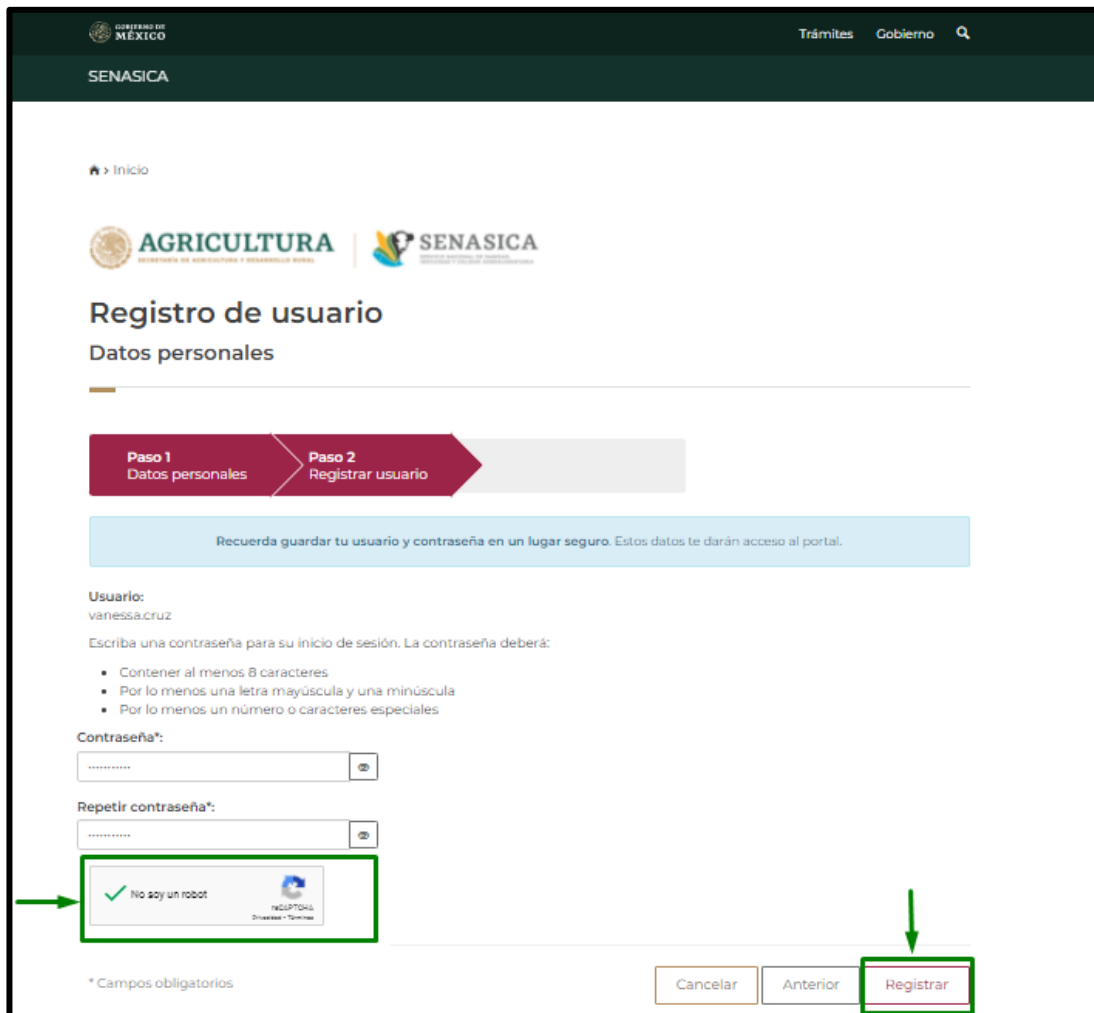
- El sistema solicitara llenar el formulario datos personales, después dar clic en "Siguiete".



The screenshot shows the 'Registro de usuario' page with the 'Datos personales' step selected. A progress bar indicates 'Paso 1 Datos personales' is active and 'Paso 2 Registrar usuario' is next. Below the progress bar, a message states: 'Valide que la CURP no se encuentre registrada para realizar su registro'. The 'Clave Única de Registro de Población (CURP)\*:' field contains 'CUVD930303MCSRZY02' and has a 'Consultar' button. The 'Registro Federal de Contribuyentes (RFC)\*:' field contains 'CUVD930303BR0'. The 'Nombre\*:' field contains 'VANESSA', 'Primer apellido\*:' contains 'CRUZ', and 'Segundo apellido\*:' contains 'VAZQUEZ'. The 'Correo electrónico\*:' field contains 'deysi.cruzv@infotec.mx' and 'Teléfono\*:' contains '5667278889'. The 'Siguiete' button is highlighted with a green box and a green arrow pointing to it. Other buttons include 'Cancelar' and 'Limpiar'.

## GUIA REGISTRO MODULO DE TRÁMITE SENASICA 01-018/24

6. El sistema solicitará crear una contraseña, una vez ingresada seleccionar la casilla en No soy un robot y dar clic en “Registrar”.



GOBIERNO DE MÉXICO Trámites Gobierno

SENASICA

Inicio

AGRICULTURA SECRETARÍA DE AGRICULTURA Y DESARROLLO RURAL | SENASICA SERVICIO NACIONAL DE SANIDAD, INOCUIDAD Y CALIDAD AGROALIMENTARIA

### Registro de usuario

#### Datos personales

Paso 1 Datos personales Paso 2 Registrar usuario

Recuerda guardar tu usuario y contraseña en un lugar seguro. Estos datos te darán acceso al portal.


Usuario:  
vanessa.cruz

Escriba una contraseña para su inicio de sesión. La contraseña deberá:

- Contener al menos 8 caracteres
- Por lo menos una letra mayúscula y una minúscula
- Por lo menos un número o caracteres especiales

Contraseña:

Repetir contraseña:

No soy un robot 

\* Campos obligatorios

Cancelar Anterior Registrar

---

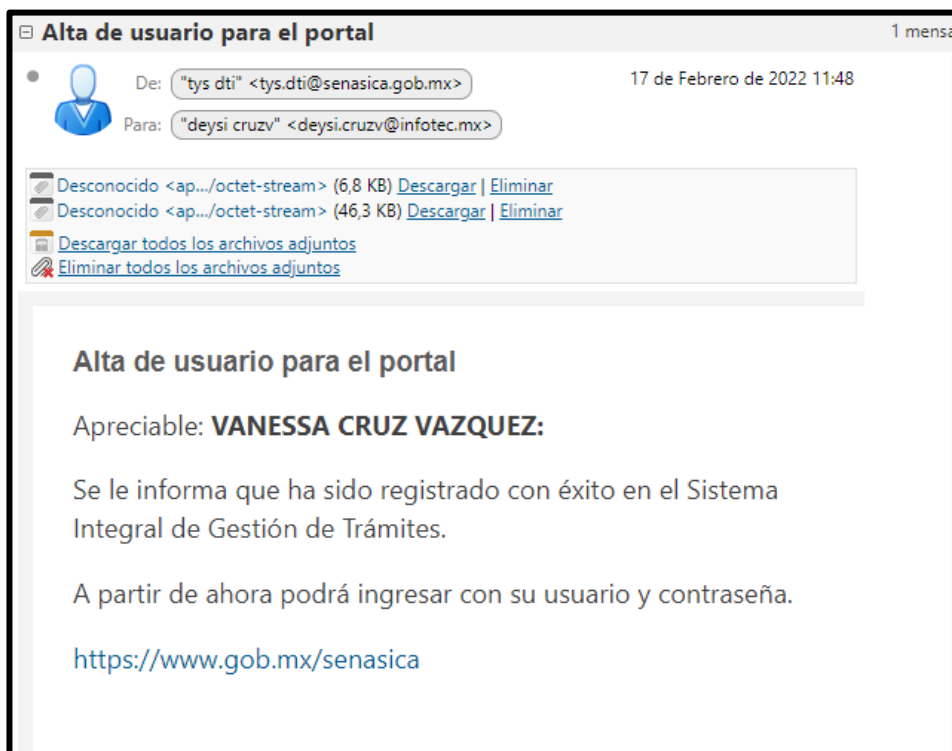
## GUIA REGISTRO MODULO DE TRÁMITE SENASICA 01-018/24

---

7. El sistema mostrara la siguiente pantalla, dar clic en “Finalizar”



8. Por último Te llegara una notificación por correo de alta de usuario



---

## GUIA REGISTRO MODULO DE TRÁMITE SENASICA 01-018/24

---

### RECUPERAR CONTRASEÑA

1. Dar clic en Olvidé mi contraseña



The screenshot shows the login page of the 'Sistema Integral de Gestión de Trámites'. It features a header with the logos of the Government of Mexico, SENASICA, and the Ministry of Agriculture. The main heading is 'Sistema Integral de Gestión de Trámites' followed by 'Iniciar sesión'. There are two input fields: 'Usuario:' with the placeholder 'Introduzca usuario' and 'Contraseña:' with the placeholder 'Contraseña'. Below these fields is an 'Acceder' button. Underneath the button, there are three links: 'Regístrate para poder acceder al módulo', 'Olvidé mi contraseña' (which is highlighted with a green box and a green arrow), and 'Olvidé mi usuario'.

2. El sistema mostrara la siguiente pantalla donde nos solicitara nuestra CURP y correo electrónico.



The screenshot shows the password recovery page. It has the same header as the login page. The main heading is 'Sistema Integral de Gestión de Trámites' followed by 'Recuperar contraseña'. Below this, there is a text instruction: 'Ingresa la Clave Única de Registro de Población (CURP) y el correo electrónico con los cuales registraste tu cuenta.' There are two input fields: 'CURP\*:' with the placeholder 'Ingresa tu CURP' and 'Correo electrónico\*:' with the placeholder 'Ingresa tu correo electrónico'. At the bottom left, there is a note: '\* Campos obligatorios'. At the bottom right, there is a purple 'Enviar' button.

---

## GUIA REGISTRO MODULO DE TRÁMITE SENASICA 01-018/24

---

3. Llenar los campos solicitados y dar clic en “Enviar”.



The screenshot shows the 'Sistema Integral de Gestión de Trámites' interface for password recovery. At the top, it displays the logos for 'GOBIERNO DE MÉXICO' and 'SENASICA'. The page title is 'Sistema Integral de Gestión de Trámites' and the subtitle is 'Recuperar contraseña'. Below the title, there is a horizontal line and a message: 'Ingresa la Clave Única de Registro de Población (CURP) y el correo electrónico con los cuales registraste tu cuenta.' There are two input fields: 'CURP\*' with the value 'CUVD930303MCSRZY02' and 'Correo electrónico\*' with the value 'deysi.cruzy@infotec.mx'. Green arrows point to both input fields. Below the fields, there is a note '\* Campos obligatorios' and a green arrow pointing to a red-bordered 'Enviar' button. At the bottom, there is a blue link: 'Volver a inicio de sesión'.

4. El sistema te mostrara la siguiente pantalla.



The screenshot shows the success message in the 'Sistema Integral de Gestión de Trámites' interface. At the top, it displays the logos for 'GOBIERNO DE MÉXICO' and 'SENASICA'. The page title is 'Sistema Integral de Gestión de Trámites' and the subtitle is 'Recuperar contraseña'. Below the title, there is a horizontal line and a green success message: 'La operación fué realizada con éxito'. Below the message, there is a text block: 'Te hemos enviado un correo electrónico con los detalles para recuperar tu contraseña. Por favor revisa tu buzón para continuar con el proceso'. At the bottom, there is a blue link: 'Volver a inicio de sesión'.

**GUIA REGISTRO MODULO DE TRÁMITE SENASICA 01-018/24**

5. El sistema te notificará por correo electrónico, dar clic en Restablecer contraseña



6. El sistema te mostrara la siguiente pantalla Recuperar contraseña donde te solicitara ingresar tu nueva contraseña, después dar clic en enviar



## GUIA REGISTRO MODULO DE TRÁMITE SENASICA 01-018/24

7. El sistema te mostrara la siguiente pantalla, donde tú puedes volver a inicio de sesión en ingresar al sistema con tu nueva contraseña.



8. Por último, te llegara un correo donde te notificara el Restablecimiento de tu contraseña





## GUIA REGISTRO MODULO DE TRÁMITE SENASICA 01-018/24

### OLVIDÉ MI USUARIO

1. Dar clic en olvidé mi usuario



2. El sistema mostrara la siguiente pantalla donde te solicitara ingresar tu Clave Única de Registro de Población (CURP), después dar clic en “Enviar”.



## GUIA REGISTRO MODULO DE TRÁMITE SENASICA 01-018/24

3. El sistema te mostrara la siguiente pantalla donde te solicitara Verificar correo, después dar clic en No soy un robot, para que el sistema nos habilite el botón “Enviar”.



GOBIERNO DE MÉXICO Trámites Gobierno

SENASICA

**AGRICULTURA** SECRETARÍA DE AGRICULTURA Y DESARROLLO RURAL | **SENASICA** SERVICIO NACIONAL DE SANIDAD, INOCUIDAD Y CALIDAD AGROALIMENTARIA

### Sistema Integral de Gestión de Trámites

#### Recuperar usuario

Ingresa la Clave Única de Registro de Población (CURP) de tu usuario

CURP\*:

Por favor verifica el correo asociado a tu CURP

Correo asociado: dey\*\*\*\*\*nfotec.mx

Verificar correo\*:

No soy un robot 

\* Campos obligatorios

4. El sistema mostrara la operación fue realizada con éxito como se muestra en la siguiente pantalla



GOBIERNO DE MÉXICO Trámites Gobierno

SENASICA

**AGRICULTURA** SECRETARÍA DE AGRICULTURA Y DESARROLLO RURAL | **SENASICA** SERVICIO NACIONAL DE SANIDAD, INOCUIDAD Y CALIDAD AGROALIMENTARIA

### Sistema Integral de Gestión de Trámites

#### Recuperar usuario

La operación fué realizada con éxito

Estimado **VANESSA CRUZ VAZQUEZ**

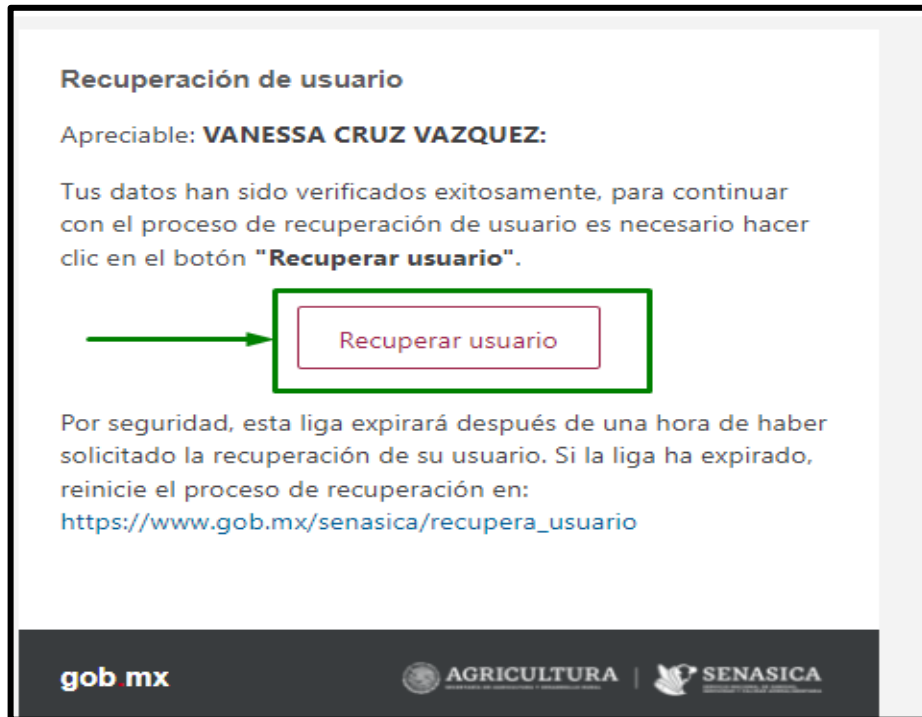
Tus datos han sido verificados exitosamente.

Te hemos enviado un correo electrónico. Sigue las instrucciones detalladas en el mensaje para continuar con el proceso.

[Volver a inicio de sesión](#)

## GUIA REGISTRO MODULO DE TRÁMITE SENASICA 01-018/24

5. Nos llegara una notificación por correo, donde podemos dar clic en botón “Recuperar usuario”.



6. El sistema nos mostrara el nombre del usuario como lo muestra el siguiente mensaje dar clic en Volver a inicio de sesión.

