

INFORMACIÓN RELEVANTE:
INFECCIONES RESPIRATORIAS AGUDAS.

Fuente: Dirección General de Epidemiología (DGE)

- Por incidencia*, la entidad mas afectada durante la semana epidemiológica 18 fue:

Zacatecas (479.3).

Precedida por las entidades de: Tlaxcala (278.6), Nayarit (271.8), Baja

- California Sur (232.9), Tamaulipas (232.1), Hidalgo (227.3), Quintana Roo (222.7), Aguascalientes (214.6) y Querétaro (201.9) .
- En esta semana se presenta un incremento en el número de casos del 34.7%, con respecto a la semana 15.
- Las entidades federativas que presentaron el menor decremento de casos de IRA en la semana epidemiológica 18, con respecto a la anterior fueron: Aguascalientes (43.5%), San Luis Potosí (29.6%), Baja California Sur (25.6%), Hidalgo (24.9%), Querétaro (22.9%), Zacatecas (21.9%), Jalisco (16.5%) y Nayarit (16.2%) .
- En el canal endémico nacional de la semana epidemiológica 18, se observa que los casos de IRA se encuentran en la zona de Éxito.

Información relevante

Tabla 1:

Las entidades federativas que presentaron el menor decremento de casos de IRA en la semana epidemiológica 18, con respecto a la anterior fueron:

Aguascalientes	(43.5 %)
San Luis Potosí	(29.6 %)
Baja California Sur	(25.6 %)
Hidalgo	(24.9 %)
Querétaro	(22.9 %)
Zacatecas	(21.9 %)
Jalisco	(16.5 %)
Nayarit	(16.2 %)

Figura 1:

Por incidencia*, la entidad mas afectada durante la semana epidemiológica 18 fue:

Zacatecas (479.3)

Precedida por las entidades de: Tlaxcala (278.6), Nayarit (271.8), Baja California Sur (232.9), Tamaulipas (232.1), Hidalgo (227.3), Quintana Roo (222.7), Aguascalientes (214.6) y Querétaro (201.9).

En la semana epidemiológica 18, a nivel nacional se notificaron 164 casos nuevos de IRA por cada 100,000 habitantes.

En esta semana se presenta un incremento en el número de casos del 34.7%, con respecto a la semana 15.

Gáfica 1:

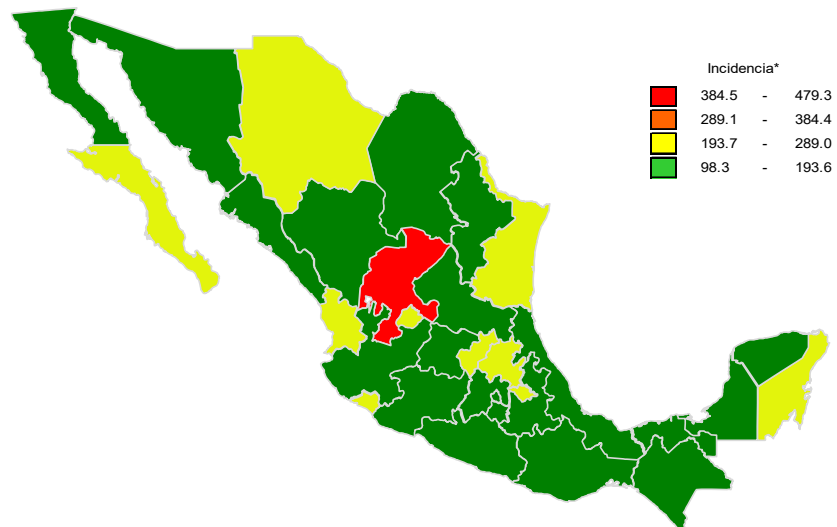
En el canal endémico nacional de la semana epidemiológica 18, se observa que los casos de IRA se encuentran en la zona de Éxito.

*Incidencia semanal por 100,000 habitantes.

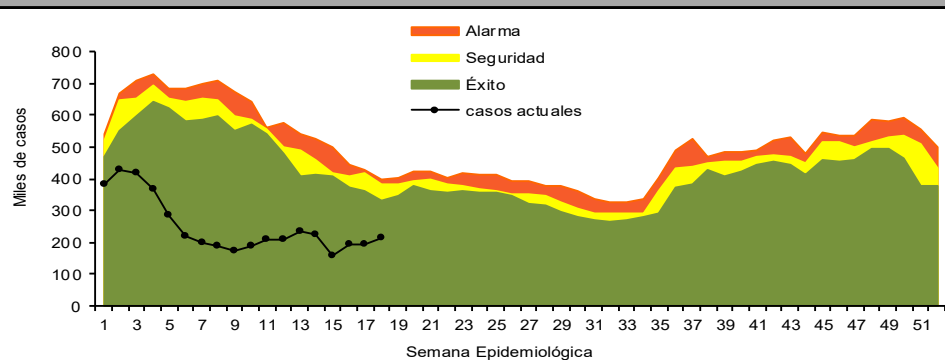
Tabla 1. Comparativo de incidencia* de infección Respiratoria Aguda (IRA) desde la semana , 14 hasta la semana 18 de 2022 por entidad federativa, México.

Entidad	Semana Epidemiológica					Entidad	Semana Epidemiológica				
	14	15	16	17	18		14	15	16	17	18
Aguascalientes	189.4	127.5	161.0	149.5	214.6	Morelos	157.6	105.2	133.8	134.6	144.2
Baja California	129.4	101.6	101.5	126.5	129.0	Nayarit	264.4	192.0	233.7	233.9	271.8
Baja California Sur	249.8	167.0	183.4	185.5	232.9	Nuevo León	167.6	112.4	113.6	118.0	130.3
Campeche	155.5	127.0	150.1	153.4	163.7	Oaxaca	143.0	128.0	174.7	144.4	152.5
Coahuila	159.7	122.7	133.7	119.4	127.1	Puebla	154.4	129.5	135.3	140.7	160.8
Colima	198.9	152.6	183.2	189.7	201.8	Querétaro	195.5	124.7	147.0	164.3	201.9
Chiapas	95.9	70.7	104.9	100.4	98.3	Quintana Roo	207.3	172.4	190.8	210.7	222.7
Chihuahua	257.5	163.0	203.0	179.0	198.8	San Luis Potosí	174.4	115.4	158.6	118.0	152.9
Distrito Federal	195.0	133.9	167.3	167.8	192.6	Sinaloa	194.4	137.0	177.5	172.2	190.3
Durango	212.3	127.3	174.9	177.4	172.9	Sonora	157.7	99.8	141.0	138.7	137.3
Guanajuato	167.8	119.3	150.6	143.9	161.7	Tabasco	160.6	135.2	162.5	181.6	174.9
Guerrero	187.3	110.2	134.7	146.7	142.4	Tamaulipas	268.3	203.7	226.7	233.2	232.1
Hidalgo	227.6	126.5	174.0	182.0	227.3	Tlaxcala	315.9	234.3	238.0	261.4	278.6
Jalisco	146.5	99.5	122.8	122.3	142.5	Veracruz	109.3	85.3	104.1	103.4	110.9
México	167.7	103.2	127.1	125.6	145.4	Yucatán	157.9	135.6	149.8	170.3	189.8
Michoacán	135.9	96.4	128.4	133.6	147.8	Zacatecas	414.4	335.2	366.2	393.2	479.3
						Nacional	173.1	121.9	147.6	147.7	164.2

Figura 1. Incidencia* de IRA durante la semana, 18 de 2022 por entidad federativa, México.



Gráfica 1. Casos notificados de IRA, México 2017 - 2022.



Información relevante

Gráfica 2:

Con respecto al mismo período del año anterior se presenta un incremento del 40.8% en el número de casos.

Gráfica 3:

La tasa de *incidencia nacional acumulada hasta la semana epidemiológica 18 en menores de un año es de 21,063 casos y en el grupo de de 1 a 4 años es de 13,838

La razón de tasas de incidencia hombre-mujer es de 1.2.

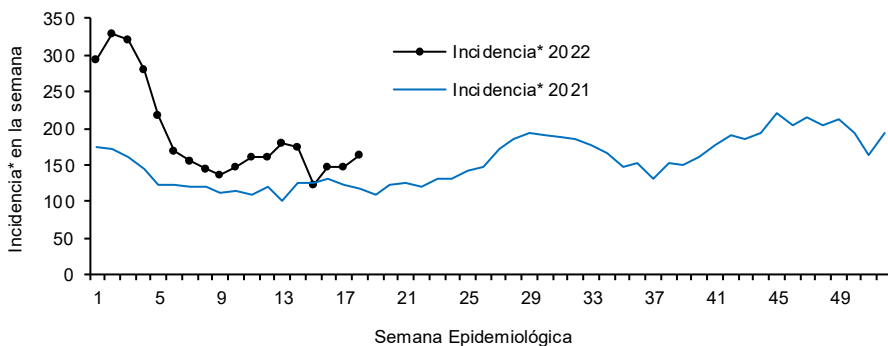
El 56% de los casos se presentaron en el sexo femenino.

*Incidencia semanal por 100,000 habitantes.

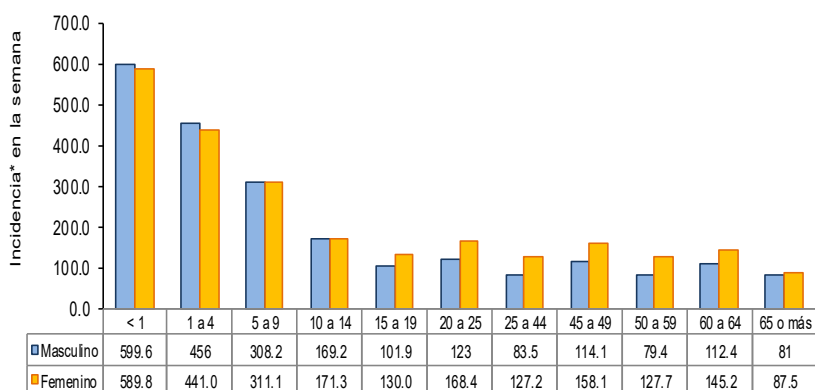
Fuente: SINAVE / DGE / SALUD.

Sistema de Notificación Semanal de casos Nuevos, acceso 44700.

Gráfica 2. Comparativo de incidencia* de IRA, por semana epidemiológica, México 2021 - 2022.



Gráfica 3. Incidencia de IRA durante la semana epidemiológica 18, México 2022.



Noticias relevantes

<https://www.jornada.com.mx/notas/2022/05/13/sociedad/solo-dos-pacientes-con-covid-19-permanecen-internados-en-el-iner/>

Sólo dos pacientes con covid-19 permanecen internados en el INER

Ciudad de México. El Instituto Nacional de Enfermedades Respiratorias (INER) informó que a 27 meses de brindar atención médica de forma continua a pacientes de Covid-19, sólo registra dos pacientes hospitalizados. Detalló que inició la semana con una sola persona atendida en sus instalaciones.

El director general, Jorge Salas Hernández, indicó que la sustancial reducción de internamientos es sumamente alentadora e invitó a la población a contribuir en la reducción de riesgos de contagio. "Es necesario que quienes aún no se han vacunado o tienen una dosis o refuerzo pendiente, acudan a los módulos para recibir el biológico", enfatizó.

El 27 de febrero de 2020, el instituto diagnosticó y atendió el primer caso de covid-19, y hasta esta fecha ha brindado 29 mil 475 consultas presenciales; 11 mil 886 a distancia (en el formato de telemedicina); cinco mil 937 hospitalizaciones; 836 de oncología; mil 538 de neumología pediátrica, y 250 de otorrinolaringología.

También realizó un millón 185 mil 611 estudios de laboratorio clínico; 149 mil 494 de microbiología; 55 mil 755 de imagenología; 910 endoscopias; 14 mil 919 sesiones de rehabilitación y 150 mil 727 terapias respiratorias.

Ante la disminución sostenida de contagios, el INER retomó la atención ambulatoria y hospitalaria de otros padecimientos respiratorios y cuenta con la metodología para reconvertir el hospital conforme a las necesidades.

También estableció la clínica de seguimiento pos-covid, donde un grupo multidisciplinario de especialistas en neumología, otorrinolaringología, nefrología, psicología, enfermería e infectología, atiende a más de mil personas (...).

Elementos de comunicación a la comunidad

- Por incidencia*, la entidad mas afectada durante la semana epidemiológica 18 fue: Zacatecas (479.3).
- Precedida por las entidades de: Tlaxcala (278.6), Nayarit (271.8), Baja California Sur (232.9), Tamaulipas (232.1), Hidalgo (227.3), Quintana Roo (222.7), Aguascalientes (214.6) y Querétaro
- En esta semana se presenta un incremento en el número de casos del 34.7%, con respecto a la semana 15.
- Las entidades federativas que presentaron el menor decremento de casos de IRA en la semana epidemiológica 18, con respecto a la anterior fueron: Aguascalientes (43.5%), San Luis Potosí (29.6%), Baja California Sur (25.6%), Hidalgo (24.9%), Querétaro (22.9%), Zacatecas (21.9%), Jalisco (16.5%) y Nayarit (16.2%) .
- En el canal endémico nacional de la semana epidemiológica 18, se observa que los casos de IRA se encuentran en la zona de Éxito.