EL SAR en números

cifras al cierre de abril de **2022**

CONSAR
COMISIÓN NACIONAL DEL SISTEMA DE AHORRO PARA EL RETIRO

Las Afores administran RECURSOS por:

5,002,690
Millones de pesos

Los ACTIVOS ADMINISTRADOS por las Afores se ubican en segundo lugar del sistema financiero con el **18.64%** de la participación total.

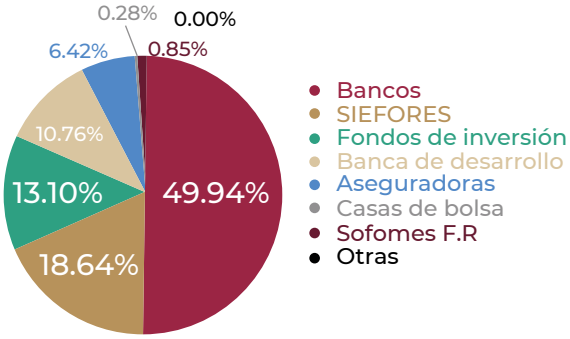

El rendimiento histórico del sistema de 1997 al cierre de abril de 2022 fue de:

10.79% nominal — **4.98%** real

En los últimos 10 años, los ACTIVOS ADMINISTRADOS por las SIEFORE han crecido en promedio **13.50%** anual.

La PLUSVALÍA ACUMULADA del cierre de 2008 al cierre de abril de 2022 asciende a:

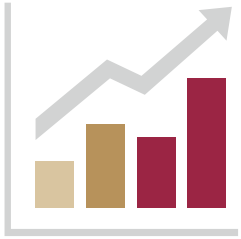

2,306,566 mdp

que representan

46.1% de los activos administrados

Las SIEFORES Básicas mostraron en promedio un rendimiento de **7.40%** nominal y **2.95%** real en los últimos 10 años.

Se han podido generar RENDIMIENTOS NETOS DE COMISIONES acumulados por más de:

2,558 mil mdp = **50.7%** del saldo del sistema

EL SAR en números

cifras al cierre de abril de **2022**

CONSAR
COMISIÓN NACIONAL DEL SISTEMA DE AHORRO PARA EL RETIRO

Las SIEFORE han invertido en financiamiento al ***SECTOR ENERGÍA.***

222,207
Millones de pesos

4.4%
del total disponible

Las Afores mantienen una posición de ***29.88%*** *en* ***BONOS GUBERNAMENTALES A TASA FIJA*** *nominal de largo plazo emitidos.*

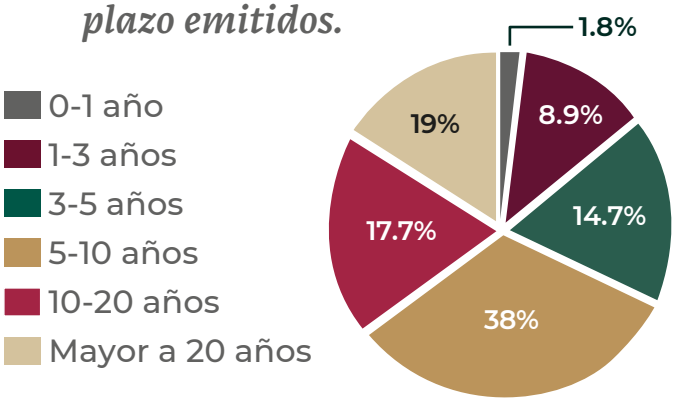

Las Afores financian al SECTOR PRIVADO en México con:

1,618,891
Millones de pesos

Las Afores financian a través de Instrumentos de Deuda Privada y Estructurados al ***SECTOR INFRAESTRUCTURA*** *con:*

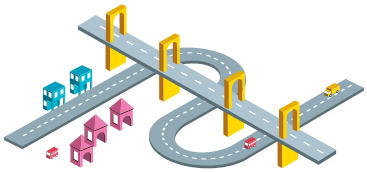

591,210
Millones de pesos

Evolución en la ***Composición de las Carteras de las SIEFORE*** *al cierre de abril de 2022.*

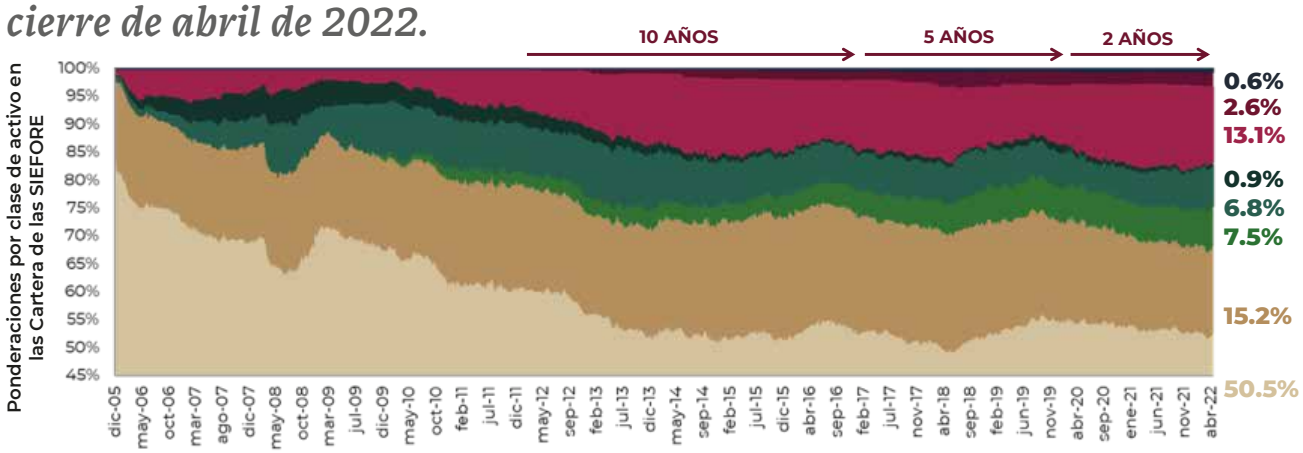

	MERCANCÍAS	FIBRAS	RV INTERNACIONAL	DEUDA INTERNACIONAL	RV NACIONAL	ESTRUCTURADOS	PRIVADOS NACIONALES	GUBERNAMENTAL
10 AÑOS	-	0.4%	8.1%	3.0%	8.7%	3.0%	18.7%	62.3%
5 AÑOS	0.2%	1.9%	13.5%	1.0%	6.9%	5.1%	20.6%	54.1%
2 AÑOS	0.51%	2.18%	11.84%	1.14%	4.84%	6.58%	17.23%	52.22%

El diferencial faltante para la ponderación de la cartera total corresponde a los Derivados sobre Tasas y/o Divisas, reportos, depósitos, cuentas por pagar y cuentas por cobrar.

EL SAR en números

cifras al cierre de abril de **2022**

CONSAR
COMISIÓN NACIONAL DEL SISTEMA DE AHORRO PARA EL RETIRO

- *Las Afores han invertido en financiamiento a CARRETERAS.*

83,863
Millones de pesos

- *Participación de las Afores en FIBRAs.*

130,782
Millones de pesos

29.3%
del total colocado

- *Participación actual de las Afores en **OFERTAS PÚBLICAS INICIALES**.*

OPIs

32,001
Millones de pesos

- ***Estructurados.***

$379,427 mdp

CKD's

- *Inversión en **VALORES EXTRANJEROS**.*

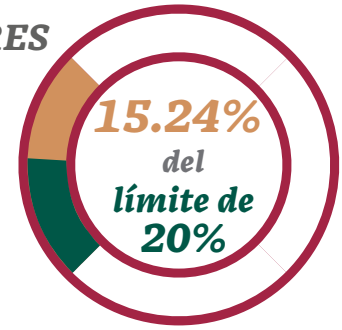

- *Las Afores invierten en **RENTA VARIABLE NACIONAL**.*

342,770
Millones de pesos

- *El plazo promedio ponderado de las inversiones es de:*

3,214 días = 8.80 años

lo cual es congruente con su objetivo de largo plazo

- *El Sistema de Ahorro para el Retiro tiene registradas:*

70.8 *Millones de Cuentas*