



REPORTE SEMANAL DE PRECIOS DE AZÚCAR,

No. 32, ciclo azucarero 2021/22

al 13/may/2022

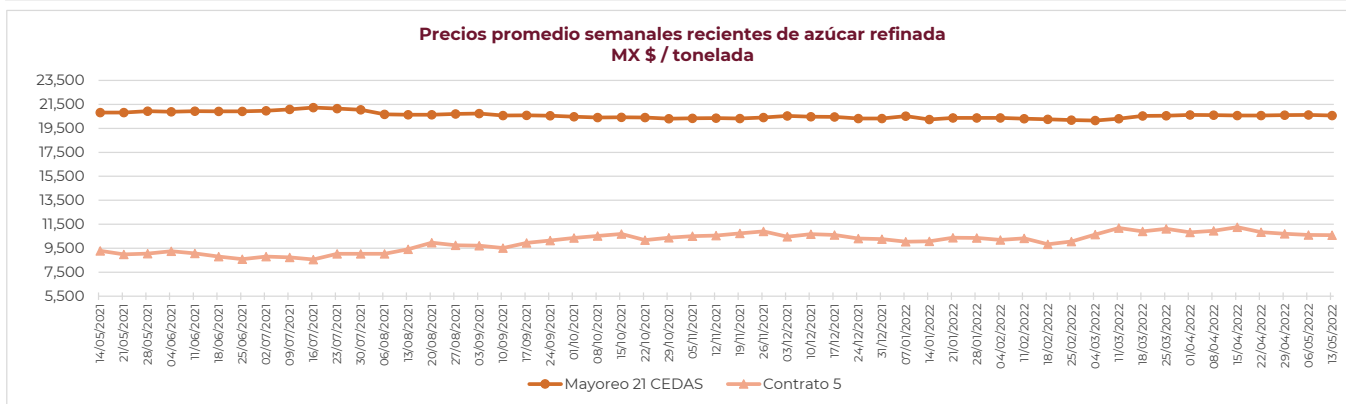
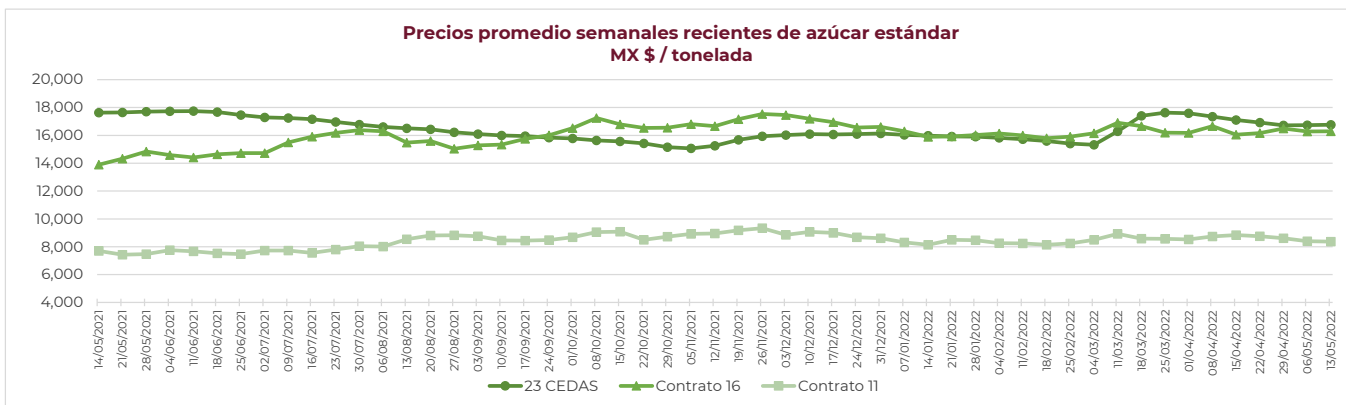
PRECIOS RECIENTES

CONCEPTO	09/05/2022	10/05/2022	11/05/2022	12/05/2022	13/05/2022	Promedio Semanal	Promedio Mensual	Promedio del ciclo
Tipo de cambio fix (MX Pesos / US Dólar)	20.32	20.37	20.26	20.32	20.14	20.28	20.27	20.54
MX \$ / TONELADA								
AZÚCAR ESTÁNDAR								
Mayoreo 23 CEDAS*	16,734.24	16,822.19	16,778.92	16,759.60	16,722.97	16,763.58	16,751.87	16,119.04
Contrato 16	16,259.39	16,303.24	16,279.97	16,378.10	16,209.84	16,286.11	16,280.89	16,509.30
Contrato 11	8,358.13	8,326.78	8,285.14	8,350.32	8,513.50	8,366.78	8,384.25	8,659.50
Consumidor **	---	---	---	---	---	25,305.33	25,469.50	25,599.31
AZÚCAR REFINADA								
Mayoreo 21 CEDAS*	20,648.17	20,569.66	20,565.94	20,532.61	20,538.48	20,570.97	20,592.08	20,419.55
Contrato 5	10,593.39	10,558.81	10,433.49	10,584.69	10,791.30	10,592.33	10,603.38	10,541.29
Consumidor **	---	---	---	---	---	30,972.67	30,931.83	30,435.52

Notas:

* En el periodo del 9 al 13 de mayo de 2022 en promedio se contó con dato de 22 CEDAS para el azúcar estándar y 18 CEDAS para la refinada.

** Precios promedio al consumidor en la Ciudad de México, Guadalajara, Jal., y Monterrey, N.L.





REPORTE SEMANAL DE PRECIOS DE AZÚCAR,

No. 32, ciclo azucarero 2021/22

al 13/may/2022

CICLO 2021/22 VS 2020/2021

CONCEPTO	Promedio semanal (Sem. 33 de cada ciclo)			Promedio mensual de cada ciclo			Promedio de cada ciclo		
	9 al 13 may 2022 (a)	10 al 14 may 2021 (b)	Variación %	1 al 13 may 2022 (a)	1 al 14 may 2021 (b)	Variación %	1 oct 2021 al 13 may 2022 (a)	1 oct 2020 al 14 may 2021 (b)	Variación %
	MX Pesos / tonelada	tonelada	(a) / (b)	MX Pesos / tonelada	tonelada	(a) / (b)	MX Pesos / tonelada	tonelada	(a) / (b)
Tipo de cambio fix (MX \$ / US \$)	20.28	19.95	1.65	20.27	20.05	1.12	20.54	20.36	0.88
AZÚCAR ESTÁNDAR									
Mayoreo 23 CEDAS*	16,763.58	17,638.15	-4.96	16,751.87	17,633.02	-5.00	16,119.04	17,889.67	-9.90
Contrato 16	16,286.11	13,891.97	17.23	16,280.89	13,887.23	17.24	16,509.30	13,223.68	24.85
Contrato 11	8,366.78	7,698.00	8.69	8,384.25	7,687.06	9.07	8,659.50	7,021.70	23.32
Consumidor **	25,305.33	27,417.67	-7.70	25,469.50	27,500.67	-7.39	25,599.31	27,719.06	-7.65
AZÚCAR REFINADA									
Mayoreo 21 CEDAS*	20,570.97	20,821.46	-1.20	20,592.08	20,842.16	-1.20	20,419.55	21,773.71	-6.22
Contrato 5	10,592.33	9,287.96	14.04	10,603.38	9,250.23	14.63	10,541.29	8,779.39	20.07
Consumidor **	30,972.67	30,634.00	1.11	30,931.83	30,958.83	-0.09	30,435.52	31,473.19	-3.30

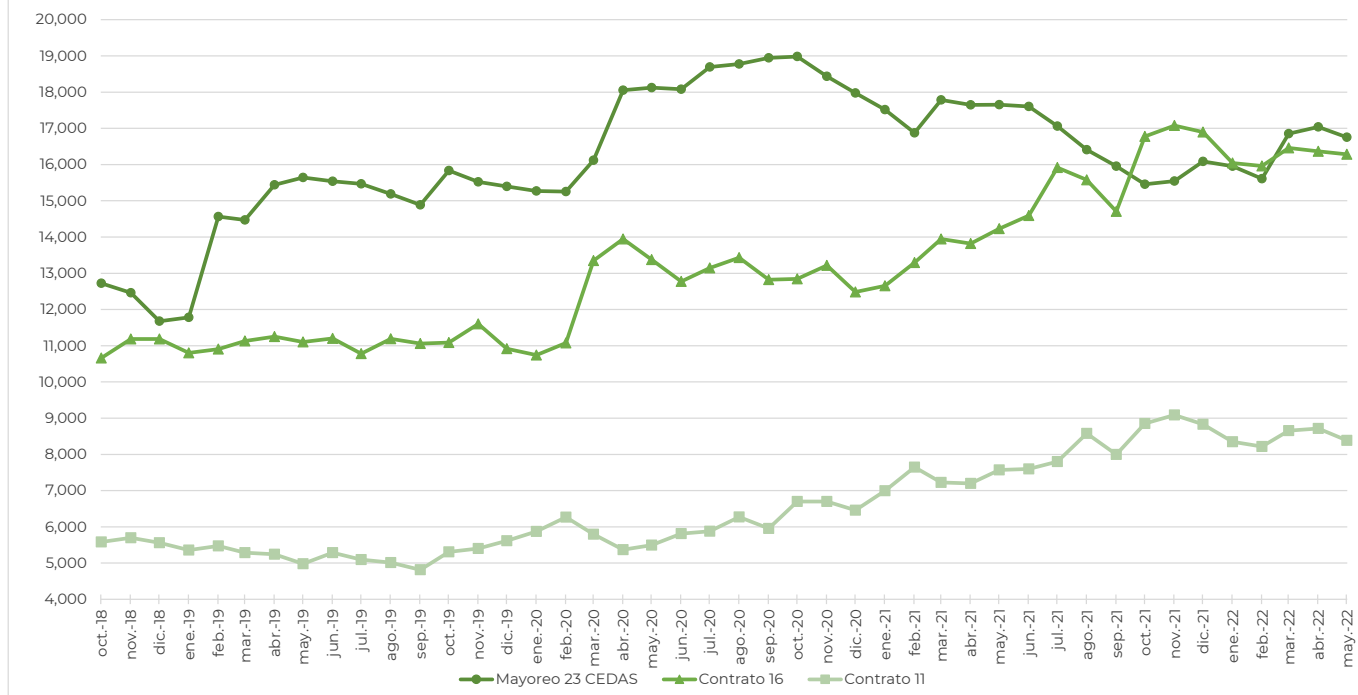
Notas:

* Derivado de la contingencia sanitaria por COVID-19, durante el ciclo azucarero 2020/2021 en promedio se contó con dato de 20 CEDAS para el azúcar estándar; mientras que para el azúcar refinada con 17 CEDAS.

En el periodo del 9 al 13 de mayo de 2022 en promedio se contó con dato de 22 CEDAS para el azúcar estándar y 18 CEDAS para la refinada.

** Precios promedio al consumidor en la Ciudad de México, Guadalajara, Jal., y Monterrey, N.L.

**Precios mensuales de azúcar estándar
MX \$ / tonelada**

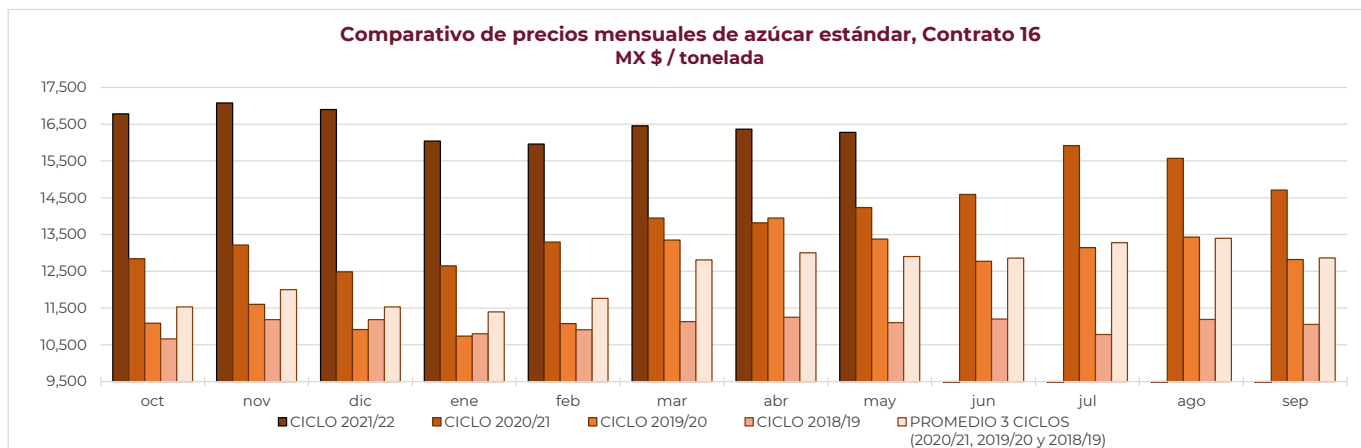
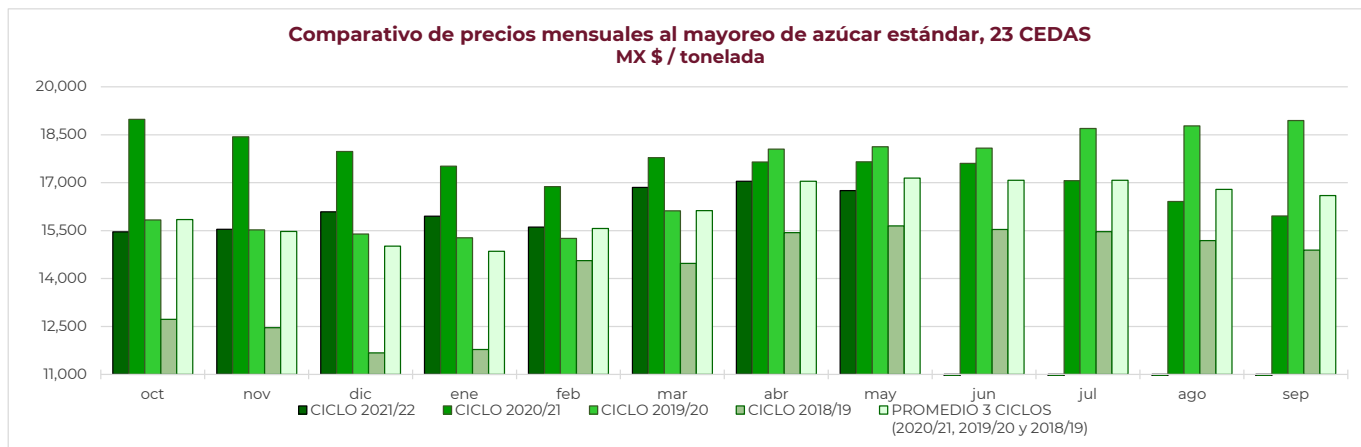




REPORTE SEMANAL DE PRECIOS DE AZÚCAR,

No. 32, ciclo azucarero 2021/22

al 13/may/2022



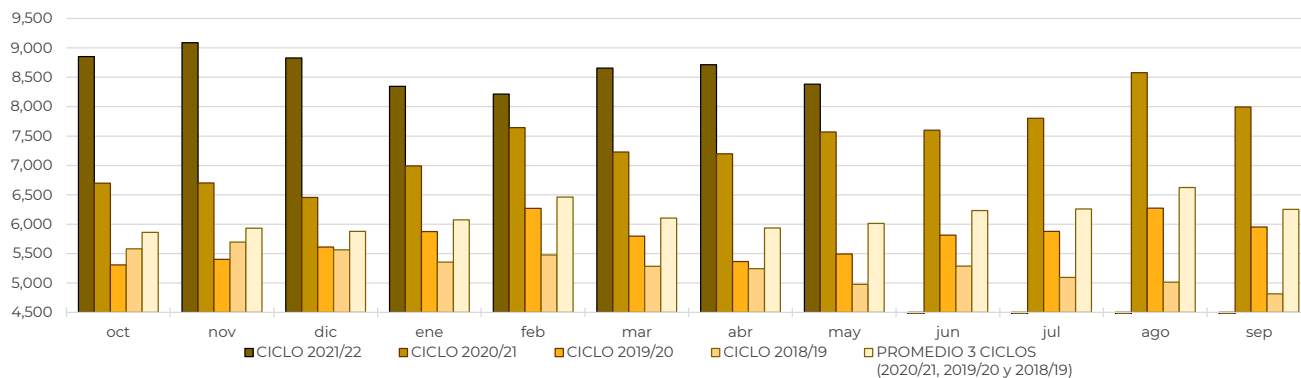


REPORTE SEMANAL DE PRECIOS DE AZÚCAR,

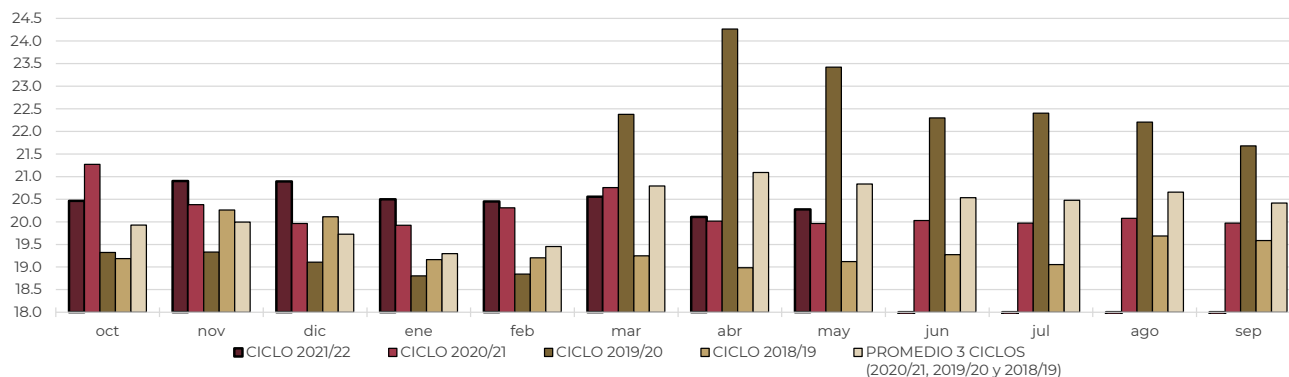
No. 32, ciclo azucarero 2021/22

al 13/may/2022

**Comparativo de precios mensuales de azúcar estándar, Contrato 11
MX \$ / tonelada**



**Comparativo del Tipo de cambio fix
MX \$ / US \$**





REPORTE SEMANAL DE PRECIOS DE AZÚCAR,

No. 32, ciclo azucarero 2021/22

al 13/may/2022

