



09/05/2022
17:00 Hrs

Informe Técnico Semanal COVID-19 MÉXICO

Al 09 de mayo de 2022, a nivel mundial se han reportado **515,192,979 casos confirmados (383,558 casos nuevos) y 6,254,140 defunciones (1,461 nuevas defunciones).**

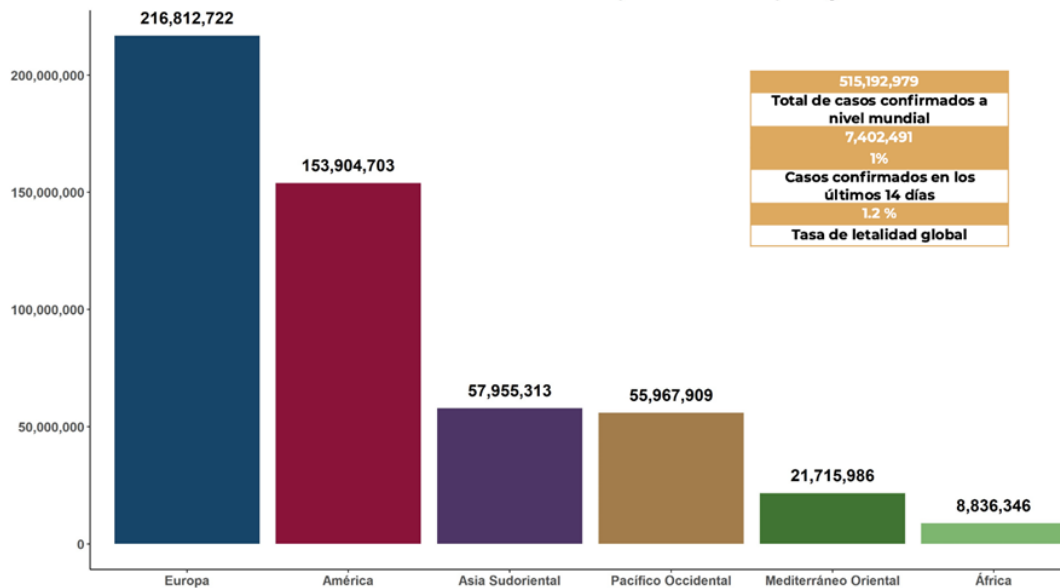
En los últimos 14 días el número de casos nuevos representa el **1% (7,402,491)**

La letalidad global es de **1.2%.**

La OMS clasifica su distribución de casos por regiones.

Región OMS	América	Pacífico Occidental	Europa	Asia Sudoriental	África	Mediterráneo Oriental
Casos en las últimas 24 h	159,794	120,831	86,147	9,710	5,538	1,538
% de distribución de casos en las últimas 24 h	41.7%	31.5%	22.5%	2.5%	1.4%	0.4%

Gráfico 1. Distribución de casos acumulados de COVID-19 por SARS-CoV-2 por regiones de la OMS.

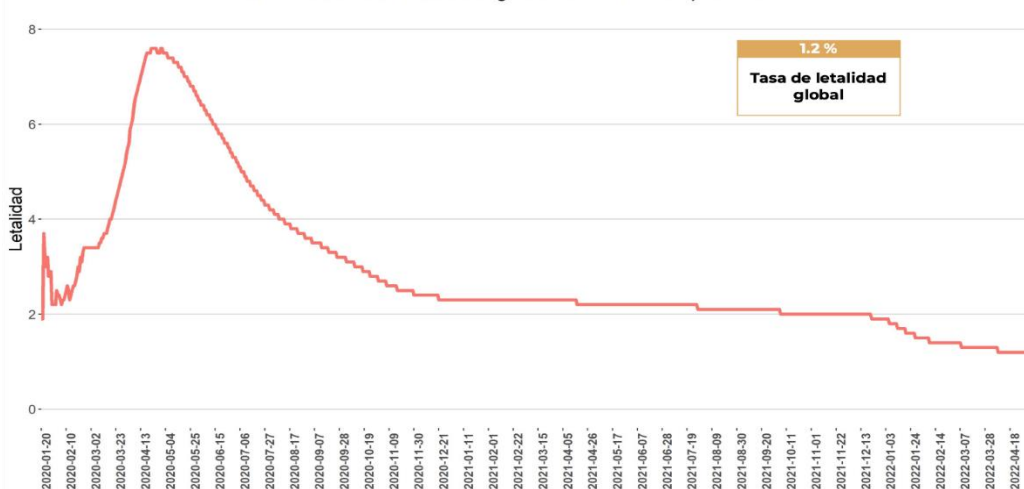


Hasta la fecha, se han reportado casos en **237 países, territorios y áreas**, los casos se han notificado en las **seis regiones de la OMS** (América, Europa, Asia Sudoriental, Mediterráneo Oriental, Pacífico Occidental y África).

Con un acumulado de 764 casos y 13 defunciones ocurridas en embarcaciones internacionales.

El total de casos y defunciones acumuladas a nivel mundial incluyen las embarcaciones internacionales. Fuente: Panel de control de la enfermedad por coronavirus de la OMS (COVID-19). Ginebra: Organización Mundial de la Salud, 2022. Disponible en línea: <https://covid19.who.int/> (última cita: [09/mayo/2022]).

Gráfico 2. Tasa de letalidad* global de COVID-19 por SARS-CoV-2.



Fuente: Panel de control de la enfermedad por coronavirus de la OMS (COVID-19). Ginebra: Organización Mundial de la Salud, 2022. Disponible en línea: <https://covid19.who.int/> (última cita: [09/mayo/2022]). *Tasa de letalidad: Personas que enfermaron y murieron por COVID-19 a nivel global.



09/05/2022
17:00 Hrs

Informe Técnico Semanal COVID-19 MÉXICO

El análisis nacional contempla a todos los casos sospechosos totales de enfermedad respiratoria viral (casos sospechosos sin muestra, sin posibilidad de resultado[‡] y sospechosos con muestra) y los casos y defunciones con asociación o dictaminación clínica-epidemiológica desde la semana epidemiológica 1 del 2020 a la 18 del 2022.

[‡]Muestra rechazada, no recibida, no adecuado, no amplifico, sin células y sin aislamiento.

La variable de asociación o dictaminación clínica – epidemiológica a COVID-19, se incorporó al estudio epidemiológico de caso sospechoso de enfermedad respiratoria viral y a la vigilancia epidemiológica, con el objetivo de tener un mejor acercamiento al comportamiento de la epidemia en el país.

En México hasta la semana epidemiológica 18 se han confirmado **5, 745, 228 casos totales y 324, 463 defunciones** totales por COVID-19. (Ver Imagen 1).

La **tasa de incidencia de casos acumulados de 4,415.4**** por cada 100,000 habitantes. **La tasa de incidencia se ajusta a la proyección de la población al inicio del periodo 2022 (Fuente: CONAPO)

La distribución por sexo en los casos confirmados muestra un predominio en mujeres (52.1%). La mediana de edad en general es de 38 años.

Imagen 1. Mapa con la tasa de incidencia de **casos activos estimados** de COVID-19 por entidad de residencia*.

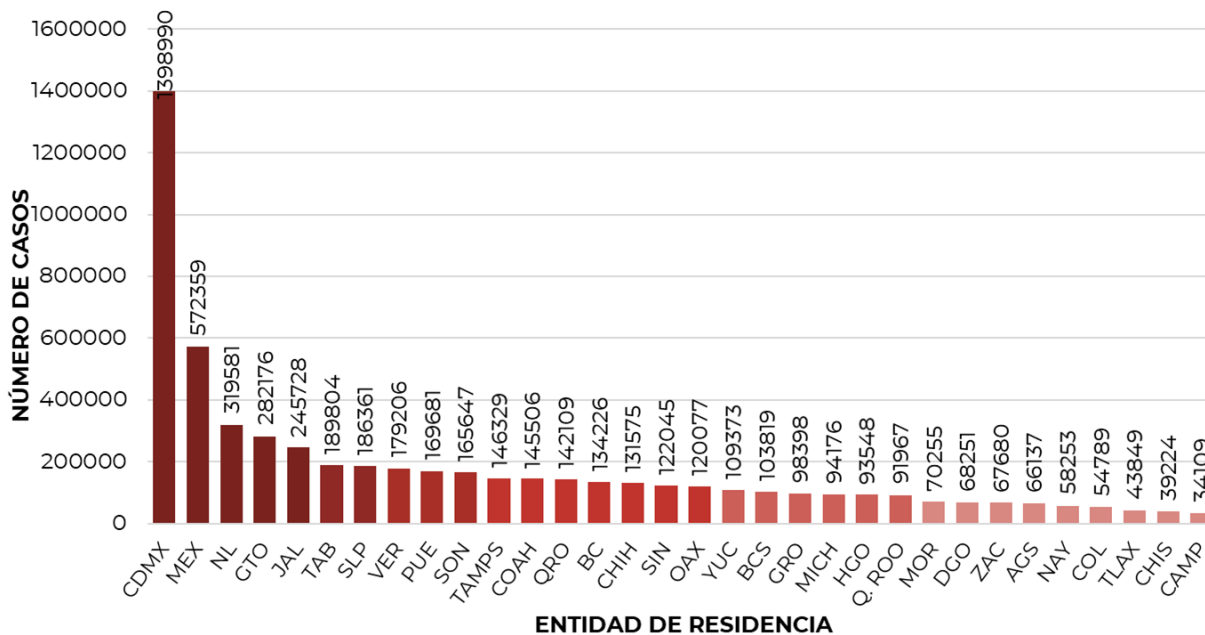


Mapa interactivo COVID-19 en México: <https://covid19.sinave.gob.mx>

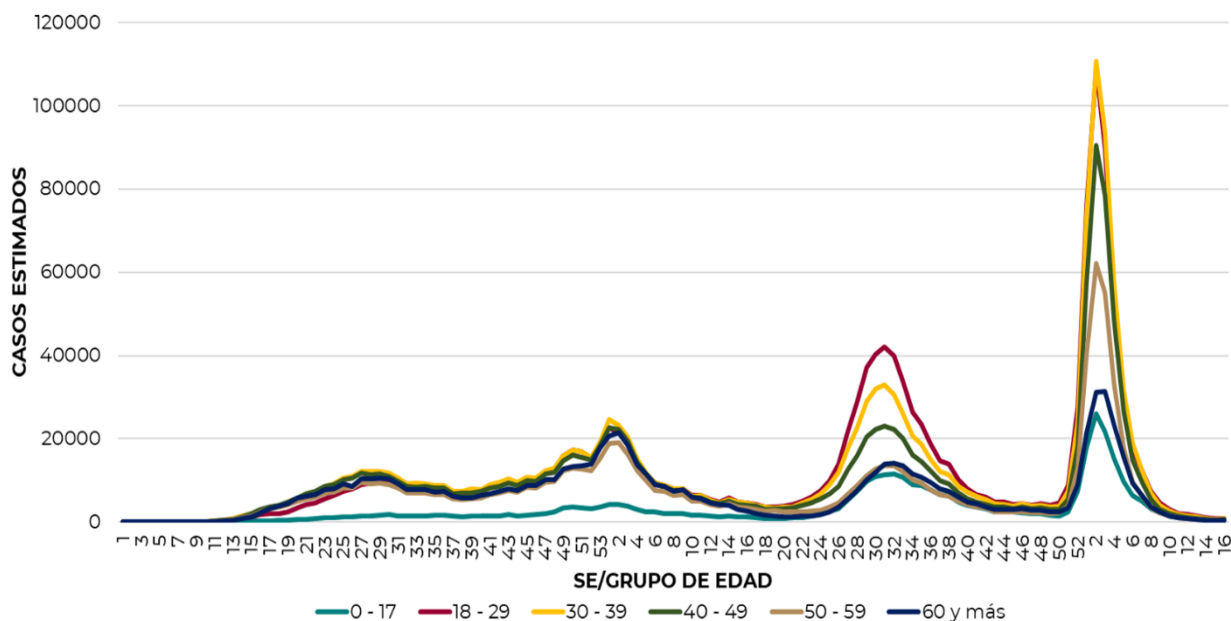
La siguiente gráfica muestra los **casos confirmados acumulados** por entidad de residencia, las 10 primeras entidades que acumulan el mayor número de casos son: Ciudad de México, Estado de México, Nuevo León, Guanajuato, Jalisco, Tabasco, San Luis Potosí, Veracruz, Puebla y Sonora, que en conjunto conforman el 65% de todos los casos acumulados registrados en el país.



Informe Técnico Semanal COVID-19 MÉXICO



La siguiente gráfica muestra la distribución de los casos estimados por los grupos de edad seleccionados y semana epidemiológica del 2021, observando que, en las últimas cinco semanas, la mayor parte de los casos están presentes en los grupos de 18 a 29 años, seguido del grupo de 30 a 39 años y 0 a 17 años.



Se consideran **casos activos**, aquellos casos positivos que iniciaron síntomas en los últimos 14 días, permitiendo identificar donde hay mayor actividad viral y por consecuencia aumento en la transmisión. La tabla describe el número de casos activos en los últimos 14 días por entidad federativa de residencia.



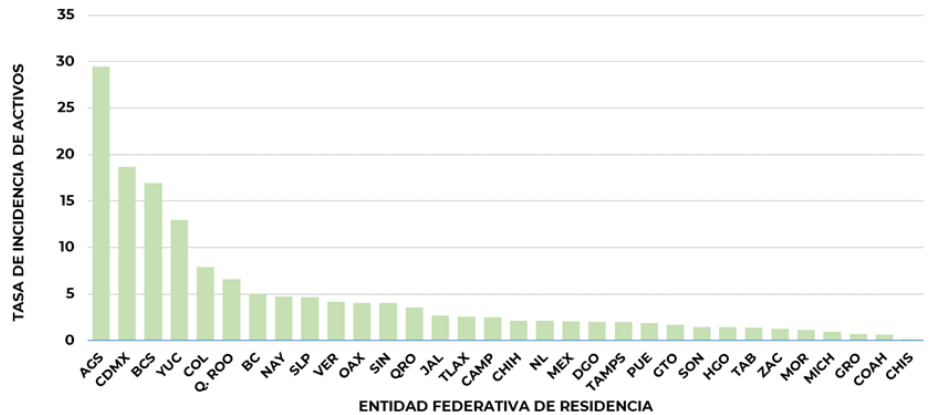
09/05/2022
17:00 Hrs

Informe Técnico Semanal COVID-19 MÉXICO

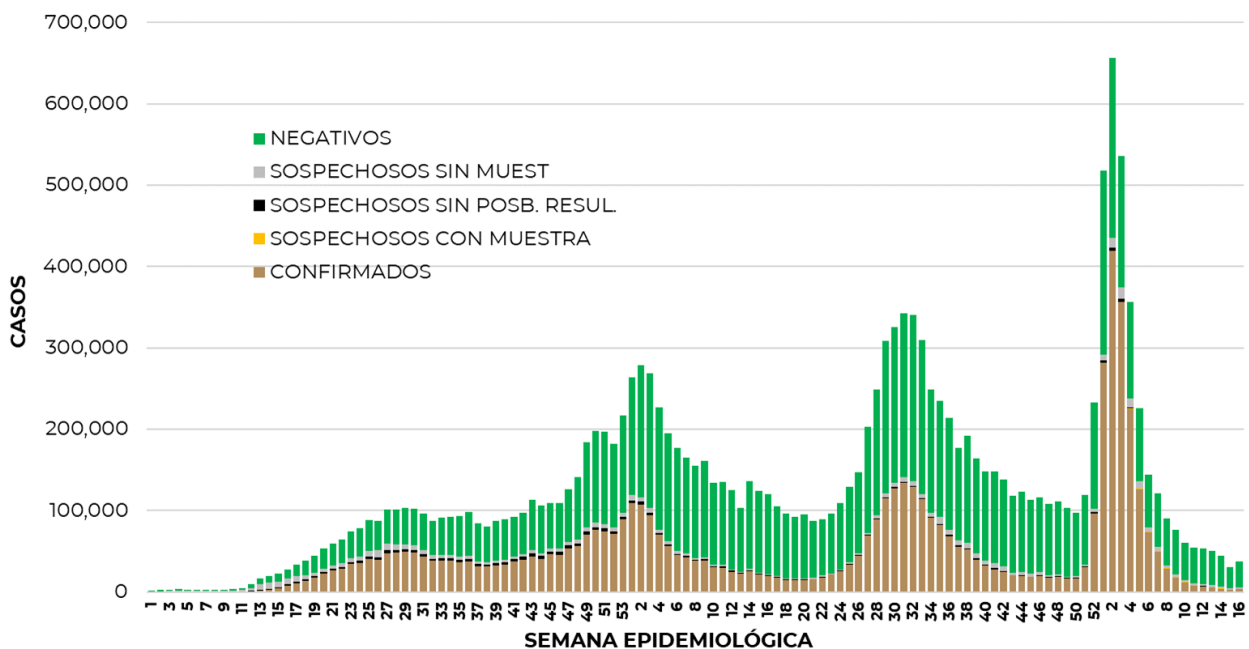
ENTIDAD DE RESIDENCIA	CASOS ACTIVOS
AGUASCALIENTES	434
BAJA CALIFORNIA	188
BAJA CALIFORNIA SUR	142
CAMPECHE	26
COAHUILA	21
COLIMA	64
CHIAPAS	10
CHIHUAHUA	82
CIUDAD DE MÉXICO	1681
DURANGO	38
GUANAJUATO	109
GUERRERO	25
HIDALGO	45
JALISCO	233
MÉXICO	365
MICHOACÁN	48
MORELOS	24
NAYARIT	63
NUEVO LEÓN	122
OAXACA	170
PUEBLA	128
QUERÉTARO	84
QUINTANA ROO	119
SAN LUIS POTOSÍ	136
SINALOA	130
SONORA	45
TABASCO	37
TAMAULIPAS	74
TLAXCALA	36
VERACRUZ	362
YUCATÁN	300
ZACATECAS	21
NACIONAL	5,362

Al corte de información de la semana epidemiológica 18, se tienen registrados **5,362 casos activos** con una **tasa de incidencia de 4.1 por 100 mil habitantes** (Del 24 de abril al 07 de mayo del 2022).

La gráfica presenta la tasa de casos activos por cada 100,000 habitantes, por entidad federativa posicionando en los primeros 10 lugares a: Aguascalientes, Ciudad de México, Baja California Sur, Yucatán, Colima, Quintana Roo, Baja California, Nayarit, San Luis Potosí y Veracruz.



La siguiente gráfica de barras apiladas, muestra los **casos confirmados** (n=5, 745, 228) **sospechosos totales** (n=695, 799) y **casos negativos** (n=9, 414, 463) por semana epidemiológica de acuerdo a su fecha de inicio de síntomas.



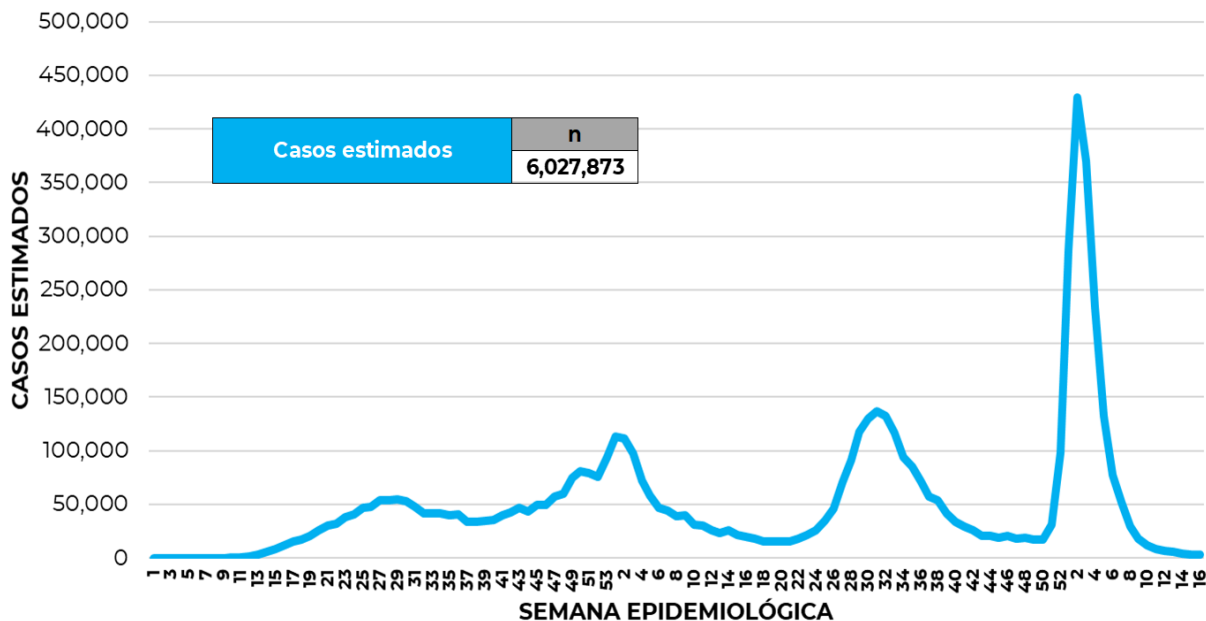


09/05/2022

17:00 Hrs

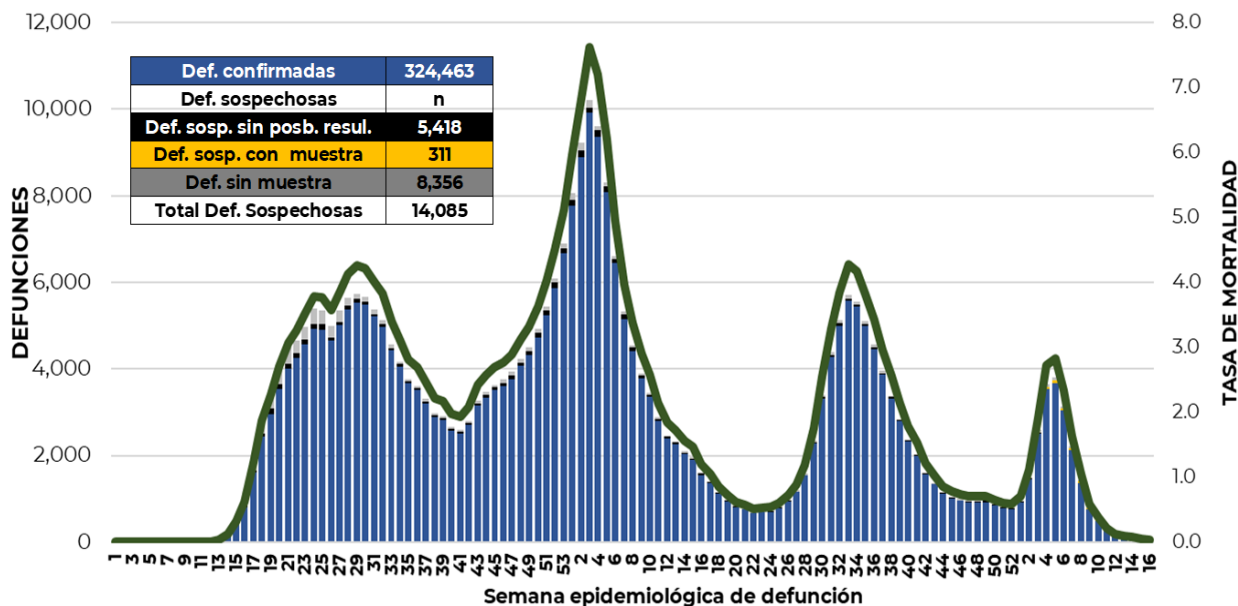
Informe Técnico Semanal COVID-19 MÉXICO

La siguiente gráfica muestra la estimación de casos por semana epidemiológica de acuerdo a la fecha de inicio de síntomas. Se estima que se han recuperado 5,044,117 casos.



Al corte de información de la semana epidemiológica 17, se registraron **324, 463 defunciones totales** de COVID-19 y **14,085 defunciones sospechosas** de COVID-19 que incluyen las pendientes por laboratorio (n=3,213) y las que están en proceso de asociación- dictaminación clínica – epidemiológica (n=10,872) en SISVER.

El siguiente gráfico muestra la distribución de las defunciones por semana epidemiológica 18 de defunción, desglosando a las defunciones positivas totales, defunciones sospechosas sin posibilidad de resultado*, defunciones sospechosas con muestra y defunciones sin muestra; así como la tasa de mortalidad acumulada por semana que hasta la semana 18 de 249.4*** por cada 100,000 habitantes. ***La tasa de mortalidad se ajusta a la proyección de la población al inicio del periodo 2022 (Fuente: CONAPO)





09/05/2022
17:00 Hrs

Informe Técnico Semanal COVID-19 MÉXICO

Entidad Federativa	Defunciones Positivas
AGUASCALIENTES	3611
BAJA CALIFORNIA	12137
BAJA CALIFORNIA SUR	2671
CAMPECHE	2185
COAHUILA	8807
COLIMA	2410
CHIAPAS	2226
CHIHUAHUA	9980
CIUDAD DE MÉXICO	56217
DURANGO	3520
GUANAJUATO	14816
GUERRERO	6538
HIDALGO	8213
JALISCO	19441
MÉXICO	34732
MICHOACÁN	8573
MORELOS	5218
NAYARIT	3302
NUEVO LEÓN	15124
OAXACA	5916
PUEBLA	16463
QUERÉTARO	6413
QUINTANA ROO	4281
SAN LUIS POTOSÍ	7448
SINALOA	9759
SONORA	10223
TABASCO	6232
TAMAULIPAS	8238
TLAXCALA	2873
VERACRUZ	16128
YUCATÁN	6994
ZACATECAS	3774
NACIONAL	324,463

La distribución por sexo en las **defunciones confirmadas** muestra un predominio del 62% en hombres. La mediana de edad en los decesos es de 64 años.

La tabla describe el número de defunciones positivas a COVID-19 por entidad federativa de defunción al corte del día de hoy.

Medidas de higiene básicas:

- Las personas que padecen: diabetes, hipertensión, obesidad mórbida, insuficiencia renal, lupus, cáncer, enfermedades cardíacas y respiratorias, así como trasplantes, personas adultas mayores a partir de los 60 años cumplidos, personas embarazadas, deben hacer **resguardo familiar en casa**.
- Conservar una **sana distancia**, cuando menos **a 1.5 metros** de distancia el uno del otro.
- **Protección y cuidado de las personas adultas mayores**, la medida más importante es el aislamiento social voluntario y seguir las recomendaciones de sana distancia y medidas de prevención si se visita a personas adultas mayores.
- **Uso de cubrebocas y lavado frecuente de manos.**
- **Ventilación en lugares cerrados.**
- **Saludo a distancia**, no saludar de beso, de mano o abrazo.
- Para mayor información sobre la vacunación COVID-19, visita: vacunacovid.gob.mx
- Para mayor información acerca de COVID-19 puede consultar la página electrónica de la secretaria de Salud: <https://coronavirus.gob.mx/>.