INFORMACIÓN RELEVANTE:
ENFERMEDADES DIARREICAS AGUDAS.

Fuente: Dirección General de Epidemiología (DGE)

- La entidad federativa con mayor incidencia* de EDA en menores de cinco años durante la semana epidemiológica 17 es: Zacatecas(3).

- Precedida por Nayarit (1.9), Tamaulipas (1.8), Oaxaca (1.7), Distrito Federal (1.6), Nuevo León (1.6), Tabasco (1.6) y Tabasco (1.6) .

- En el canal endémico nacional de la semana epidemiológica 17, se observa que los casos de EDA se encuentran en la zona de Éxito.

- En 8 de las 32 entidades federativas (25%) se ha incrementado la incidencia, con respecto a la semana anterior ; y 10 entidades muestran más del 5% de incremento con respecto al promedio de las últimas 5 semanas.

- En la semana epidemiológica 17 , 8 entidades federativas presentaron un incremento en el número de casos de EDA con respecto a la semana anterior, siendo las 8 principales: Baja California (22.2%), Baja California Sur (22.2%), Campeche (10%), Guerrero (9.1%), Nuevo León (6.7%), Tabasco (6.7%), Nayarit (5.6%) y Tlaxcala (4.5%).

SALUD
SECRETARÍA DE SALUD

Subsecretaría de Prevención y Promoción de la Salud
Dirección General de Epidemiología

SINAVE

DGE

INFORME SEMANAL DE VIGILANCIA

EDA

Información hasta la semana epidemiológica 17 del 2022

Información relevante

Tabla 1:

En la semana epidemiológica 17 , 8 entidades federativas presentaron un incremento en el número de casos de EDA con respecto a la semana anterior, siendo las 8 principales:

Baja California	(22.2 %)
Baja California Sur	(22.2 %)
Campeche	(10.0 %)
Guerrero	(9.1 %)
Nuevo León	(6.7 %)
Tabasco	(6.7 %)
Nayarit	(5.6 %)
Tlaxcala	(4.5 %)

Figura 1:

La entidad federativa con mayor incidencia* de EDA en menores de cinco años durante la semana epidemiológica 17 es:

Zacatecas (3.0)

Precedida por Nayarit (1.9), Tamaulipas (1.8), Oaxaca (1.7), Distrito Federal (1.6), Nuevo León (1.6), Tabasco (1.6) y Tabasco (1.6) .

En 8 de las 32 entidades federativas (25%) se ha incrementado la incidencia, con respecto a la semana anterior ; y 10 entidades muestran más del 5% de incremento con respecto al promedio de las últimas 5 semanas.

Gáfica 1:

En el canal endémico nacional de la semana epidemiológica 17, se observa que los casos de EDA se encuentran en la zona de Éxito.

*Incidencia semanal por mil menores de 5 años.

Tabla 1. Comparativo de incidencia* de Enfermedad Diarreica Aguda (EDA) en menores de cinco años desde la semana 13 hasta la semana 17, por entidad federativa, México 2022.

Entidad	Semana Epidemiológica					Entidad	Semana Epidemiológica				
	13	14	15	16	17		13	14	15	16	17
Aguascalientes	1.2	1.4	1.1	1.1	0.9	Morelos	1.7	1.7	1.3	1.7	1.3
Baja California	0.7	0.8	0.8	0.9	1.1	Nayarit	1.4	1.3	1.7	1.8	1.9
Baja California Sur	0.9	1.1	0.7	0.9	1.1	Nuevo León	1.4	1.6	1.6	1.5	1.6
Campeche	1.3	1.5	0.8	1.0	1.1	Oaxaca	2.1	2.2	2.0	2.1	1.7
Coahuila	1.6	1.3	1.3	1.3	1.1	Puebla	1.1	1.0	1.0	1.0	1.0
Colima	0.9	1.1	0.9	1.3	0.9	Querétaro	1.6	1.5	1.3	1.4	1.1
Chiapas	1.6	1.4	1.2	1.4	1.3	Quintana Roo	1.1	1.1	1.1	1.4	1.1
Chihuahua	1.4	1.5	1.3	1.7	1.6	San Luis Potosí	1.9	1.6	1.4	2.0	1.3
Distrito Federal	2.1	2.2	1.5	2.0	1.6	Sinaloa	1.0	1.1	0.9	1.3	1.2
Durango	1.8	1.7	1.3	1.5	1.0	Sonora	1.1	1.1	0.9	1.3	1.3
Guanajuato	1.1	0.9	0.9	1.1	0.9	Tabasco	1.7	1.4	1.1	1.5	1.6
Guerrero	1.7	1.5	1.0	1.1	1.2	Tamaulipas	1.6	1.7	1.7	2.1	1.8
Hidalgo	1.2	1.3	1.1	1.4	1.2	Tlaxcala	2.2	2.0	2.0	2.2	2.3
Jalisco	1.1	1.1	0.8	1.0	0.9	Veracruz	0.9	1.0	1.0	1.2	1.2
México	1.3	1.5	1.1	1.3	1.1	Yucatán	1.0	0.9	0.8	1.1	0.9
Michoacán	1.0	1.0	0.8	1.1	1.1	Zacatecas	3.6	3.4	2.9	3.1	3.0
						Nacional	1.4	1.4	1.2	1.4	1.3

Figura 1. Incidencia* de EDA en menores de cinco años durante la semana epidemiológica 17, México, 2022.

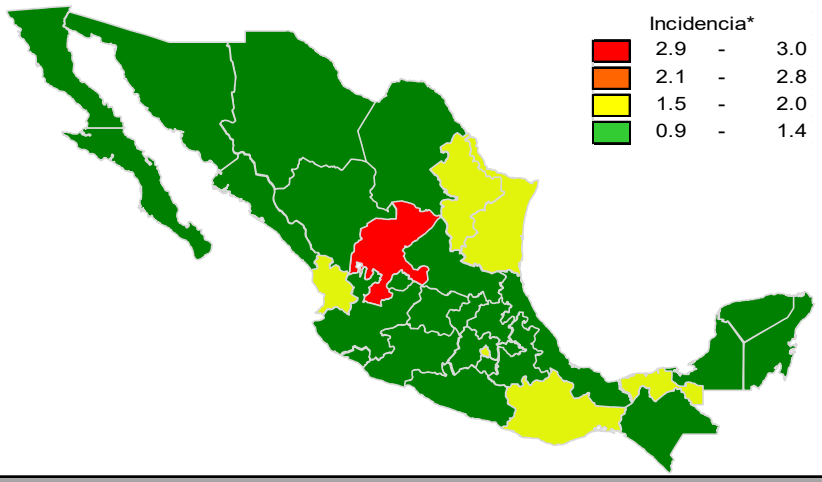

Gráfica 1. Casos notificados de EDA, México 2017 - 2022.

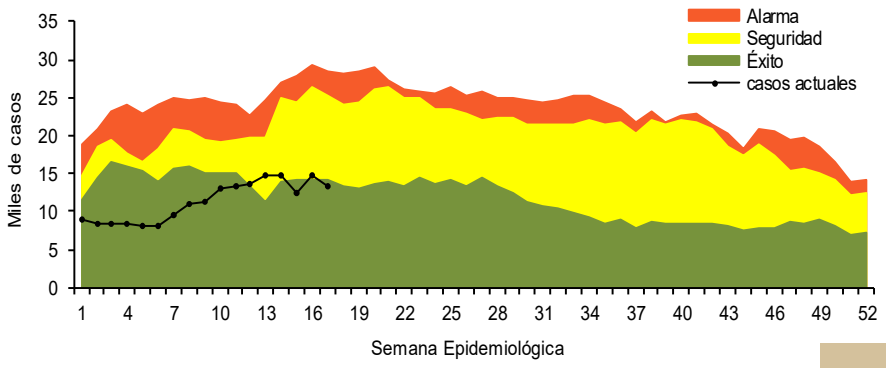

Información relevante

Gráfica 2:

Hasta la semana 17 del 2022 se registraron 192,780 casos, lo que representa un incremento del 4.7% en el reporte de casos de EDA en menores de cinco años de edad con respecto al mismo período del año anterior.

Gráfica 3:

A nivel nacional, en la semana 17 se notifico 1 caso nuevo de EDA por cada 1,000 menores de 5 años.

La proporción de casos de EDA en menores de un año es de un 21%.

La razón de tasas de incidencia hombre-mujer es de 1.04%.

De las ocho patologías incluidas en el grupo de EDA, predominan las ocasionadas por otros organismos y las mal definidas con el (92.9%) de los casos notificados, seguido de las amebiasis (3.8%).

Para la estimación de las EDA se tomaron las notificaciones de Amebiasis intestinal, Shigelosis, Fiebre tifoidea, Giardiasis, Infecciones intestinales por otros organismos y las mal definidas, Intoxicación alimentaria, Paratifoidea y otras salmonelosis y Otras infecciones intestinales debidas a protozoarios.

*Incidencia semanal por mil menores de 5 años.

Fuente: SINAVE / DGE / SALUD.

Sistema de Notificación Semanal de casos Nuevos, acceso 44693.

Gráfica 2. Comparativo de incidencia* de EDA en menores de cinco años por semana epidemiológica, México, 2021 - 2022.

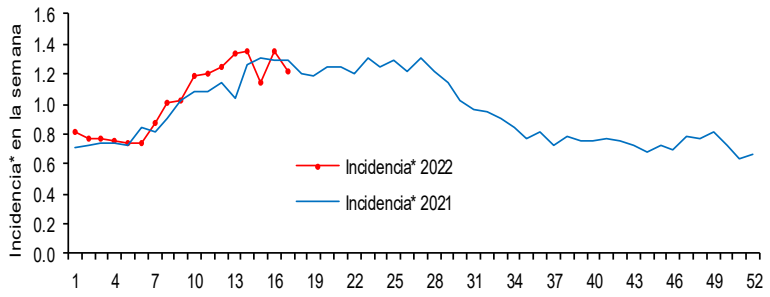

Gráfica 3: Incidencia por grupo de edad y sexo de EDA en menores de cinco años en México

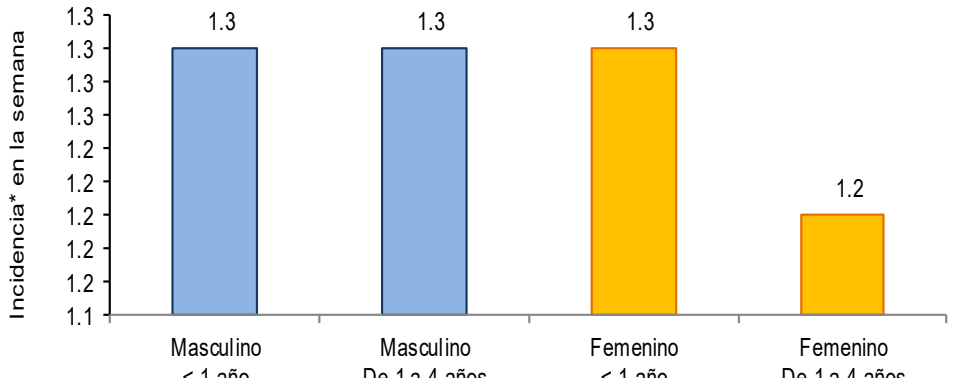

Noticias relevantes

https://www.eleconomista.com.mx/arteseideas/Podemos-evitar-la-mortalidad-infantil-por-diarrea-aguda-20220413-0080.html

Podemos evitar la mortalidad infantil por diarrea aguda

Las enfermedades diarreicas son una de las cinco causas principales de muerte en niños menores de tres años y aunque es prevenible y tratable, cada año causa la muerte de alrededor de 760, 000 niños menores de cinco años en el mundo y es la principal causa de la desnutrición en este grupo etario.

Si bien existen varios factores involucrados en la ocurrencia en la enfermedad, la más frecuente es la infección vírica en cualquier momento del año, es uno de los problemas a los que se enfrentan los niños pequeños en las guarderías y escuelas.

En entrevista el doctor Sarbelio Moreno Espinosa, pediatra infectólogo, asegura que en nuestro país la diarrea va de la mano del acceso completo a los servicios de salud, por lo tanto tiene que ver con la pobreza. "Si bien se ha logrado un descenso importante en la morbilidad, la mortalidad aún persiste, mientras haya gente que viva en situaciones desfavorables va a seguir existiendo la enfermedad, pero definitivamente la mortalidad debe desaparecer por esta causa".

El ejemplo, dijo, es el rotavirus, una enfermedad a la que el especialista llama "democrática", porque la incidencia es igual en países industrializados que en países en desarrollo, lo que cambia es el pronóstico. "Ahora ya quitamos ese distractor del rotavirus porque tenemos una vacuna eficaz y las otras causas de diarrea viral son importantes, pero no mortales como el rotavirus".

Elementos de comunicación a la comunidad

- La entidad federativa con mayor incidencia* de EDA en menores de cinco años durante la semana epidemiológica 17 es: Zacatecas(3).
- Precedida por Nayarit (1.9), Tamaulipas (1.8), Oaxaca (1.7), Distrito Federal (1.6), Nuevo León (1.6), Tabasco (1.6) y Tabasco (1.6) .
- En el canal endémico nacional de la semana epidemiológica 17, se observa que los casos de EDA se encuentran en la zona de Éxito.
- En 8 de las 32 entidades federativas (25%) se ha incrementado la incidencia, con respecto a la semana anterior ; y 10 entidades muestran más del 5% de incremento con respecto al promedio de las últimas 5 semanas.
- En la semana epidemiológica 17 , 8 entidades federativas presentaron un incremento en el número de casos de EDA con respecto a la semana anterior, siendo las 8 principales: Baja California (22.2%), Baja California Sur (22.2%), Campeche (10%), Guerrero (9.1%), Nuevo León (6.7%), Tabasco (6.7%), Nayarit (5.6%) y Tlaxcala (4.5%).