



## Informe Semanal

# Situación Epidemiológica de Dengue en México.

Semana epidemiológica 18 de 2022.

Dirección de Vigilancia Epidemiológica  
de Enfermedades Transmisibles



## DIRECTORIO

### DIRECCIÓN GENERAL DE EPIDEMIOLOGÍA

**Dr. Gabriel García Rodríguez**

Director General de Epidemiología

**Dra. Santa Elizabeth Ceballos Liceaga**

Directora de Vigilancia Epidemiológica  
de Enfermedades Transmisibles

**Dr. Christian Arturo Zaragoza Jiménez**

Director de Información Epidemiológica

**Dra. Nilza Aslim Rojas Arroyo**

Directora de Investigación Operativa Epidemiológica

**Dra. Yaneth Fortunata López Santiago**

Directora de Vigilancia Epidemiológica  
de Enfermedades No Transmisibles

**MGS. Lucía Hernández Rivas**

Directora de Servicios y Apoyo Técnico

**Biol. Irma López Martínez**

Directora de Diagnóstico y referencia

## ELABORÓ

### DIRECCIÓN DE VIGILANCIA EPIDEMIOLÓGICA DE ENFERMEDADES TRANSMISIBLES

**Dra. Santa Elizabeth Ceballos Liceaga**  
Directora de Vigilancia Epidemiológica  
de Enfermedades Transmisibles

**Dr. Guillermo Carbajal Sandoval**  
Subdirector de Sistemas Especiales de Vigilancia  
Epidemiológica de Enfermedades Transmisibles

**Dra. Liliana Mayo Guerra**  
Jefa del Departamento de Vigilancia  
Epidemiológica de Enfermedades Transmitidas  
por Vector

## EQUIPO TÉCNICO

Dr. Marco Antonio Padilla Monroy

Dr. Armando Amezcua Jiménez

Enf. José Gilberto Moreno Castro

**Situación Actual:**

Tabla 1. Casos y Defunciones al Corte de la Semana; México, 2021–2022

Indicador	Casos nuevos en la semana	Casos acumulados 2022	Incidencia	Casos acumulados 2021	Incidencia
<b>Probables</b>	<b>519</b>	<b>5,611</b>	<b>4.31</b>	<b>5,808</b>	<b>4.53</b>
<b>Confirmados</b>					
. Dengue no Grave	41	379	0.29	237	0.18
. Dengue con Signos de Alarma y Dengue Grave	33	334	0.26	188	0.15
. Total de casos	74	713	0.55	425	0.33
<b>Defunciones</b>	<b>0</b>	<b>4</b>	<b>1.20</b>	<b>2</b>	<b>1.06</b>
<b>Estimados</b>	<b>132</b>	<b>1,274</b>	<b>0.98</b>	<b>885</b>	<b>0.69</b>

Nota: La tasa de defunciones corresponde a la letalidad por cada 100 casos.

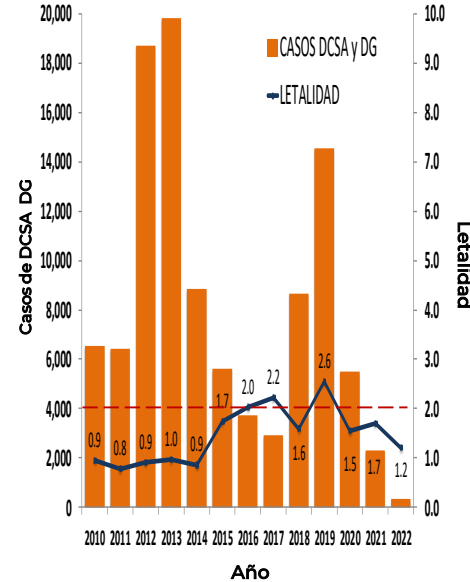
Tabla 2. Defunciones por Dengue

En lo que va del 2022 se han notificado 58 defunciones por probable dengue, las cuales 4 están confirmadas, 22 se encuentran en estudio y 32 se han descartado. Las defunciones confirmadas corresponden a los estados de Oaxaca (1), Sinaloa (1), Tabasco (1) y Veracruz (1). Las defunciones en estudio corresponden a los estados de Chiapas (3), Sonora (3), Baja California Sur (2), Guerrero (2), San Luis Potosí (2), Sinaloa (2), Tabasco (2), Veracruz (2), Coahuila (1), México (1), Michoacán (1) y Nuevo León (1). Las defunciones descartadas corresponden a Jalisco (9), Veracruz (7), Sinaloa (6), Tabasco (3), Colima (2), Coahuila (1), Michoacán (1), Oaxaca (1), Puebla (1) y Quintana Roo (1).

Tabla 3. Entidades con Mayor Número de Casos Confirmados y Estimados de Dengue

ESTADO	TOT. CASOS	CASOS	INCIDENCIA	CASOS	INCIDENCIA
	PROBABLES	CONFIRMADOS	CONFIRMADOS	ESTIMADOS	ESTIMADOS
TABASCO	823	180	6.85	315	11.99
SINALOA	455	106	3.31	203	6.33
GUERRERO	400	46	1.25	135	3.67
CHIAPAS	520	90	1.00	134	1.49
VERACRUZ	565	91	1.05	130	1.51
OAXACA	422	36	0.86	103	2.46
MEXICO	145	45	0.25	69	0.39
MORELOS	246	22	1.05	48	2.30

Gráfica 1. Casos de Dengue con Signos de Alarma y Dengue Grave, Letalidad Anual; México, 2021–2022



Información hasta la semana epidemiológica 18 del 2022.

**INFORMACIÓN RELEVANTE:**

Los estados con mayor incidencia de casos confirmados, son: Tabasco (6.85), Sinaloa (3.31), Guerrero (1.25), Morelos (1.05) y Veracruz (1.05).

72% de los casos confirmados del país lo concentra: Tabasco (180), Sinaloa (106), Veracruz (91), Chiapas (90) y Guerrero (46).

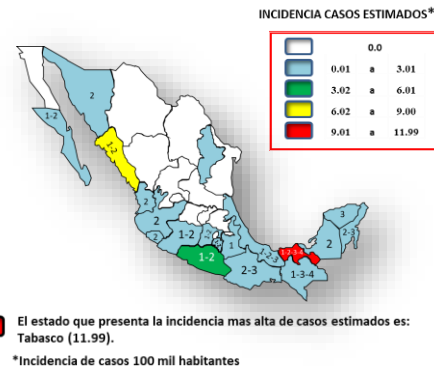
Tabla 3:  
• Los estados con mayor número de casos estimados son: Tabasco, Sinaloa, Guerrero, Chiapas y Veracruz.

• Estos concentran el 72% del total de casos estimados.  
• Y suman el 72% de los casos confirmados.

Figura 1:  
• La entidad que presenta la incidencia mas alta de casos estimados es Tabasco.

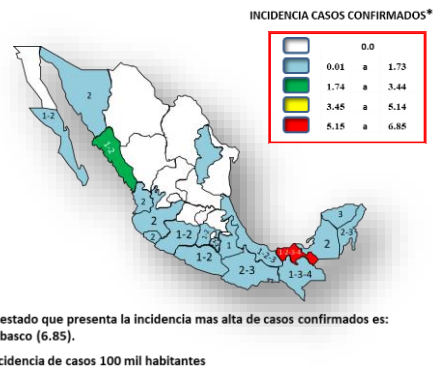
Figura 2:  
• La entidad que presenta la incidencia mas alta de casos confirmados es Tabasco.

Figura 1. Serotipos Identificados e Incidencias de Casos Estimados por Entidad Federativa; México, 2022.



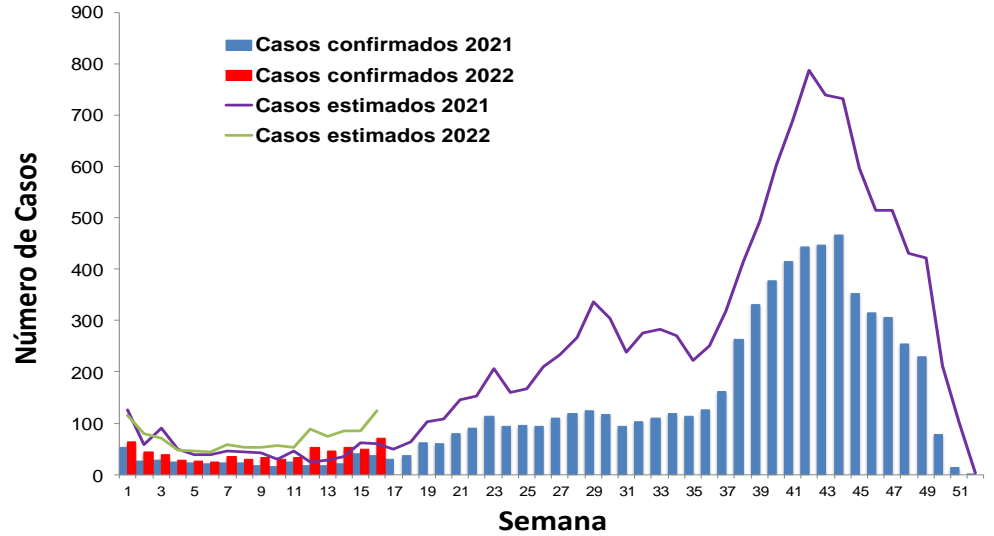
El estado que presenta la incidencia mas alta de casos estimados es: Tabasco (11.99).  
\*Incidencia de casos 100 mil habitantes

Figura 2. Serotipos Identificados e Incidencias de Casos Confirmados por Entidad Federativa; México, 2022.

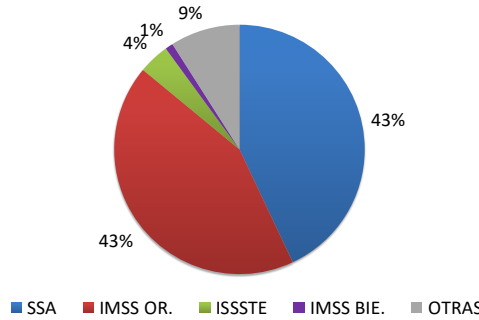


El estado que presenta la incidencia mas alta de casos confirmados es: Tabasco (6.85).  
\*Incidencia de casos 100 mil habitantes

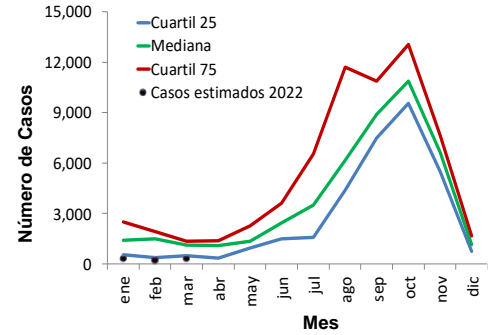
**Gráfica 2. Análisis Comparativo de Casos Confirmados y Estimados de Dengue; México, 2021 - 2022.**



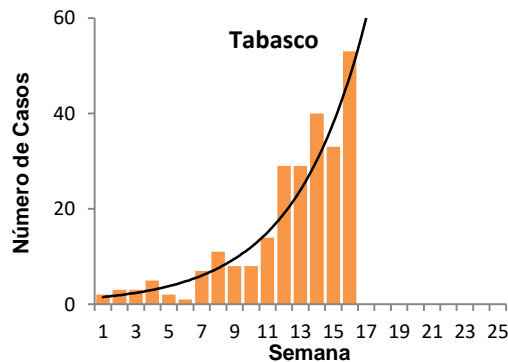
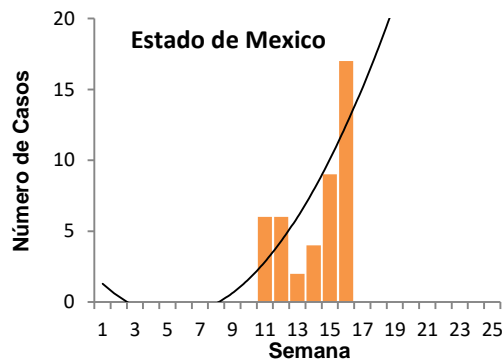
**Gráfica 3. Casos Estimados de Dengue por Institución; México, 2022.**



**Gráfica 4. Canal Endémico de Casos Estimados de Dengue; México, 2022.**



**Gráfica 5. Curvas Epidémicas de Entidades con Tendencia Ascendente de Casos Estimados; México, 2022.**



Gráfica 3:  
La mayor proporción de casos estimados se registraron en el IMSS Or. (43%) y SSA (43%).

Ejercicio adicional:

Las entidades con tendencia ascendente de casos estimados son: Estado de México y Tabasco.

Fuentes:  
1) SINAVE/DGE/SSA. Sistema de Vigilancia Epidemiológica de Dengue/Información al 9 de mayo de 2022.  
2) SINAVE/InDRE/SSA. Laboratorio de Arbovirus.  
3) Proyecciones de población 2010-2030, CONAPO.