



REPORTE SEMANAL DE PRECIOS DE AZÚCAR,

No. 31, ciclo azucarero 2021/22

al 6/may/2022

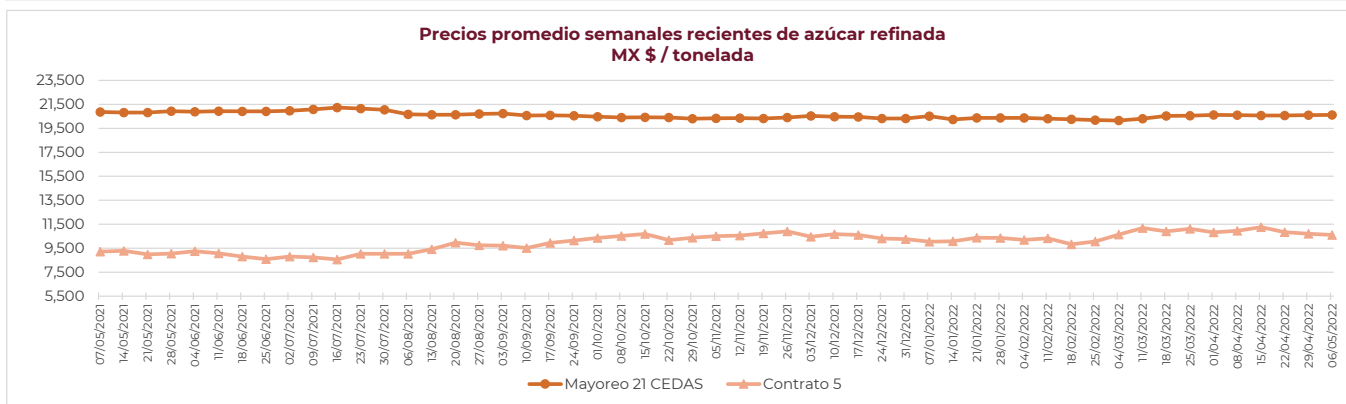
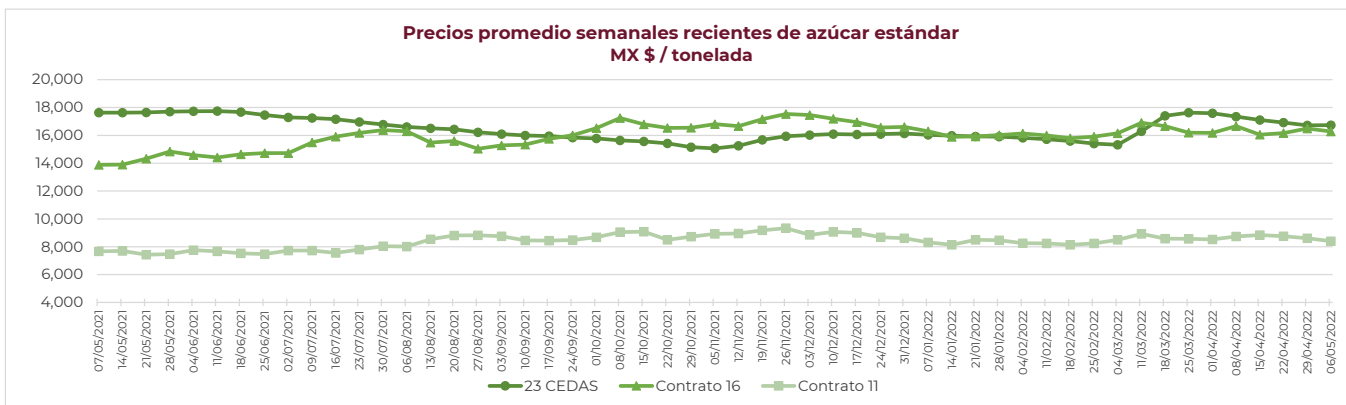
PRECIOS RECIENTES

CONCEPTO	02/05/2022	03/05/2022	04/05/2022	05/05/2022	06/05/2022	Promedio Semanal	Promedio Mensual	Promedio del ciclo
Tipo de cambio fix (MX Pesos / US Dólar)	20.41	20.34	20.25	20.22	20.11	20.27	20.27	20.55
MX \$ / TONELADA								
AZÚCAR ESTÁNDAR								
Mayoreo 23 CEDAS*	16,704.85	16,696.40	16,788.75	---	16,758.92	16,737.23	16,737.23	16,097.41
Contrato 16	16,309.16	16,273.63	16,297.71	16,316.79	16,181.03	16,275.67	16,275.67	16,516.89
Contrato 11	8,480.76	8,347.52	8,314.07	8,372.38	8,493.93	8,401.73	8,401.73	8,669.45
Consumidor **	---	---	---	---	---	25,633.67	25,633.67	25,608.73
AZÚCAR REFINADA								
Mayoreo 21 CEDAS*	20,631.49	20,587.04	20,613.52	---	20,641.78	20,618.46	20,618.46	20,414.47
Contrato 5	10,803.73	10,553.87	10,469.03	10,561.85	10,683.65	10,614.42	10,614.42	10,539.58
Consumidor **	---	---	---	---	---	30,891.00	30,891.00	30,418.30

Notas:

* En el periodo del 2 al 6 de mayo de 2022 en promedio se contó con dato de 22 CEDAS para el azúcar estándar y 18 CEDAS para la refinada.

** Precios promedio al consumidor en la Ciudad de México, Guadalajara, Jal., y Monterrey, N.L.





REPORTE SEMANAL DE PRECIOS DE AZÚCAR,

No. 31, ciclo azucarero 2021/22

al 6/may/2022

CICLO 2021/22 VS 2020/2021

CONCEPTO	Promedio semanal (Sem. 32 de cada ciclo)			Promedio mensual de cada ciclo			Promedio de cada ciclo		
	2 al 6 may 2022 (a)	3 al 7 may 2021 (b)	Variación %	1 al 6 may 2022 (a)	1 al 7 may 2021 (b)	Variación %	1 oct 2021 al 6 may 2022 (a)	1 oct 2020 al 7 may 2021 (b)	Variación %
	MX Pesos / tonelada	tonelada	(a) / (b)	MX Pesos / tonelada	tonelada	(a) / (b)	MX Pesos / tonelada	tonelada	(a) / (b)
Tipo de cambio fix (MX \$ / US \$)	20.27	20.15	0.59	20.27	20.15	0.59	20.55	20.38	0.85
AZÚCAR ESTÁNDAR									
Mayoreo 23 CEDAS*	16,737.23	17,626.61	-5.05	16,737.23	17,626.61	-5.05	16,097.41	17,898.16	-10.06
Contrato 16	16,275.67	13,882.50	17.24	16,275.67	13,882.50	17.24	16,516.89	13,200.80	25.12
Contrato 11	8,401.73	7,676.12	9.45	8,401.73	7,676.12	9.45	8,669.45	6,998.54	23.88
Consumidor **	25,633.67	27,583.67	-7.07	25,633.67	27,583.67	-7.07	25,608.73	27,728.66	-7.65
AZÚCAR REFINADA									
Mayoreo 21 CEDAS*	20,618.46	20,868.04	-1.20	20,618.46	20,868.04	-1.20	20,414.47	21,805.88	-6.38
Contrato 5	10,614.42	9,212.50	15.22	10,614.42	9,212.50	15.22	10,539.58	8,762.32	20.28
Consumidor **	30,891.00	31,283.67	-1.26	30,891.00	31,283.67	-1.26	30,418.30	31,499.92	-3.43

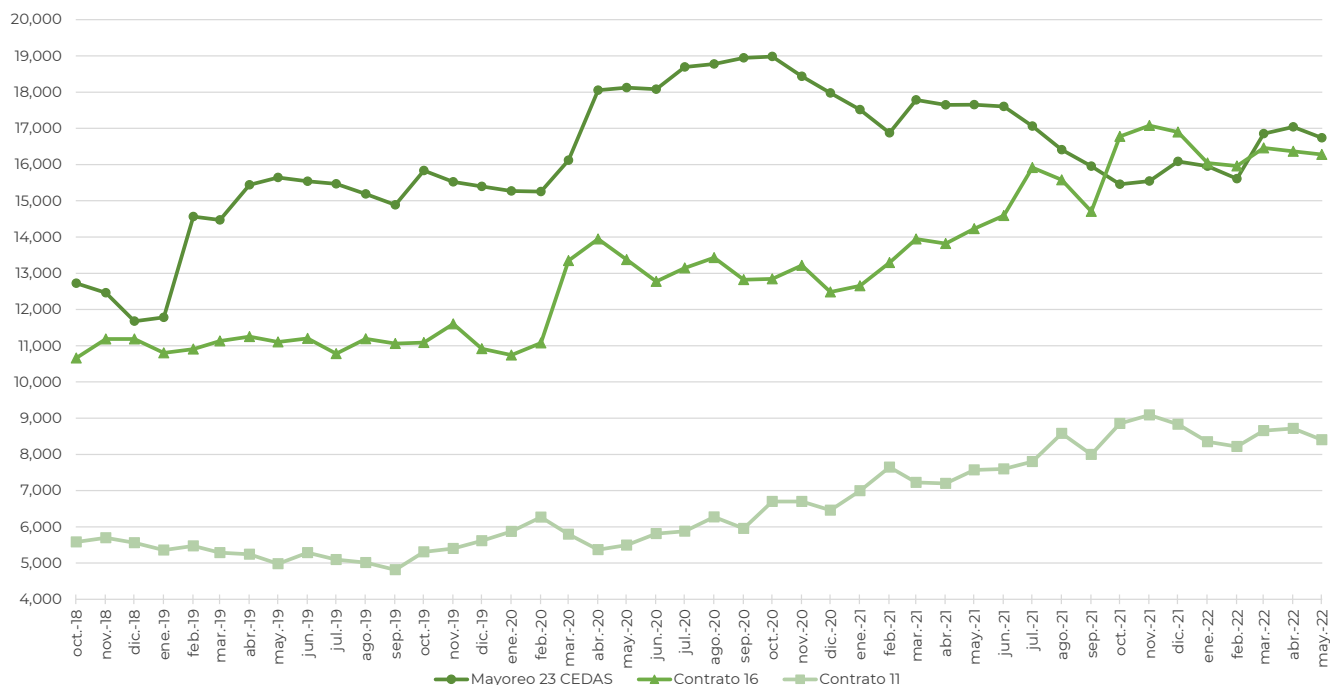
Notas:

* Derivado de la contingencia sanitaria por COVID-19, durante el ciclo azucarero 2020/2021 en promedio se contó con dato de 20 CEDAS para el azúcar estándar; mientras que para el azúcar refinada con 17 CEDAS.

En el periodo del 2 al 6 de mayo de 2022 en promedio se contó con dato de 22 CEDAS para el azúcar estándar y 18 CEDAS para la refinada.

** Precios promedio al consumidor en la Ciudad de México, Guadalajara, Jal., y Monterrey, N.L.

**Precios mensuales de azúcar estándar
MX \$ / tonelada**

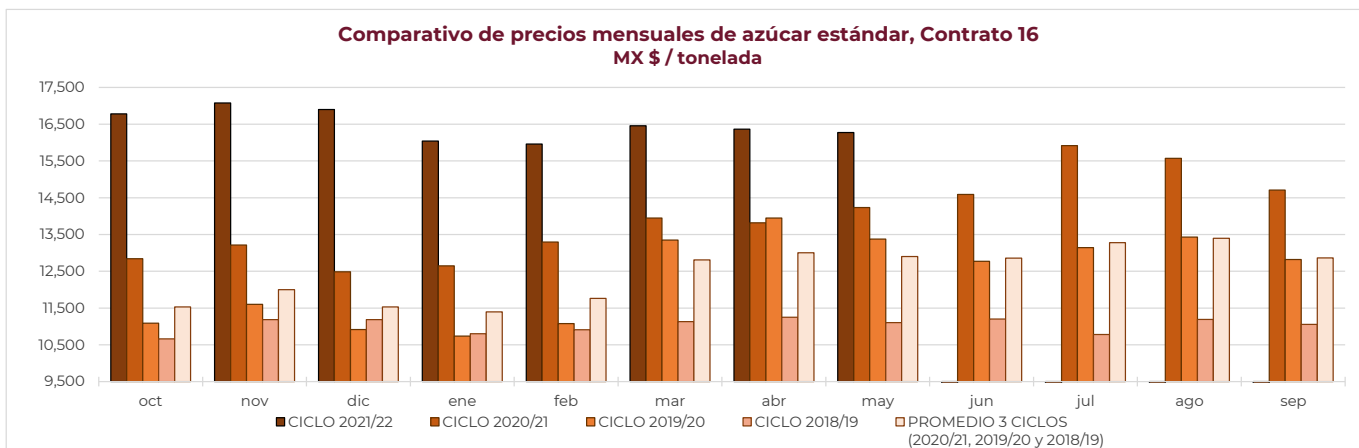
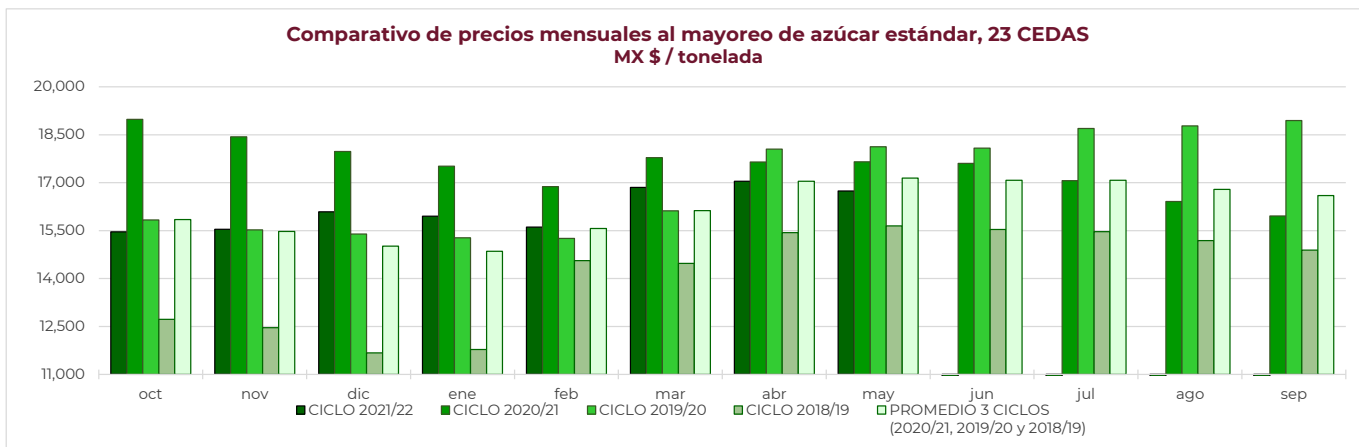




REPORTE SEMANAL DE PRECIOS DE AZÚCAR,

No. 31, ciclo azucarero 2021/22

al 6/may/2022



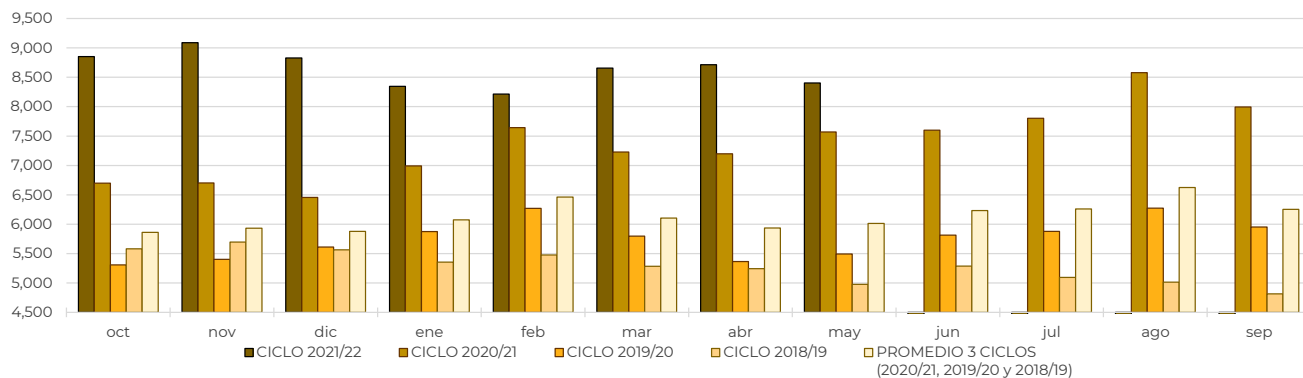


REPORTE SEMANAL DE PRECIOS DE AZÚCAR,

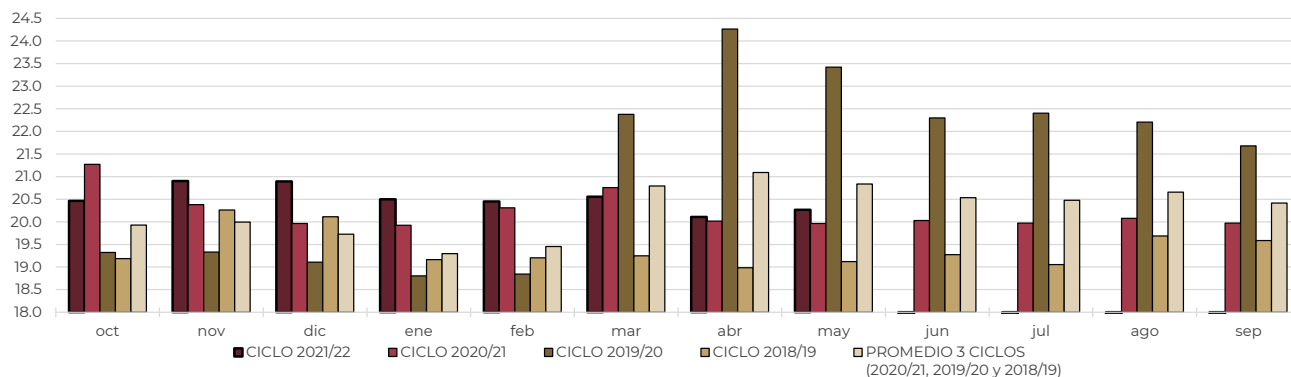
No. 31, ciclo azucarero 2021/22

al 6/may/2022

Comparativo de precios mensuales de azúcar estándar, Contrato 11
MX \$ / tonelada



Comparativo del Tipo de cambio fix
MX \$ / US \$





REPORTE SEMANAL DE PRECIOS DE AZÚCAR,

No. 31, ciclo azucarero 2021/22

al 6/may/2022

