

INFORMACIÓN RELEVANTE:
INFECCIONES RESPIRATORIAS AGUDAS.

Fuente: Dirección General de Epidemiología (DGE)

- Por incidencia*, la entidad mas afectada durante la semana epidemiológica 16 fue:

Zacatecas (366.2).
- Precedida por las entidades de: Nayarit (238.3) y Tlaxcala (238) .
- En esta semana se presenta un decremento en el número de casos del 19.5%, con respecto a la semana 13.
- Las entidades federativas que presentaron el menor decremento de casos de IRA en la semana epidemiológica 16, con respecto a la anterior fueron: Ciudad de México (55%), Sonora (40.5%), Chiapas (37.9%), Hidalgo (37.6%), San Luis Potosí (37.4%), Durango (34.6%), Michoacán (33.1%) y Oaxaca (29.7%) .
- En el canal endémico nacional de la semana epidemiológica 16, se observa que los casos de IRA se encuentran en la zona de Éxito.

Información relevante

Tabla 1:

Las entidades federativas que presentaron el menor decremento de casos de IRA en la semana epidemiológica 16, con respecto a la anterior fueron:

Ciudad de México	(55.0 %)
Sonora	(40.5 %)
Chiapas	(37.9 %)
Hidalgo	(37.6 %)
San Luis Potosí	(37.4 %)
Durango	(34.6 %)
Michoacán	(33.1 %)
Oaxaca	(29.7 %)

Figura 1:

Por incidencia*, la entidad mas afectada durante la semana epidemiológica 16 fue:

Zacatecas (366.2)

Precedida por las entidades de: Nayarit (238.3) y Tlaxcala (238) .

En la semana epidemiológica 16, a nivel nacional se notificaron 146 casos nuevos de IRA por cada 100,000 habitantes.

En esta semana se presenta un decremento en el número de casos del 19.5%, con respecto a la semana 13.

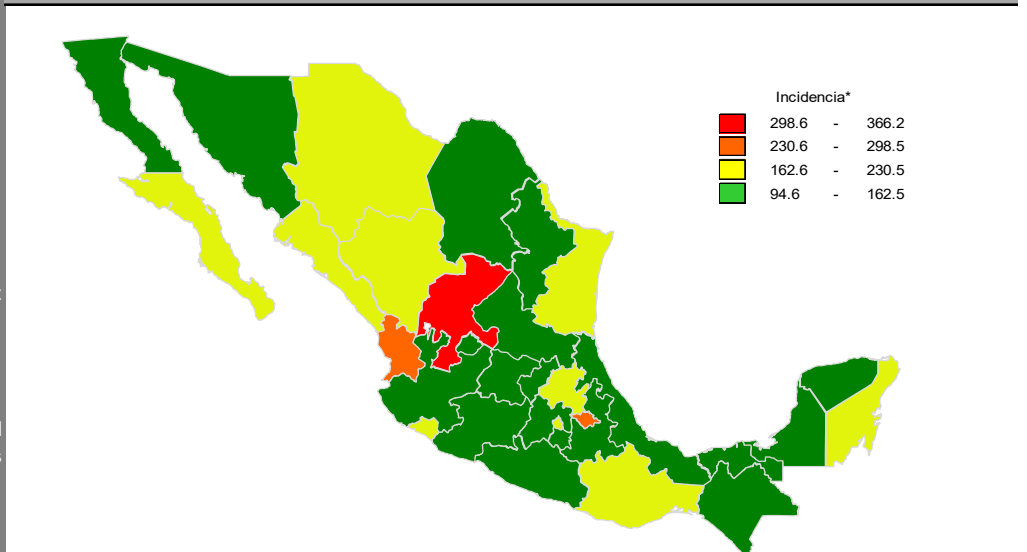
Gáfica 1:

En el canal endémico nacional de la semana epidemiológica 16, se observa que los casos de IRA se encuentran en la zona de Éxito.

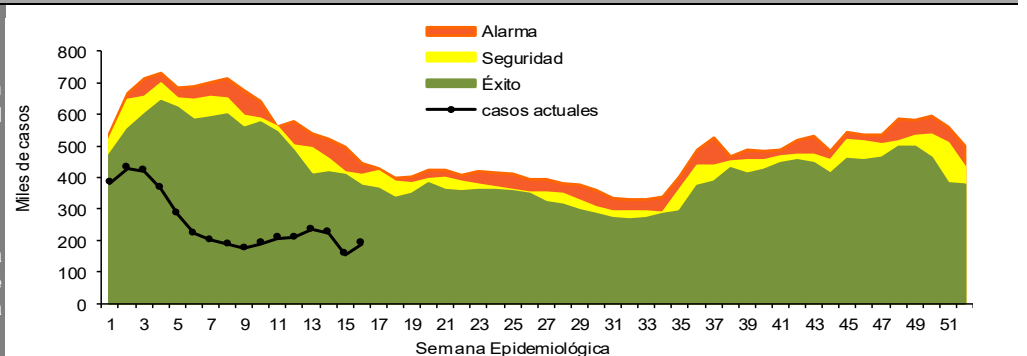
Tabla 1. Comparativo de incidencia* de infección Respiratoria Aguda (IRA) desde la semana 12 hasta la semana 16 de 2022 por entidad federativa, México.

Entidad	Semana Epidemiológica					Entidad	Semana Epidemiológica				
	12	13	14	15	16		12	13	14	15	16
Aguascalientes	175.6	183.2	189.4	127.5	159.9	Morelos	125.1	154.5	158.0	105.2	133.8
Baja California	132.1	145.8	129.4	101.6	100.5	Nayarit	298.8	310.7	264.4	192.2	238.3
Baja California Sur	241.8	247.9	249.8	167.0	181.2	Nuevo León	171.7	191.3	167.6	112.4	113.5
Campeche	148.3	158.0	155.5	127.0	150.1	Oaxaca	137.0	136.8	142.9	127.1	164.8
Coahuila	181.5	184.9	159.6	123.3	133.7	Puebla	147.2	170.4	154.7	127.9	134.5
Colima	185.3	231.4	198.9	152.6	183.2	Querétaro	145.2	184.0	195.5	124.7	147.0
Chiapas	102.8	103.9	94.5	68.6	94.6	Quintana Roo	201.6	235.3	207.1	172.4	190.8
Chihuahua	212.0	249.4	258.7	165.3	199.1	San Luis Potosí	181.5	178.1	174.4	115.4	158.6
Distrito Federal	157.7	194.5	193.9	107.1	166.0	Sinaloa	208.9	227.7	194.4	136.6	177.1
Durango	203.2	214.1	212.1	127.2	171.2	Sonora	161.0	177.1	157.7	99.6	139.9
Guanajuato	172.8	183.2	167.8	119.3	150.6	Tabasco	161.3	184.0	160.4	133.7	161.2
Guerrero	165.9	204.5	186.2	109.0	128.2	Tamaulipas	273.6	295.5	267.5	200.9	226.6
Hidalgo	193.1	209.3	227.4	126.4	173.9	Tlaxcala	259.1	337.6	315.9	234.3	238.0
Jalisco	140.8	152.4	146.4	99.3	121.7	Veracruz	107.3	122.8	109.2	85.5	104.3
México	129.6	154.4	167.0	102.7	125.5	Yucatán	134.6	183.7	157.9	135.6	149.4
Michoacán	138.4	149.0	135.9	96.4	128.3	Zacatecas	429.9	452.5	414.4	335.2	366.2
						Nacional	161.2	181.3	172.8	119.7	146.0

Figura 1. Incidencia* de IRA durante la semana, 16 de 2022 por entidad federativa, México.



Gráfica 1. Casos notificados de IRA, México 2017 - 2022.



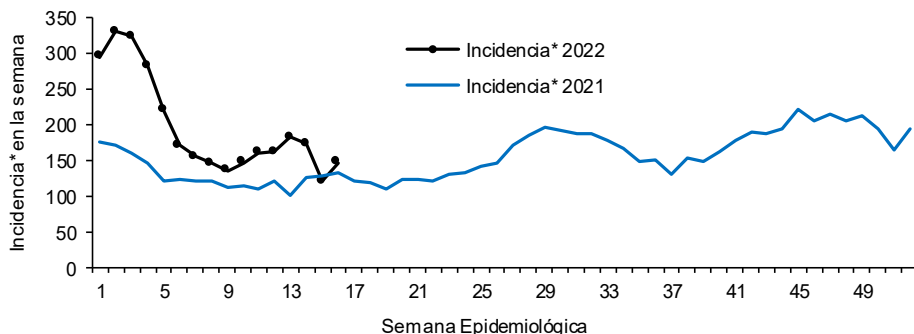
*Incidencia semanal por 100,000 habitantes.

Información relevante

Gráfica 2:

Con respecto al mismo periodo del año anterior se presenta un incremento del 12.2% en el número de casos.

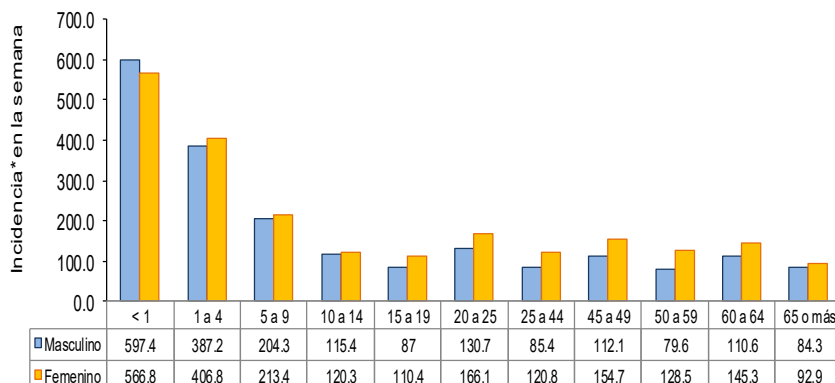
Gráfica 2. Comparativo de incidencia* de IRA, por semana epidemiológica, México 2021 - 2022.



Gráfica 3:

La tasa de *incidencia nacional acumulada hasta la semana epidemiológica 16 en menores de un año es de 18,806 casos y en el grupo de de 1 a 4 años es de 12,232

Gráfica 3. Incidencia de IRA durante la semana epidemiológica 16, México 2022.



La razón de tasas de incidencia hombre-mujer es de 1.2.

El 56% de los casos se presentaron en el sexo femenino.

Noticias relevantes

<https://noticiasdequeretaro.com.mx/2022/05/04/cero-defunciones-por-covid-19-6/>

Cero defunciones por COVID-19

La Secretaría de Salud de Querétaro reportó este martes cero defunciones por COVID-19, aunque se sumaron tres casos de la enfermedad; se trata de tres hombres. El registro acumulado es de 138 mil 314 casos; 52% son mujeres y 48% son hombres.

Se dio de alta sanitaria a siete pacientes, con lo que se tiene un registro de 131 mil 654 altas (95.18%).

Con sintomatología leve, aislamiento y manejo en su domicilio hay siete pacientes y ninguno hospitalizado. Se han registrado seis mil 653 defunciones.

Con relación a la disponibilidad de camas de hospitalización general y con ventilador, con información del 2 de mayo, se tiene una ocupación de cero por ciento, con base en la Red Negativa de Infecciones Respiratorias Agudas (IRAG).

En Querétaro se registra cero por ciento de ocupación de camas con ventilador y cero por ciento en camas sin ventilador.

Elementos de comunicación a la comunidad

*Incidencia semanal por 100,000 habitantes.

- Por incidencia*, la entidad mas afectada durante la semana epidemiológica 16 fue: Zacatecas (366.2).
- Precedida por las entidades de: Nayarit (238.3) y Tlaxcala (238) .
- En esta semana se presenta un decremento en el número de casos del 19.5%, con respecto a la semana 13.
- Las entidades federativas que presentaron el menor decremento de casos de IRA en la semana epidemiológica 16, con respecto a la anterior fueron: Ciudad de México (55%), Sonora (40.5%), Chiapas (37.9%), Hidalgo (37.6%), San Luis Potosí (37.4%), Durango (34.6%), Michoacán (33.1%) y Oaxaca (29.7%) .
- En el canal endémico nacional de la semana epidemiológica 16, se observa que los casos de IRA se encuentran en la zona de Éxito.

Fuente: SINAVE / DGE / SALUD.

Sistema de Notificación Semanal de casos Nuevos, acceso 44686.