

INFORMACIÓN RELEVANTE:
INFECCIONES RESPIRATORIAS AGUDAS.

Fuente: Dirección General de Epidemiología (DGE)

- Por incidencia*, la entidad mas afectada durante la semana epidemiológica 15 fue:

Zacatecas (334.9).

- Precedida por la entidad de: Tlaxcala (234.3) .
- En esta semana se presenta un decremento en el número de casos del 26.3%, con respecto a la semana 12.
- Las entidades federativas que presentaron el menor decremento de casos de IRA en la semana epidemiológica 15, con respecto a la anterior fueron: Oaxaca (14.1%), Yucatán (14.1%), Quintana Roo (16.8%), Tabasco (17.4%), Campeche (18.3%), Puebla (18.6%), Zacatecas (19.1%) y Veracruz (21.5%) .
- En el canal endémico nacional de la semana epidemiológica 15, se observa que los casos de IRA se encuentran en la zona de Éxito.

Información relevante

Tabla 1:

Las entidades federativas que presentaron el menor decremento de casos de IRA en la semana epidemiológica 15, con respecto a la anterior fueron:

Oaxaca	(14.1 %)
Yucatán	(14.1 %)
Quintana Roo	(16.8 %)
Tabasco	(17.4 %)
Campeche	(18.3 %)
Puebla	(18.6 %)
Zacatecas	(19.1 %)
Veracruz	(21.5 %)

Figura 1:

Por incidencia*, la entidad mas afectada durante la semana epidemiológica 15 fue:

Zacatecas (334.9)

Precedida por la entidad de: Tlaxcala (234.3) .

En la semana epidemiológica 15, a nivel nacional se notificaron 119 casos nuevos de IRA por cada 100,000 habitantes.

En esta semana se presenta un decremento en el número de casos del 26.3%, con respecto a la semana 12.

Gáfica 1:

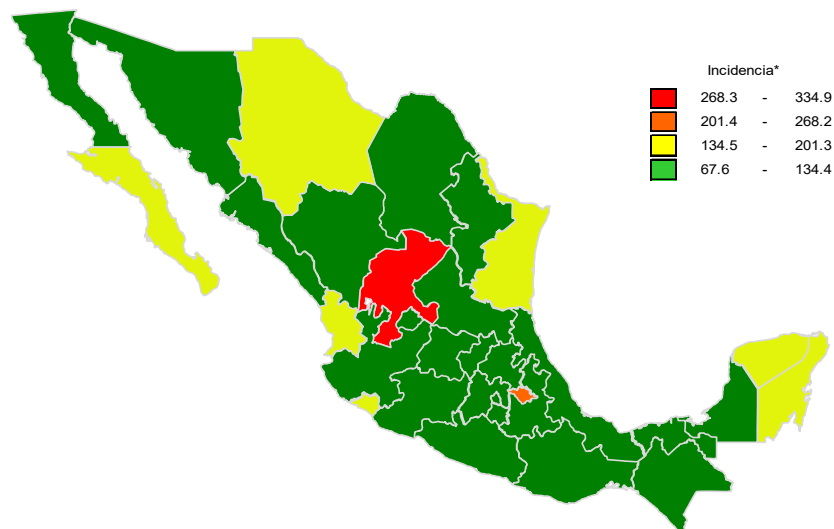
En el canal endémico nacional de la semana epidemiológica 15, se observa que los casos de IRA se encuentran en la zona de Éxito.

*Incidencia semanal por 100,000 habitantes.

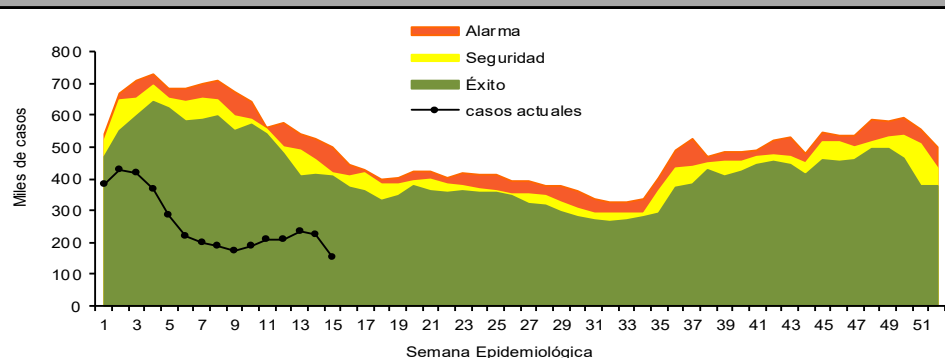
Tabla 1. Comparativo de incidencia* de infección Respiratoria Aguda (IRA) desde la semana , 11 hasta la semana 15 de 2022 por entidad federativa, México.

Entidad	Semana Epidemiológica					Entidad	Semana Epidemiológica				
	11	12	13	14	15		11	12	13	14	15
Aguascalientes	167.7	175.6	183.2	189.4	127.5	Morelos	109.2	125.1	154.5	158.0	105.2
Baja California	146.3	132.1	145.8	129.3	101.2	Nayarit	319.9	298.8	310.7	264.4	192.2
Baja California Sur	214.4	241.8	247.9	249.8	165.0	Nuevo León	175.6	171.7	191.3	167.6	112.4
Campeche	135.7	148.3	158.0	155.5	127.0	Oaxaca	147.2	137.0	136.7	143.3	123.1
Coahuila	169.8	179.9	183.8	157.6	117.3	Puebla	158.9	147.0	169.3	154.7	125.9
Colima	186.5	185.3	231.4	198.9	152.6	Querétaro	138.5	145.2	184.0	195.5	124.7
Chiapas	111.1	102.0	101.9	92.3	67.6	Quintana Roo	180.6	201.6	235.3	207.1	172.4
Chihuahua	214.3	212.0	249.3	259.4	163.3	San Luis Potosí	174.9	181.5	178.1	174.4	115.4
Distrito Federal	150.0	157.7	194.5	193.9	106.9	Sinaloa	209.1	208.0	227.3	191.0	132.8
Durango	202.1	203.2	214.0	212.2	127.2	Sonora	166.9	161.0	177.1	157.7	99.4
Guanajuato	163.4	173.5	183.3	169.0	119.9	Tabasco	178.6	161.2	183.8	160.2	132.3
Guerrero	147.6	165.7	199.2	181.8	105.9	Tamaulipas	273.8	273.7	295.5	265.5	200.4
Hidalgo	177.9	193.1	209.5	225.4	128.1	Tlaxcala	242.2	259.1	337.6	315.9	234.3
Jalisco	136.5	140.7	152.4	146.4	99.3	Veracruz	111.9	107.3	122.7	109.1	85.6
México	123.8	129.6	154.3	167.3	101.2	Yucatán	139.1	134.6	183.7	157.9	135.6
Michoacán	139.2	137.5	148.4	134.6	95.7	Zacatecas	429.1	429.9	452.5	414.2	334.9
						Nacional	159.6	161.1	180.9	172.4	118.7

Figura 1. Incidencia* de IRA durante la semana, 15 de 2022 por entidad federativa, México.



Gráfica 1. Casos notificados de IRA, México 2017 - 2022.



Información relevante

Gráfica 2:

Con respecto al mismo período del año anterior se presenta un decremento del 5.2% en el número de casos.

Gráfica 3:

La tasa de *incidencia nacional acumulada hasta la semana epidemiológica 15 en menores de un año es de 17,648 casos y en el grupo de de 1 a 4 años es de 11,445

La razón de tasas de incidencia hombre-mujer es de 1.2.

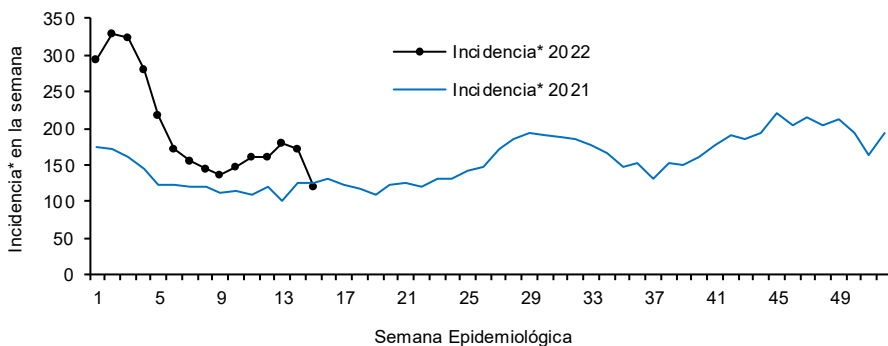
El 56% de los casos se presentaron en el sexo femenino.

*Incidencia semanal por 100,000 habitantes.

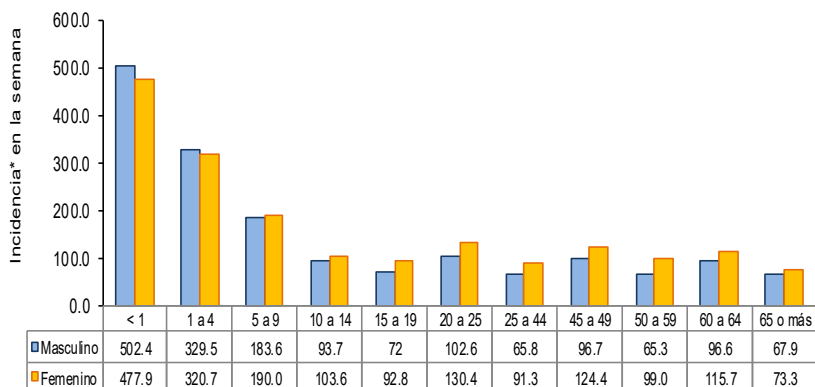
Fuente: SINAVE / DGE / SALUD.

Sistema de Notificación Semanal de casos Nuevos, acceso 44679.

Gráfica 2. Comparativo de incidencia* de IRA, por semana epidemiológica, México 2021 - 2022.



Gráfica 3. Incidencia de IRA durante la semana epidemiológica 15, México 2022.



Noticias relevantes

<https://criteriohidalgo.com/noticias/hidalgo/ocupacion-hospitalaria-por-covid-disminuye-a-54-99-en-hidalgo>

Ocupación hospitalaria por COVID disminuye a 54.99 en Hidalgo

Mientras el pasado 25 de enero, en medio de la cuarta ola de contagios por Covid-19, la ocupación de camas generales de hospitalización en Hidalgo era de 56.62 por ciento, tres meses después, el 25 de abril, se mantenía en tan solo 1.63 puntos porcentuales, que representa una disminución de 54.99.

De acuerdo con la Red IRAG (Infecciones Respiratorias Agudas Graves), el 25 de enero, debido al alza de contagios derivados de la cuarta oleada, Hidalgo se mantenía en la octava posición a nivel nacional con mayor ocupación en ese tipo de espacios de atención, solo por debajo de Durango, Aguascalientes, Ciudad de México, Chihuahua, Nuevo León, Zacatecas y San Luis Potosí.

Sin embargo, ante la baja de contagios y hospitalizaciones, el pasado día 25 de este mes, la entidad apenas registraba una utilización de 1.63 por ciento de camas generales, por lo que se ubicó en el lugar 23 a nivel nacional; es decir, como uno de los 10 estados con menor ocupación junto con Yucatán, San Luis Potosí, Guanajuato, Tabasco, Michoacán, Chiapas, Querétaro, Campeche y Nayarit.

Respecto a camas con ventilador, que se asignan a pacientes en estado grave, la base de datos refiere que antier se tiene una ocupación de cero por ciento, es decir, ninguna persona requería de este tipo de espacios de hospitalización; mientras, el 25 de enero la utilización se encontraba en 22.10 por ciento.

De esta manera, la ocupación de camas con ventilador ha disminuido 100 por ciento en el transcurso de tres meses. Asimismo, de ser uno de los 19 estados del país que reportaban más utilización de este tipo de espacios de atención para pacientes con covid, ahora es uno de las ocho entidades con menor demanda de ellos.

Elementos de comunicación a la comunidad

- Por incidencia*, la entidad mas afectada durante la semana epidemiológica 15 fue: Zacatecas (334.9).
- Precedida por la entidad de: Tlaxcala (234.3) .
- En esta semana se presenta un decremento en el número de casos del 26.3%, con respecto a la semana 12.
- Las entidades federativas que presentaron el menor decremento de casos de IRA en la semana epidemiológica 15, con respecto a la anterior fueron: Oaxaca (14.1%), Yucatán (14.1%), Quintana Roo (16.8%), Tabasco (17.4%), Campeche (18.3%), Puebla (18.6%), Zacatecas (19.1%) y Veracruz (21.5%) .
- En el canal endémico nacional de la semana epidemiológica 15, se observa que los casos de IRA se encuentran en la zona de Éxito.