



REPORTE SEMANAL DE PRECIOS DE AZÚCAR,

No. 29, ciclo azucarero 2021/22

al 22/abr/2022

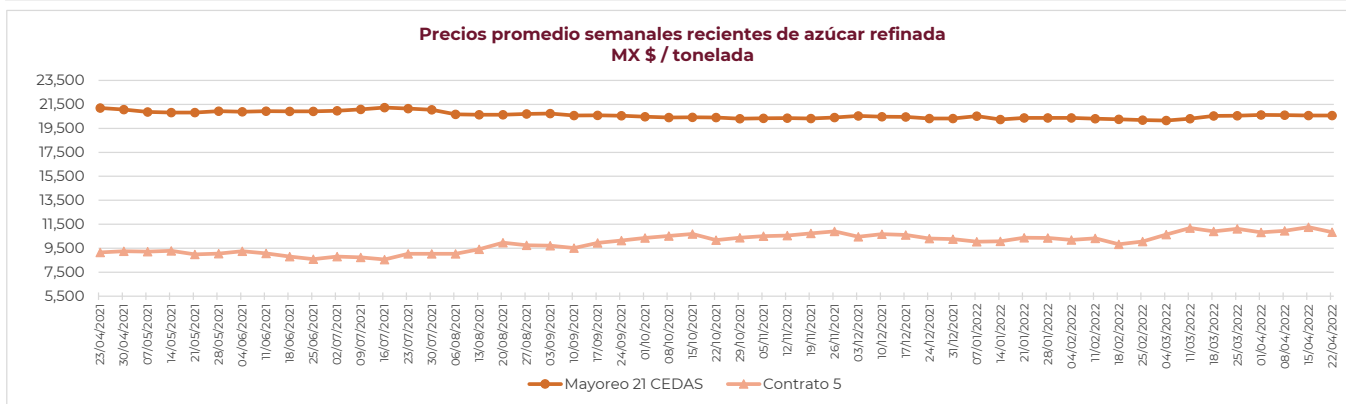
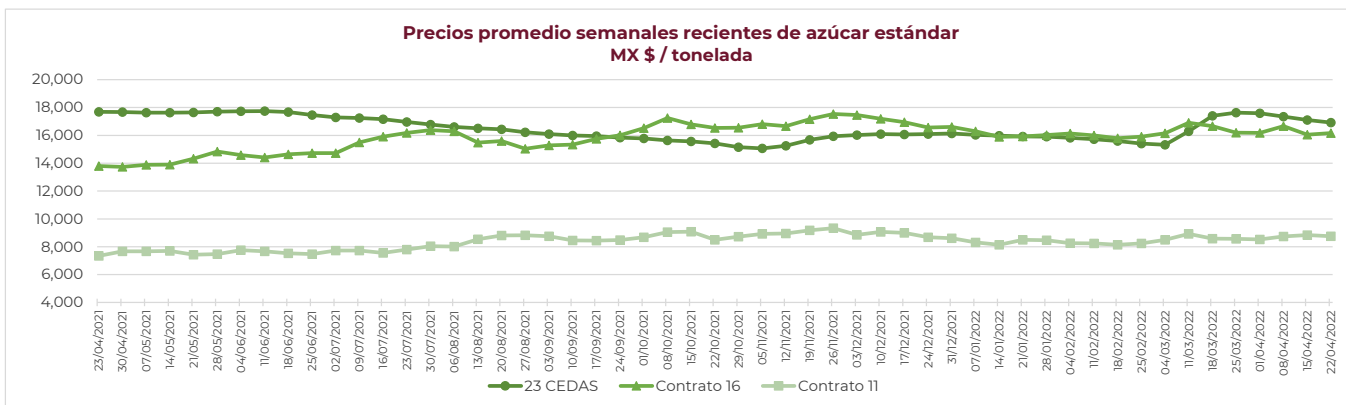
PRECIOS RECIENTES

CONCEPTO	18/04/2022	19/04/2022	20/04/2022	21/04/2022	22/04/2022	Promedio Semanal	Promedio Mensual	Promedio del ciclo
Tipo de cambio fix (MX Pesos / US Dólar)	19.94	20.04	20.04	20.18	20.32	20.10	20.00	20.57
MX \$ / TONELADA								
AZÚCAR ESTÁNDAR								
Mayoreo 23 CEDAS*	16,966.07	16,910.63	16,943.76	16,969.55	16,782.08	16,914.42	17,157.41	16,057.01
Contrato 16	15,999.64	16,151.79	16,102.46	16,216.49	16,327.46	16,159.57	16,321.79	16,526.79
Contrato 11	8,905.29	8,723.29	8,667.50	8,840.10	8,618.39	8,750.91	8,749.98	8,681.15
Consumidor **	---	---	---	---	---	25,113.00	25,125.94	25,628.41
AZÚCAR REFINADA								
Mayoreo 21 CEDAS*	20,516.36	20,535.43	20,541.04	20,618.18	20,652.62	20,572.73	20,590.39	20,401.82
Contrato 5	10,959.75	10,784.05	10,760.57	10,919.51	10,778.86	10,840.55	10,961.72	10,531.01
Consumidor **	---	---	---	---	---	30,852.67	30,887.50	30,394.46

Notas:

* En el periodo del 18 al 22 de abril de 2022 en promedio se contó con dato de 22 CEDAS para el azúcar estándar y 18 CEDAS para la refinada.

** Precios promedio al consumidor en la Ciudad de México, Guadalajara, Jal., y Monterrey, N.L.





REPORTE SEMANAL DE PRECIOS DE AZÚCAR,

No. 29, ciclo azucarero 2021/22

al 22/abr/2022

CICLO 2021/22 VS 2020/2021

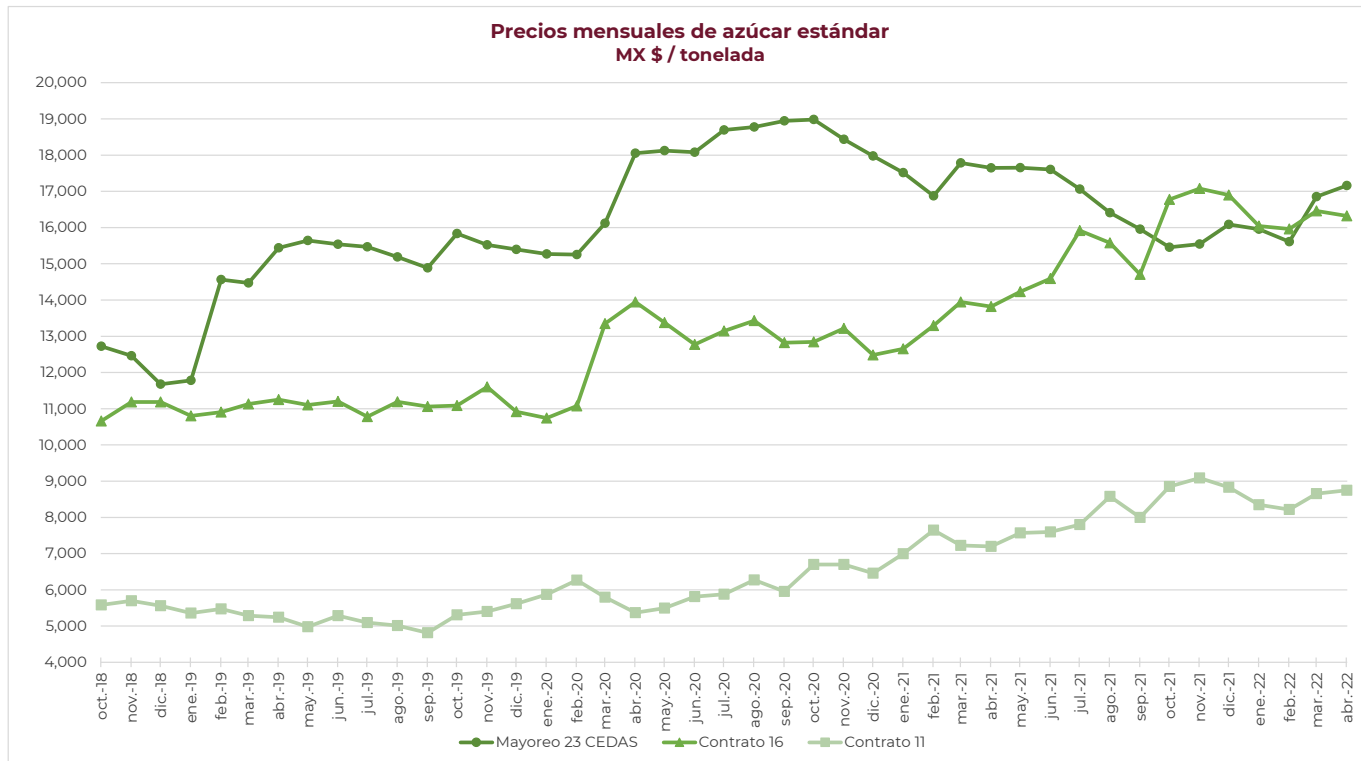
CONCEPTO	Promedio semanal (Sem. 30 de cada ciclo)			Promedio mensual de cada ciclo			Promedio de cada ciclo		
	18 al 22 abr 2022 (a)	19 al 23 abr 2021 (b)	Variación %	1 al 22 abr 2022 (a)	1 al 23 abr 2021 (b)	Variación %	1 oct 2021 al 22 abr 2022 (a)	1 oct 2020 al 23 abr 2021 (b)	Variación %
	MX Pesos / tonelada		(a) / (b)	MX Pesos / tonelada		(a) / (b)	MX Pesos / tonelada		(a) / (b)
Tipo de cambio fix (MX \$ / US \$)	20.10	19.87	1.19	20.00	20.02	-0.08	20.57	20.40	0.82
AZÚCAR ESTÁNDAR									
Mayoreo 23 CEDAS*	16,914.42	17,693.93	-4.41	17,157.41	17,638.19	-2.73	16,057.01	17,913.93	-10.37
Contrato 16	16,159.57	13,805.10	17.06	16,321.79	13,848.22	17.86	16,526.79	13,156.08	25.62
Contrato 11	8,750.91	7,343.30	19.17	8,749.98	7,039.23	24.30	8,681.15	6,948.90	24.93
Consumidor **	25,113.00	27,535.33	-8.80	25,125.94	27,401.47	-8.30	25,628.41	27,744.05	-7.63
AZÚCAR REFINADA									
Mayoreo 21 CEDAS*	20,572.73	21,203.96	-2.98	20,590.39	21,189.47	-2.83	20,401.82	21,859.11	-6.67
Contrato 5	10,840.55	9,150.57	18.47	10,961.72	8,845.40	23.93	10,531.01	8,728.73	20.65
Consumidor **	30,852.67	30,983.33	-0.42	30,887.50	31,266.27	-1.21	30,394.46	31,523.62	-3.58

Notas:

* Derivado de la contingencia sanitaria por COVID-19, durante el ciclo azucarero 2020/2021 en promedio se contó con dato de 20 CEDAS para el azúcar estándar; mientras que para el azúcar refinada con 17 CEDAS.

En el periodo del 18 al 22 de abril de 2022 en promedio se contó con dato de 22 CEDAS para el azúcar estándar y 18 CEDAS para la refinada.

** Precios promedio al consumidor en la Ciudad de México, Guadalajara, Jal., y Monterrey, N.L.

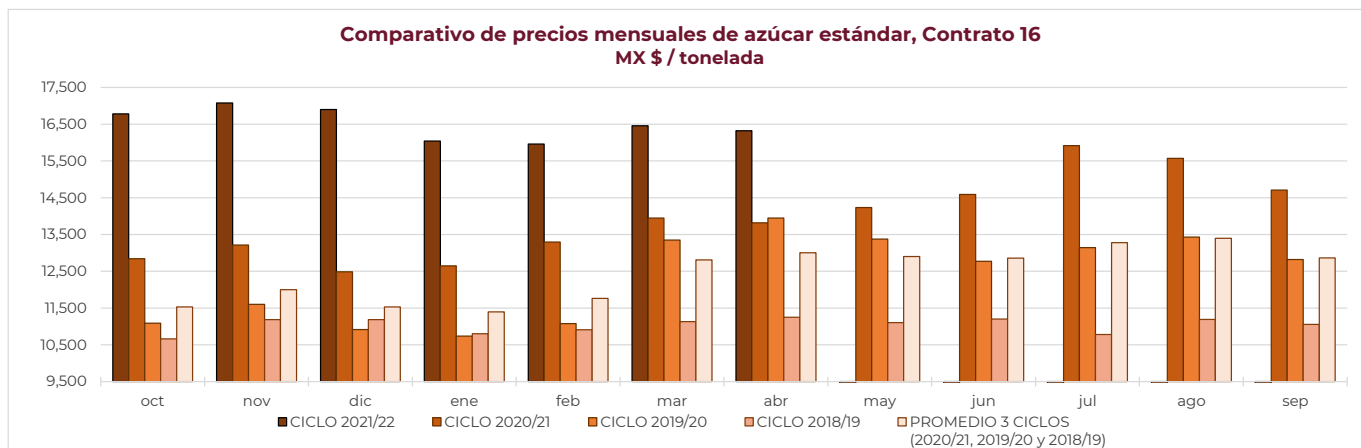
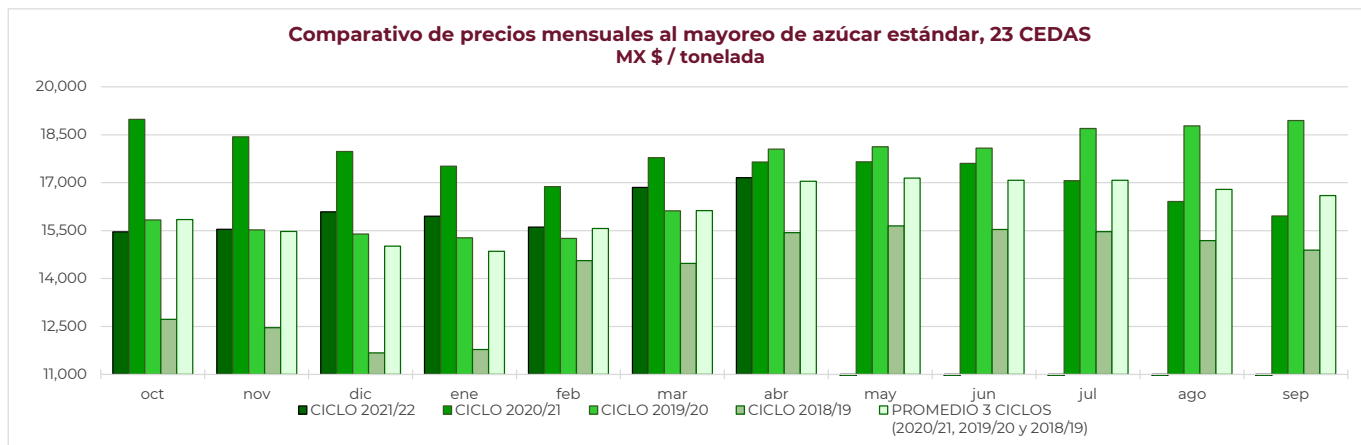




REPORTE SEMANAL DE PRECIOS DE AZÚCAR,

No. 29, ciclo azucarero 2021/22

al 22/abr/2022



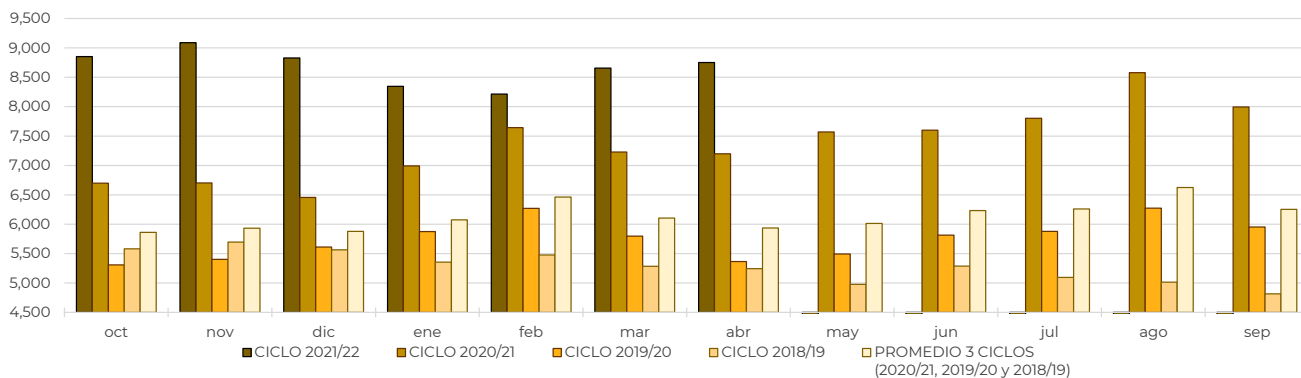


REPORTE SEMANAL DE PRECIOS DE AZÚCAR,

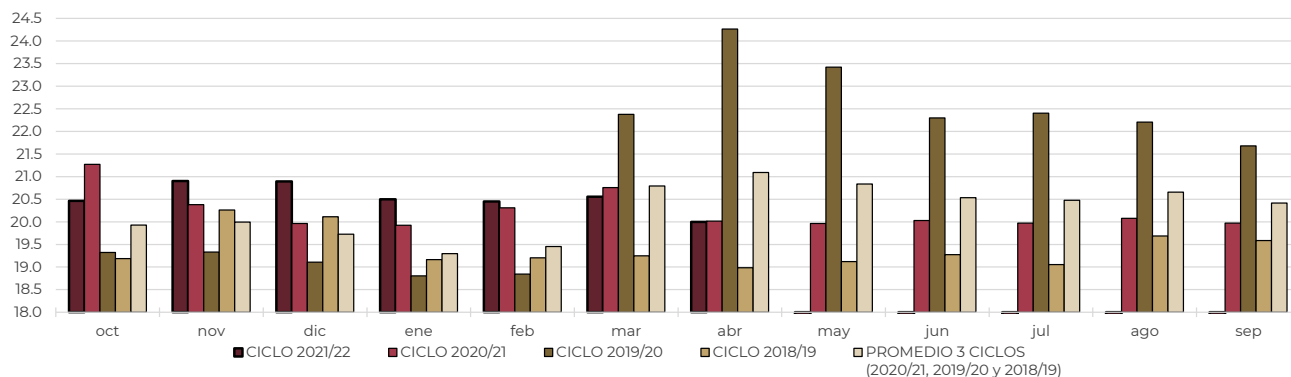
No. 29, ciclo azucarero 2021/22

al 22/abr/2022

**Comparativo de precios mensuales de azúcar estándar, Contrato 11
MX \$ / tonelada**



**Comparativo del Tipo de cambio fix
MX \$ / US \$**





REPORTE SEMANAL DE PRECIOS DE AZÚCAR,

No. 29, ciclo azucarero 2021/22

al 22/abr/2022

