

INFORMACIÓN RELEVANTE:
INFECCIONES RESPIRATORIAS AGUDAS.

Fuente: Dirección General de Epidemiología (DGE)

- Por incidencia*, la entidad mas afectada durante la semana epidemiológica 1 fue:

Zacatecas (414.5).

Precedida por las entidades de: Tlaxcala (315.9), Nayarit (264.4) y Tamaulipas (257.2) .
- En esta semana se presenta un incremento en el número de casos del 6.5%, con respecto a la semana 50.
- Las entidades federativas que presentaron el menor decremento de casos de IRA en la semana epidemiológica 1, con respecto a la anterior fueron: México (6.6%), Querétaro (6.3%), Hidalgo (5.8%), Oaxaca (3.7%), Aguascalientes (3.2%), Morelos (1.9%) y Baja California Sur (0.8%) .
- En el canal endémico nacional de la semana epidemiológica 1, se observa que los casos de IRA se encuentran en la zona de Éxito.

Información relevante

Tabla 1:

Las entidades federativas que presentaron el menor decremento de casos de IRA en la semana epidemiológica 1, con respecto a la anterior fueron:

México	(6.6 %)
Querétaro	(6.3 %)
Hidalgo	(5.8 %)
Oaxaca	(3.7 %)
Aguascalientes	(3.2 %)
Morelos	(1.9 %)
Baja California S	(0.8 %)

Figura 1:

Por incidencia*, la entidad mas afectada durante la semana epidemiológica 1 fue:

Zacatecas (414.5)

Precedida por las entidades de: Tlaxcala (315.9), Nayarit (264.4) y Tamaulipas (257.2) .

En la semana epidemiológica 1, a nivel nacional se notificaron 170 casos nuevos de IRA por cada 100,000 habitantes.

En esta semana se presenta un incremento en el número de casos del 6.5%, con respecto a la semana 50.

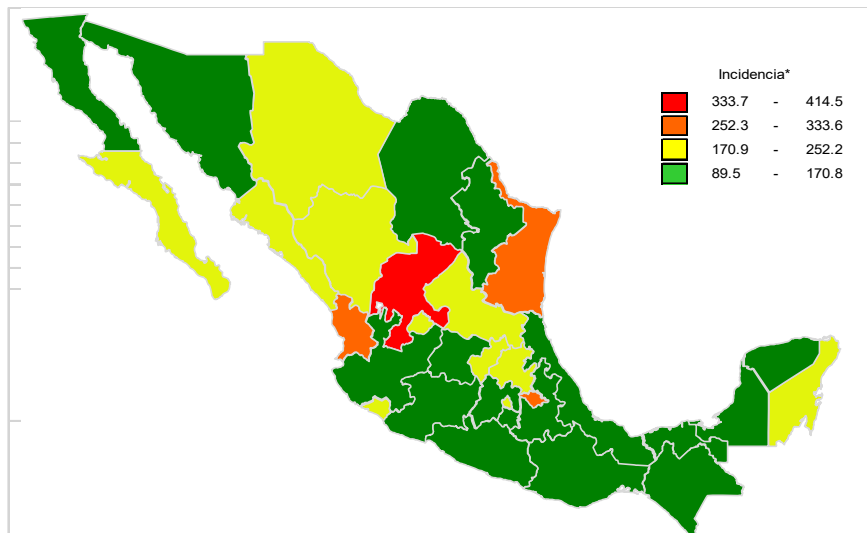
Gáfica 1:

En el canal endémico nacional de la semana epidemiológica 1, se observa que los casos de IRA se encuentran en la zona de Éxito.

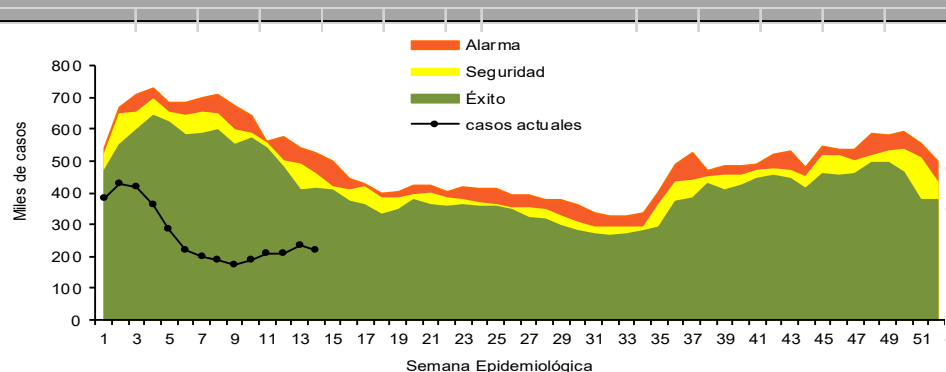
Tabla 1. Comparativo de incidencia* de infección Respiratoria Aguda (IRA) desde la semana , 49 hasta la semana 1 de 2022 por entidad federativa, México.

Entidad	Semana Epidemiológica					Entidad	Semana Epidemiológica				
	49	50	51	52	1		49	50	51	52	1
Aguascalientes	145.5	167.7	175.6	182.7	188.6	Morelos	112.1	109.2	124.1	154.0	157.0
Baja California	109.5	146.3	132.1	145.8	129.3	Nayarit	256.6	314.1	293.8	310.7	264.4
Baja California Sur	180.1	214.4	241.8	247.9	249.8	Nuevo León	147.9	175.5	170.6	191.1	165.5
Campeche	135.7	135.7	148.3	158.0	155.5	Oaxaca	129.7	147.1	137.0	135.6	140.6
Coahuila	163.4	171.6	181.7	185.3	158.0	Puebla	158.0	159.4	147.6	170.0	155.1
Colima	180.9	186.5	185.3	231.4	198.9	Querétaro	135.7	138.5	145.2	184.0	195.5
Chiapas	100.4	110.5	101.8	101.3	89.5	Quintana Roo	183.2	180.3	201.5	234.9	201.6
Chihuahua	188.1	210.9	208.4	249.0	243.0	San Luis Potosí	146.4	174.9	181.5	178.1	174.4
Distrito Federal	142.2	150.0	157.7	194.5	193.6	Sinaloa	192.9	209.1	208.0	227.2	190.6
Durango	188.7	202.1	203.2	214.0	205.5	Sonora	152.8	166.9	161.0	177.1	157.6
Guanajuato	137.7	163.4	173.5	183.3	169.0	Tabasco	172.6	178.4	161.0	183.8	157.8
Guerrero	148.4	147.6	163.4	198.9	166.7	Tamaulipas	248.3	271.1	270.7	291.0	257.2
Hidalgo	159.0	177.9	193.1	209.5	221.7	Tlaxcala	248.5	242.2	259.1	337.6	315.9
Jalisco	123.5	136.5	140.7	152.3	143.3	Veracruz	111.8	112.1	107.3	123.0	109.5
México	116.4	123.8	129.6	153.8	164.0	Yucatán	126.7	139.1	134.6	183.7	148.3
Michoacán	124.3	139.2	137.3	148.4	131.9	Zacatecas	363.9	429.1	429.9	452.5	414.5
						Nacional	146.1	159.4	160.7	180.7	169.7

Figura 1. Incidencia* de IRA durante la semana, 1 de 2022 por entidad federativa, México.



Gráfica 1. Casos notificados de IRA, México 2017 - 2022.



*Incidencia semanal por 100,000 habitantes.

Información relevante

Gráfica 2:

Con respecto al mismo período del año anterior se presenta un incremento del 69% en el número de casos.

Gráfica 3:

La tasa de *incidencia nacional acumulada hasta la semana epidemiológica 1 en menores de un año es de 16,633 casos y en el grupo de de 1 a 4 años es de 10,771

La razón de tasas de incidencia hombre-mujer es de 1.2.

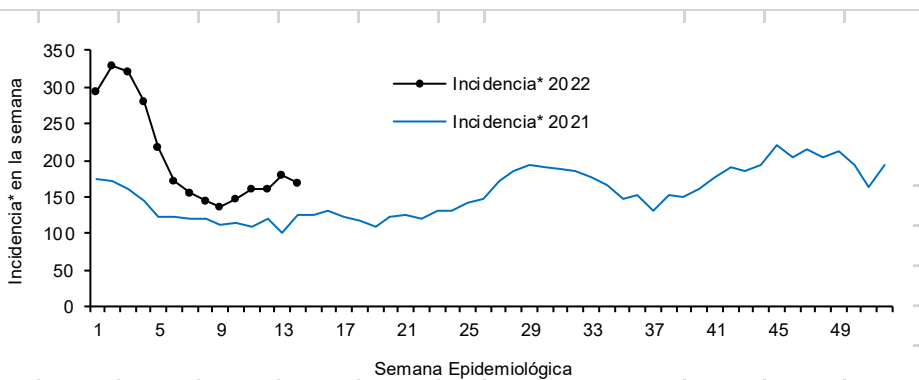
El 56% de los casos se presentaron en el sexo femenino.

*Incidencia semanal por 100,000 habitantes.

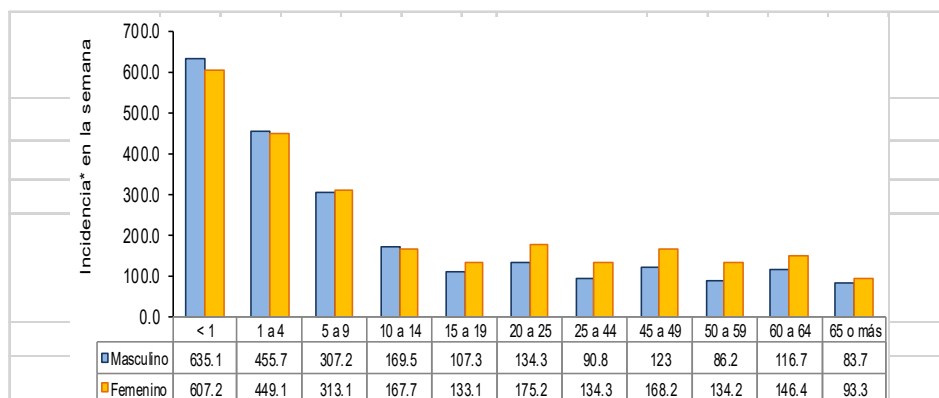
Fuente: SINAVE / DGE / SALUD.

Sistema de Notificación Semanal de casos Nuevos, acceso 44672.

Gráfica 2. Comparativo de incidencia* de IRA, por semana epidemiológica, México 2021 - 2022.



Gráfica 3. Incidencia de IRA durante la semana epidemiológica 1, México 2022.



Noticias relevantes

<https://www.excelsior.com.mx/nacional/enfermedades-respiratorias-no-debe-bajarse-la-guardia-la-oms-y-la-ops-han-alertado-sobre>

Enfermedades respiratorias: no debe bajarse la guardia; la OMS y la OPS han alertado sobre riesgos

Sobre casos de la tuberculosis respiratoria, gran parte se registra entre los hombres, con 2,743 casos, frente a 1,520 de mujeres, hasta la semana 13 de 2022

En la medida en que ha disminuido el número de contagios y fallecimientos por la covid-19, se ha comenzado a relajar, también la estrategia de prevención, no sólo de esta enfermedad, sino en general de las enfermedades infecciosas que afectan a las vías respiratorias.

La OMS, a través de su organismo regional, la OPS, ha alertado constantemente que no es momento de bajar la guardia. Los datos les dan la razón.

Un importante incremento

De acuerdo con el Boletín epidemiológico de la Secretaría de Salud, hasta la semana epidemiológica 13 de este 2022, se habían registrado 3.22 millones de casos de infecciones respiratorias agudas, cifra mayor a la del mismo periodo del 2021, cuando se contabilizaron 2.05 millones. Este cambio implica un incremento de 57% en el número de casos reportados, lo cual constituye una importante llamada de atención a las autoridades sanitarias para continuar generando hábitos saludables entre la población.

Elementos de comunicación a la comunidad

- Por incidencia*, la entidad mas afectada durante la semana epidemiológica 1 fue: Zacatecas (414.5).
- Precedida por las entidades de: Tlaxcala (315.9), Nayarit (264.4) y Tamaulipas (257.2) .
- En esta semana se presenta un incremento en el número de casos del 6.5%, con respecto a la semana 50.
- Las entidades federativas que presentaron el menor decremento de casos de IRA en la semana epidemiológica 1, con respecto a la anterior fueron: México (6.6%), Querétaro (6.3%), Hidalgo (5.8%), Oaxaca (3.7%), Aguascalientes (3.2%), Morelos (1.9%) y Baja California Sur (0.8%) .
- En el canal endémico nacional de la semana epidemiológica 1, se observa que los casos de IRA se encuentran en la zona de Éxito.