

Remesas en México 2021 y perspectivas 2022



Las remesas proveen de divisas a los países y contribuyen a escala macroeconómica equilibrando las finanzas internacionales e impactando en el consumo global, a nivel microeconómico ayudan a las familias que las reciben en sus gastos cotidianos en alimentos, vestido, salud y vivienda.

En 2021 a escala internacional los cinco países que recibieron mayor cantidad de remesas fueron India, China, México, Filipinas y Egipto. Dividido por el Producto Interno Bruto los cinco principales países dependientes de las remesas a 2021 fueron Tonga, Kirguistán, Sudán del Sur, Líbano, Tayikistán y Honduras.



En el caso de México hay cinco aspectos para destacar en el año 2021:

- 1) las remesas crecieron a un ritmo mayor que en 2019 y 2020;
- 2) en 2019 y 2020 fuimos el segundo país receptor de remesas a nivel mundial;
- 3) el flujo promedio mensual de operaciones de envío fue mayor en 14 por ciento al de 2020 y el valor promedio de cada envío fue mayor también en 11 por ciento, pasando de 339 a 377 dólares;
- 4) las entidades federativas con tradición migratoria son el destino de gran parte de las remesas, pero la Ciudad de México participa también de manera importante;
- 5) y, hay municipios que tienen una gran importancia en la recepción de los recursos.




1. Las remesas anuales crecieron 27 por ciento de 2020 a 2021 —años en los que la pandemia por COVID-19 afectó de manera importante los flujos, migratorios—, este es el mayor crecimiento en los últimos 10 años, pasando de 40,604.5 millones de dólares en 2020 a 51,585.5 millones de dólares en 2021.




2. Durante el primer trimestre de 2021 el volumen de remesas fue de 10,615.4 millones de dólares, en el segundo trimestre aumentó a 13,031.6 millones de dólares —siendo el mayor cambio en todo el año—, en el tercer trimestre el aumento fue menor, a solo 13,702.6 millones de dólares, y en el cuarto trimestre presentó un incremento similar al del trimestre previo, situándose en 14,235.9 millones de dólares.

3. Los cinco estados que más recibieron remesas en 2021 comparado al total nacional son Jalisco con 10.1 por ciento, Michoacán con 9.7 por ciento, Guanajuato con 8.4 por ciento, estado de México con 6.1 por ciento y Ciudad de México con 5.7 por ciento.



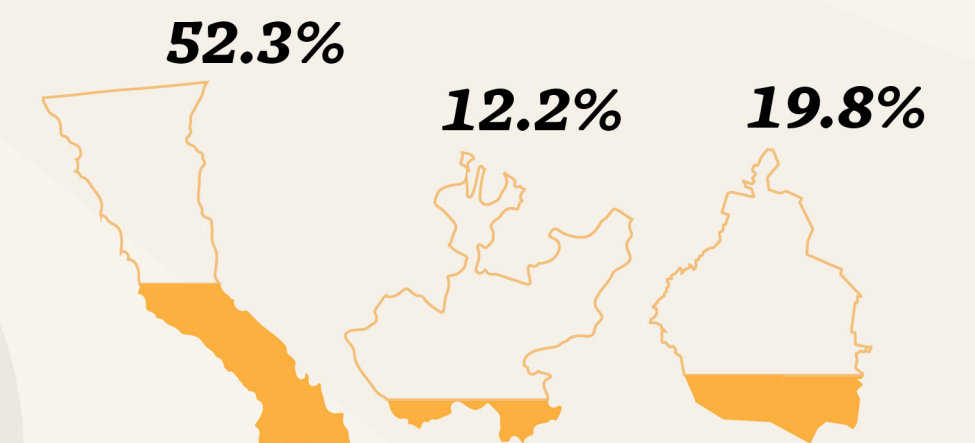
7. Durante la pandemia, en su tasa de crecimiento promedio de 2019-2021, los estados que recibieron mayor volumen de remesas tuvieron un crecimiento de 16.8 por ciento para Jalisco, 13.7 para Michoacán y 12.4 por ciento para Guanajuato.



4. Las cinco entidades que menos recibieron remesas en 2021 comparado al total nacional son Baja California Sur y Campeche con 0.3 por ciento, y Quintana Roo, Tlaxcala y Yucatán con 0.6 por ciento.

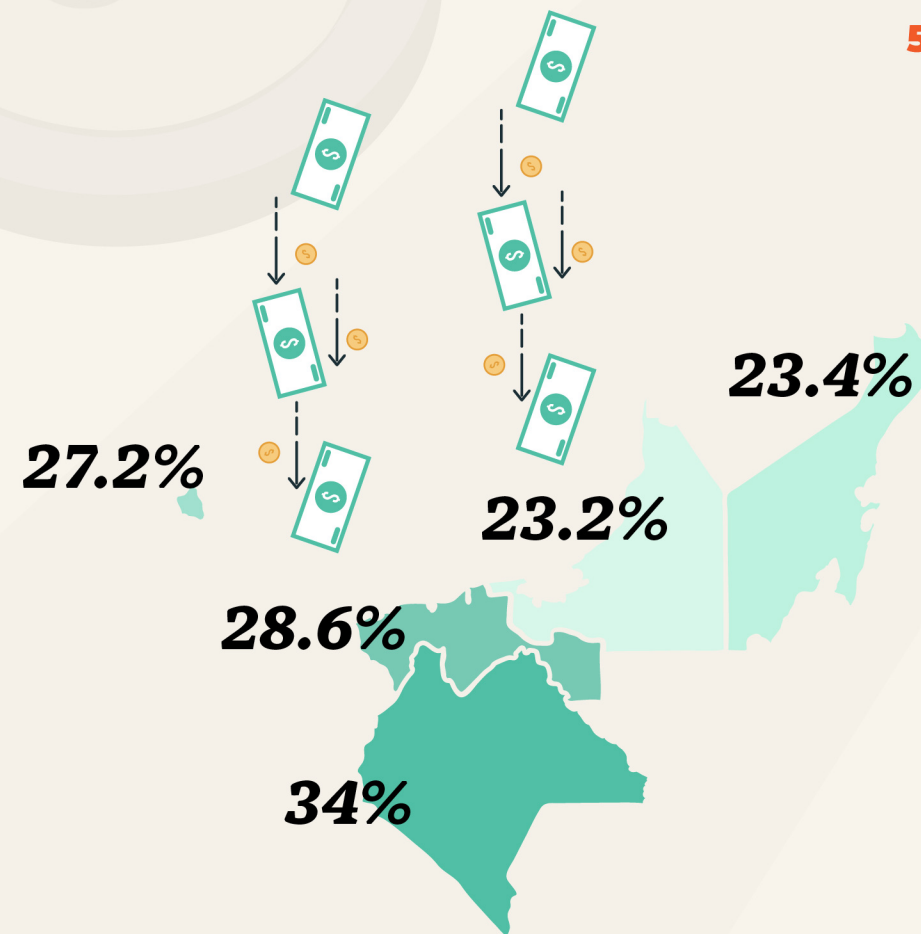


8. En 2021 los tres municipios que recibieron más remesas fueron Tijuana con 732 millones de dólares, Guadalajara con 638 millones de dólares y la Alcaldía Álvaro Obregón con 581 millones de dólares.

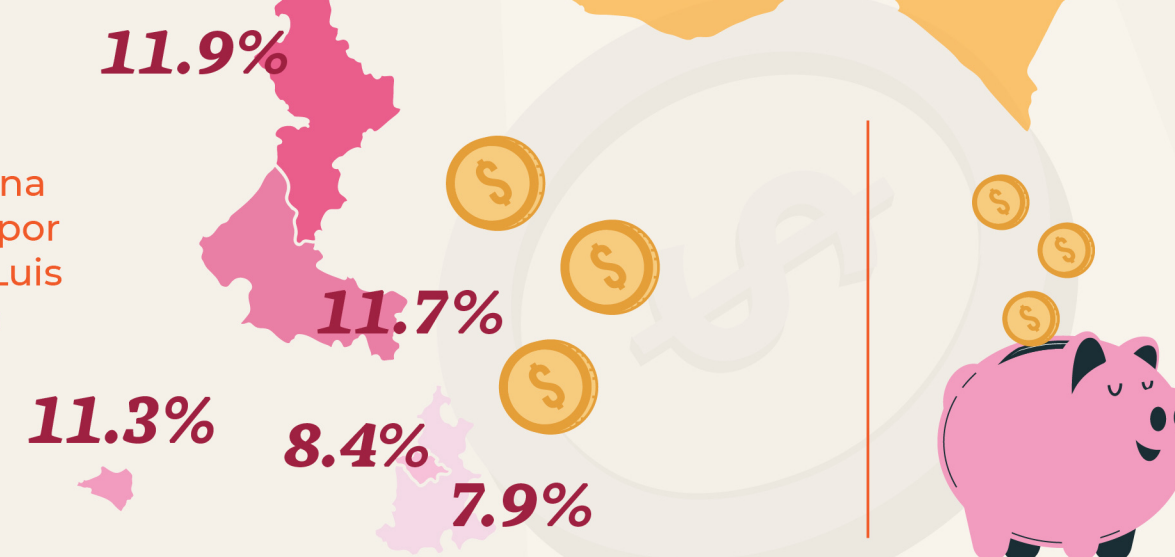


9. La participación porcentual de Tijuana con respecto a su estado fue de 52.3 por ciento, para Guadalajara 12.2 por ciento y para la Alcaldía Álvaro Obregón 19.8 por ciento.

5. En los años de la pandemia, de 2019 a 2021, los estados donde más han crecido las remesas son Chiapas con 34 por ciento, Tabasco con 28.6 por ciento, Ciudad de México con 27.2 por ciento, Quintana Roo con 23.4 por ciento y Campeche con 23.2 por ciento.



6. En el caso opuesto, los estados donde menos han crecido las remesas en los años de la pandemia son Puebla con una tasa de 7.9 por ciento, Tlaxcala con 8.4 por ciento, Colima con 11.3 por ciento, San Luis Potosí con 11.7 por ciento y Nuevo León con 11.9 por ciento.



10. El Banco Mundial proyecta que las remesas en 2022 aumentarán 2.6 por ciento en los países de ingreso bajo y medio. En el caso de América Latina se proyecta un aumento de 4.4 por ciento, solo por debajo de África Subsahariana (5.5%). En el caso de México la información de enero de 2022 del Banco de México muestra que las remesas en el país sumaron 3,930 millones de dólares, 643 millones más que el mismo mes del año anterior.



GOBERNACIÓN
SECRETARÍA DE GOBERNACIÓN



CONAPO
CONSEJO NACIONAL DE POBLACIÓN