

# Márgenes de comercialización



**Producto avícola**

**Huevo rojo**

Enero 2015

# Huevo rojo

Entidad productora	Centro de abasto y ciudad monitoreada	Precios (\$/kg)			Margen de comercialización (\$/kg)		
		Productor <sup>1/</sup>	Mayoreo <sup>2/</sup>	Consumidor <sup>3/</sup>	Mayorista	Menudeo	Total
Jalisco	Distrito Federal	20.86	29.75	33.26	8.89	3.51	12.40
Puebla	Acapulco, Gro.	20.49	27.75	33.33	7.26	5.58	12.84
Puebla	Toluca, Edo. de Méx.	20.49	29.55	30.31	9.06	0.76	9.82
Jalisco	Morelia, Mich.	20.86	27.88	35.80	7.02	7.92	14.94
Puebla	Puebla, Pue.	20.49	29.25	35.80	8.76	6.55	15.31

## Origen y destino de la producción y comercialización del huevo rojo



- La producción de huevo es constante durante todo el año; sin embargo, en periodo invernal disminuye ligeramente, derivado de que el consumo también es menor.
- Los estados de Jalisco (50%) y Puebla (20%) concentran 70% de la producción de huevo del país.

<sup>1/</sup> Se refiere al precio promedio al productor reportado en los Avances de producción pecuaria de las Delegaciones estatales de la SAGARPA.

<sup>2/</sup> Se refiere al precio promedio de venta.

<sup>3/</sup> Se refiere al precio promedio registrado en los distintos puntos de venta al menudeo.



## Comentarios

- En el mes de enero, el seguimiento del comportamiento de los precios para este producto se realizó en cinco ciudades.
- La producción de huevo rojo que se comercializó en los principales mercados nacionales son de dos entidades: Jalisco y Puebla.

### Precio al productor (\$/kg)

- El **precio más alto** se localizó en Puebla con **\$20.86**
- El **precio más bajo** se situó en Jalisco con **\$20.49**
- Estas cotizaciones marcaron una diferencia de **\$0.37**

### Precio al mayoreo (\$/kg)

- El **precio más alto** se encontró en Distrito Federal con **\$29.75**
- El **precio más bajo** se registró en Acapulco, Gro., con **\$27.75**
- Estas cotizaciones marcaron una diferencia de **\$2.00**

### Precio al consumidor (\$/kg)

- El **precio más alto** se ubicó en Puebla, Pue., con **\$35.80**
- El **precio más bajo** se detectó en Toluca, Edo. de Méx., con **\$30.31**
- Estas cotizaciones marcaron una diferencia de **\$5.49**

### Márgen de comercialización (\$/kg)

- El **más alto** se identificó en Puebla, Pue., con **\$15.31**
- El **más bajo** se encontró en Toluca, Edo. de Méx. con **\$9.82**
- Estas cotizaciones marcaron una diferencia de **\$5.49**

### Participación en el precio final (%)

Productor	Mayorista	Menudista
62.7	26.7	10.6
61.5	21.8	16.7
67.6	29.9	2.5
58.3	19.6	22.1
57.2	24.5	18.3

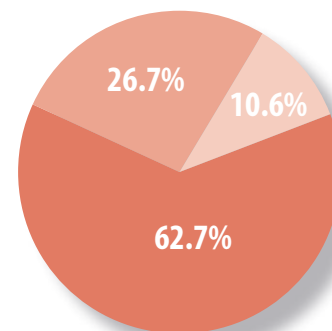


	Precio (\$/kg)	Margen (\$/kg)	
<b>Productor</b>	<b>20.86</b>	<b>De comercialización</b>	<b>12.40</b>
Mayoreo	29.75	Del mayorista	8.89
Consumidor	33.26	De distribución al menudeo	3.51

Fuente: SIAP, SNIIM e INEGI.

### Participación porcentual en el precio final del huevo rojo en la cadena productiva, enero 2015

- Precio al productor
- Precio de venta al mayoreo
- Precio de venta al menudeo





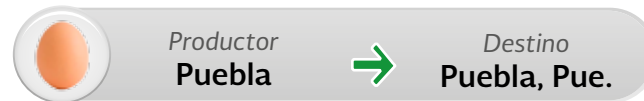
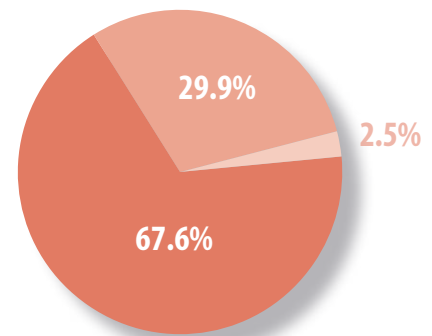
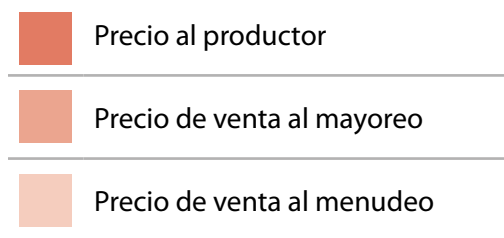
**Precio (\$/kg)**

**Margen (\$/kg)**

Productor	20.49	De comercialización	9.82
Mayoreo	29.55	Del mayorista	9.06
Consumidor	30.31	De distribución al menudeo	0.76

Fuente: SIAP, SNIIM e INEGI.

### Participación porcentual en el precio final del huevo rojo en la cadena productiva, enero 2015



**Precio (\$/kg)**

**Margen (\$/kg)**

Productor	20.49	De comercialización	15.31
Mayoreo	29.25	Del mayorista	8.76
Consumidor	35.80	De distribución al menudeo	6.55

Fuente: SIAP, SNIIM e INEGI.

### Participación porcentual en el precio final del huevo rojo en la cadena productiva, enero 2015

