

INFORMACIÓN RELEVANTE:
INFECCIONES RESPIRATORIAS AGUDAS.

Fuente: Dirección General de Epidemiología (DGE)

- Por incidencia*, la entidad mas afectada durante la semana epidemiológica 13 fue:

Zacatecas (452.5).

Precedida por las entidades de: Tlaxcala (337.6), Nayarit (310.7) y Tamaulipas (291) .
- En esta semana se presenta un incremento en el número de casos del 22.9%, con respecto a la semana 10.
- Las entidades federativas que presentaron el menor decremento de casos de IRA en la semana epidemiológica 13, con respecto a la anterior fueron: Yucatán (36.2%), Tlaxcala (30.3%), Querétaro (26.7%), Colima (24.9%), Morelos (24.1%), Ciudad de México (23.1%), México (18.4%) y Chihuahua (17.8%) .
- En el canal endémico nacional de la semana epidemiológica 13, se observa que los casos de IRA se encuentran en la zona de Éxito.

Información relevante

Tabla 1:

Las entidades federativas que presentaron el menor decremento de casos de IRA en la semana epidemiológica 13, con respecto a la anterior fueron:

Yucatán	(36.2 %)
Tlaxcala	(30.3 %)
Querétaro	(26.7 %)
Colima	(24.9 %)
Morelos	(24.1 %)
Ciudad de México	(23.1 %)
México	(18.4 %)
Chihuahua	(17.8 %)

Figura 1:

Por incidencia*, la entidad mas afectada durante la semana epidemiológica 13 fue:

Zacatecas	(452.5)
-----------	-----------

Precedida por las entidades de: Tlaxcala (337.6), Nayarit (310.7) y Tamaulipas (291).

En la semana epidemiológica 13, a nivel nacional se notificaron 180 casos nuevos de IRA por cada 100,000 habitantes.

En esta semana se presenta un incremento en el número de casos del 22.9%, con respecto a la semana 10.

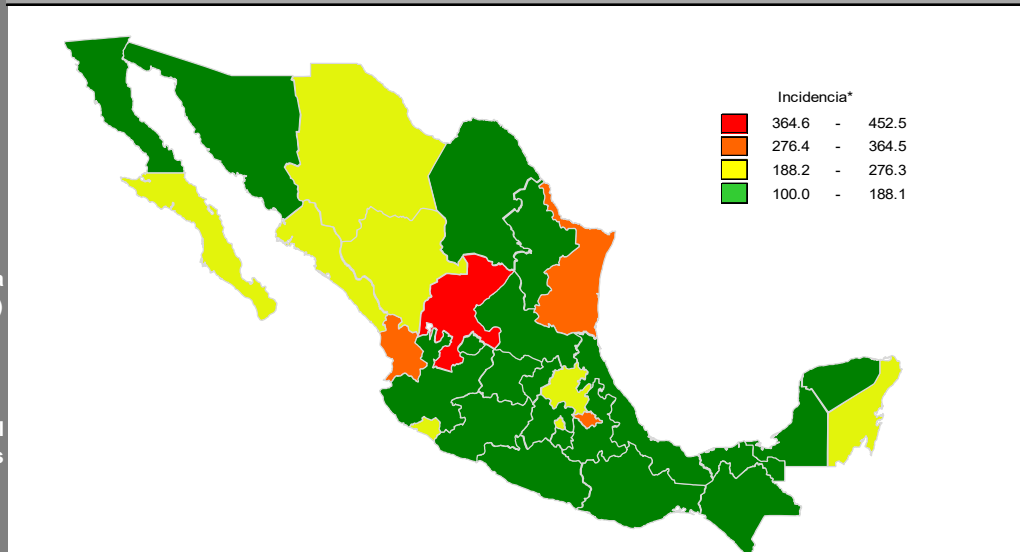
Gáfica 1:

En el canal endémico nacional de la semana epidemiológica 13, se observa que los casos de IRA se encuentran en la zona de Éxito.

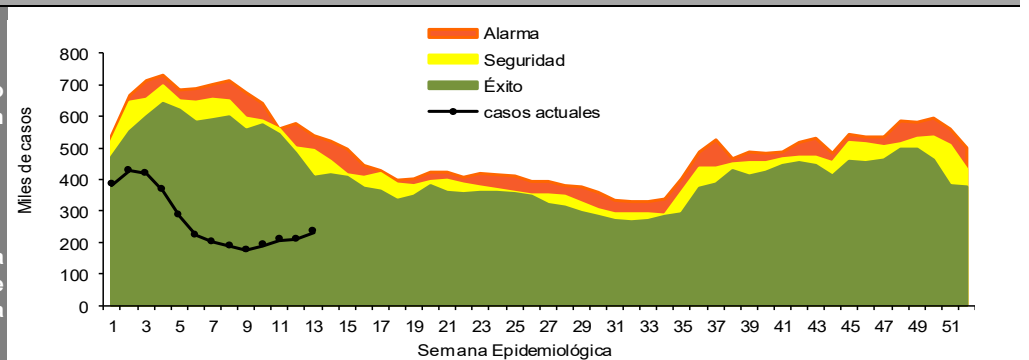
Tabla 1. Comparativo de incidencia* de infección Respiratoria Aguda (IRA) desde la semana , 9 hasta la semana 13 de 2022 por entidad federativa, México.

Entidad	Semana Epidemiológica					Entidad	Semana Epidemiológica				
	9	10	11	12	13		9	10	11	12	13
Aguascalientes	122.6	145.5	167.7	175.6	182.7	Morelos	118.0	112.1	109.2	124.1	154.0
Baja California	107.4	109.5	146.3	132.1	145.9	Nayarit	222.5	256.6	314.1	293.8	310.7
Baja California Sur	171.5	180.1	214.4	241.8	247.5	Nuevo León	128.2	147.9	175.5	169.8	185.6
Campeche	135.5	135.7	135.7	148.3	158.0	Oaxaca	126.4	129.7	147.3	135.6	135.4
Coahuila	151.3	162.1	171.8	182.0	185.3	Puebla	164.5	158.6	159.8	149.0	171.1
Colima	171.5	180.9	186.5	185.3	231.4	Querétaro	114.1	135.7	138.5	145.2	184.0
Chiapas	100.2	100.4	110.4	101.7	100.0	Quintana Roo	165.0	183.2	180.3	201.5	234.9
Chihuahua	148.7	184.5	207.7	209.0	246.1	San Luis Potosí	116.1	146.4	174.9	181.5	178.1
Distrito Federal	130.7	142.2	150.0	157.7	194.1	Sinaloa	162.9	192.9	209.1	208.0	226.9
Durango	166.0	188.7	202.0	203.2	214.2	Sonora	139.3	152.8	166.9	161.0	174.5
Guanajuato	126.0	137.7	163.4	173.5	183.3	Tabasco	161.5	172.6	178.3	160.8	182.4
Guerrero	113.8	148.4	147.6	162.9	181.0	Tamaulipas	214.8	248.3	271.1	270.5	291.0
Hidalgo	141.6	159.0	177.9	193.1	209.5	Tlaxcala	290.2	248.5	242.2	259.1	337.6
Jalisco	107.0	123.5	136.5	140.7	150.4	Veracruz	112.8	112.0	111.9	107.4	123.2
México	113.6	116.0	123.4	129.0	152.8	Yucatán	130.7	126.7	139.1	134.6	183.3
Michoacán	121.3	124.3	139.0	137.3	148.4	Zacatecas	308.5	363.9	429.1	429.9	452.5
						Nacional	134.9	146.0	159.3	160.7	179.5

Figura 1. Incidencia* de IRA durante la semana, 13 de 2022 por entidad federativa, México.



Gráfica 1. Casos notificados de IRA, México 2017 - 2022.



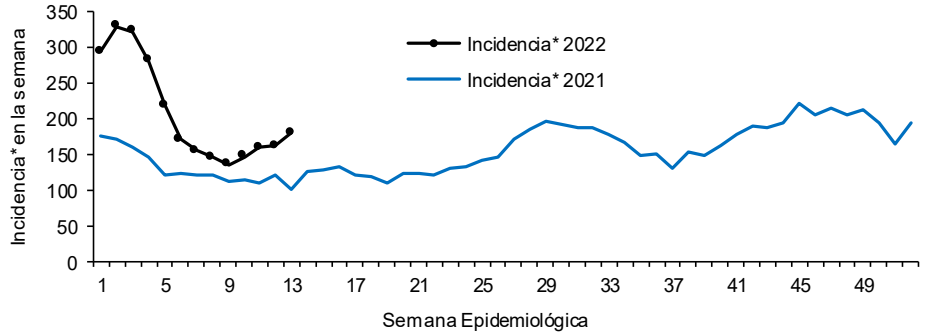
*Incidencia semanal por 100,000 habitantes.

Información relevante

Gráfica 2:

Con respecto al mismo periodo del año anterior se presenta un incremento del 82% en el número de casos.

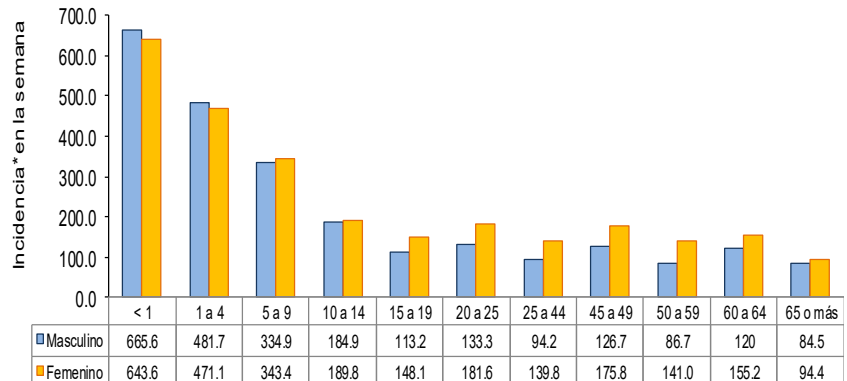
Gráfica 2. Comparativo de incidencia* de IRA, por semana epidemiológica, México 2021 - 2022.



Gráfica 3:

La tasa de *incidencia nacional acumulada hasta la semana epidemiológica 13 en menores de un año es de 15,398 casos y en el grupo de de 1 a 4 años es de 9,870

Gráfica 3. Incidencia de IRA durante la semana epidemiológica 13, México 2022.



La razón de tasas de incidencia hombre-mujer es de 1.2.

El 56% de los casos se presentaron en el sexo femenino.

Noticias relevantes

<https://www.elsoldepuebla.com.mx/local/mala-calidad-del-aire-provoca-estas-enfermedades-8140731.html>

¿Qué enfermedades provoca la mala calidad del aire?

De acuerdo con la Secretaría de Salud federal, las patologías que comúnmente son asociadas a este fenómeno, son:

Asma, Conjuntivitis, Infecciones respiratorias agudas, Otitis media aguda, Enfermedad cerebrovascular y Enfermedad isquémica del corazón.

Ahora bien, la Dirección General de Epidemiología (DGE) federal reveló el pasado 11 de abril, cuál fue el incremento de enfermedades generales a nivel nacional.

En el caso particular de las enfermedades respiratorias, si bien la incidencia en Puebla no tuvo un crecimiento drástico respecto al último reporte, emitido apenas siete días antes, la ocurrencia de estos padecimientos mantienen a la entidad dentro de los primeros lugares en todo el país. En esa semana, se detectaron 10 mil casos de infecciones respiratorias agudas, llevando el acumulado anual a 182 mil 662. Por su parte, los casos fueron los que aumentaron casi el doble en esa semana, pues 31 personas obtuvieron un diagnóstico positivo a esa patología. En lo que va del 2022, la cifra total es de 300. La otitis media aguda también tuvo un ligero incremento, con 185 resultados confirmatorios para ser exactos. En ese caso, el cúmulo de incidencia anual asciende a 2 mil 241.

Por otro lado, fueron 18 los pacientes nuevos con la enfermedad cerebrovascular. En ese caso, desde que inició el año se han registrado 209 casos.

Elementos de comunicación a la comunidad

*Incidencia semanal por 100,000 habitantes.

- Por incidencia*, la entidad mas afectada durante la semana epidemiológica 13 fue: Zacatecas (452.5).
- Precedida por las entidades de: Tlaxcala (337.6), Nayarit (310.7) y Tamaulipas (291) .
- En esta semana se presenta un incremento en el número de casos del 22.9%, con respecto a la semana 10.
- Las entidades federativas que presentaron el menor decremento de casos de IRA en la semana epidemiológica 13, con respecto a la anterior fueron: Yucatán (36.2%), Tlaxcala (30.3%), Querétaro (26.7%), Colima (24.9%), Morelos (24.1%), Ciudad de México (23.1%), México (18.4%) y Chihuahua (17.8%) .
- En el canal endémico nacional de la semana epidemiológica 13, se observa que los casos de IRA se encuentran en la zona de Éxito.

Fuente: SINAVE / DGE / SALUD.

Sistema de Notificación Semanal de casos Nuevos, acceso 44665.