





SERVICIO GEOLÓGICO MEXICANO
Estado de Flujos de Efectivo
Del 01 enero al 31 de marzo de 2022
 (Cifras en Pesos)


1.5

Concepto	2022	2021
Flujos de Efectivo por Actividades de Operación		
Origen:	381,036,174	333,522,580
<u>Ingresos por Ventas de Bienes y Servicios Producidos en Establecimientos del Gobierno</u>	304,242,049	271,019,883
<u>Transferencias, Asignaciones, Subsidios y Subvenciones, y Pensiones y Jubilaciones</u>	54,115,456	53,038,240
<u>Otros Orígenes de Operación</u>	22,678,669	9,464,457
Intereses Ganados de Valores, Créditos, Bonos y Otros	19,761,897	6,270,903
Otros Ingresos y Beneficios	2,916,772	3,193,554
Aplicación:	(71,323,936)	(87,762,591)
<u>Servicios Personales</u>	(73,412,110)	(77,212,324)
<u>Materiales y Suministros</u>	(1,239,451)	(228,169)
<u>Servicios Generales</u>	(4,606,261)	(3,779,957)
<u>Ayudas Sociales a Personas</u>	(13,257)	(3,955)
<u>Otras Aplicaciones de Operación</u>	7,947,143	(6,538,186)
Otros gastos (otros ingresos)	(1,467)	(18,434)
Disminución (incremento) Cuentas por Cobrar	9,556,583	(3,611,825)
Disminución (incremento) Almacenes	4,216,491	357,466
Disminución (incremento) Otros Activos	(10,190,150)	(13,708,955)
Incremento (disminución) en Pasivos	4,365,686	10,443,562
Flujo Neto de Efectivo por Actividades de Operación	309,712,238	245,759,989
Flujos de Efectivo de las Actividades de Inversión		
Origen:	0	0
<u>Bienes Inmuebles, Infraestructura y Construcciones en Proceso</u>	0	0
<u>Bienes Muebles</u>	0	0
<u>Otros Orígenes de Inversión</u>	0	0
Aplicación:	(48,276,887)	(63,273,309)
<u>Bienes Inmuebles, Infraestructura y Construcciones en Proceso</u>	0	0
<u>Bienes Muebles</u>	0	0
<u>Otras Aplicaciones de Inversión</u>	(48,276,887)	(63,273,309)
Proyectos de Inversión	(48,276,887)	(63,273,309)
Flujos Neto de Efectivo por las Actividades de Inversión	(48,276,887)	(63,273,309)
Flujo de Efectivo de las Actividades de Financiamiento		
Origen:	0	0
<u>Endeudamiento Neto</u>	0	0
<u>Otros Orígenes de Financiamiento</u>	0	0
Aplicación:	0	0
<u>Servicios de la Deuda</u>	0	0
<u>Otras Aplicaciones de Financiamiento</u>	0	0
Disminución en reavalúo de bienes inmuebles	0	0
Retiro del Patrimonio Invertido de la Nación	0	0
Flujo Neto de Efectivo por Actividades de Financiamiento	0	0
Incremento (Disminución) Neta en el ejercicio del Efectivo y Equivalentes al Efectivo	261,435,351	182,486,680
Efectivo y Equivalentes al Efectivo al Inicio del Ejercicio (Nota No. 20)	1,226,003,045	529,131,513
Efectivo y Equivalentes al Efectivo al Final del Ejercicio (Nota No. 20)	1,487,438,396	711,618,193

"Bajo Protesta de decir verdad declaramos que los Estados Financieros y sus notas son razonablemente correctos y son responsabilidad del emisor".


 L.C. Luis Edgar Campos Hernández
 Subgerente de Contabilidad


 L.C. Xochiquetzalli Díaz Vivas
 Gerente de Contabilidad y Presupuestos


 L.C. María de Lourdes Baños Martínez
 Subdirectora de Finanzas