

# COVID-19

Comunicado Técnico Diario

---

12 abril,  
2022

17h00



**SALUD**  
SECRETARÍA DE SALUD



**2022** *Ricardo Flores*  
Año de *Magón*  
PRECURSOR DE LA REVOLUCIÓN MEXICANA

# Componente técnico COVID-19 Informe epidémico diario

---

12 abril, 2022



**SALUD**  
SECRETARÍA DE SALUD



**2022** *Ricardo Flores*  
*Año de Magón*  
PRECURSOR DE LA REVOLUCIÓN MEXICANA

# COVID-19 México: casos incidentes y activos estimados y personas recuperadas por semana epidemiológica

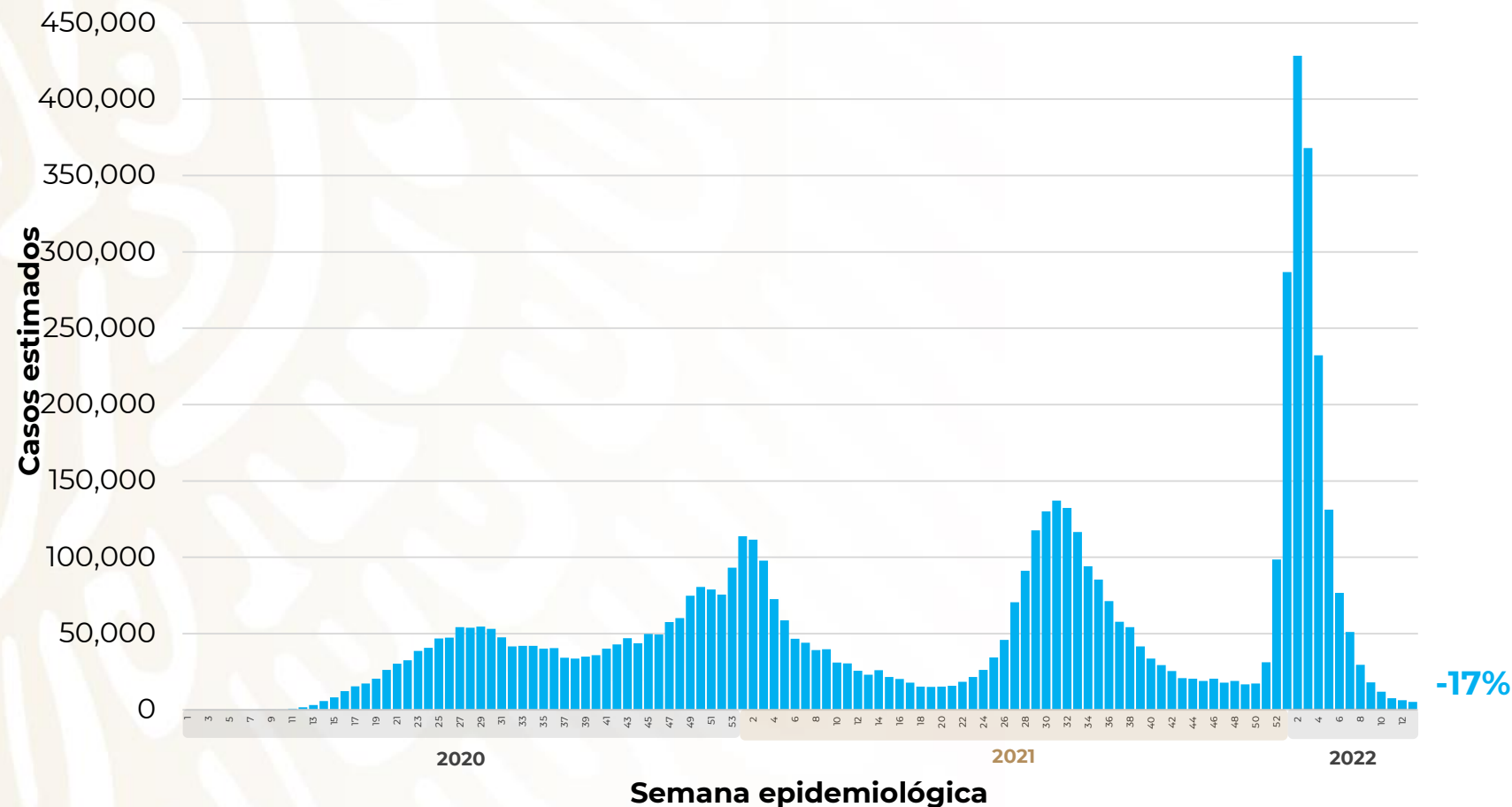
12 abril, 2022

Fase 3

**5,267**  
(0.09%)

casos activos estimados

## Escenario nacional



**6,004,700** Casos estimados

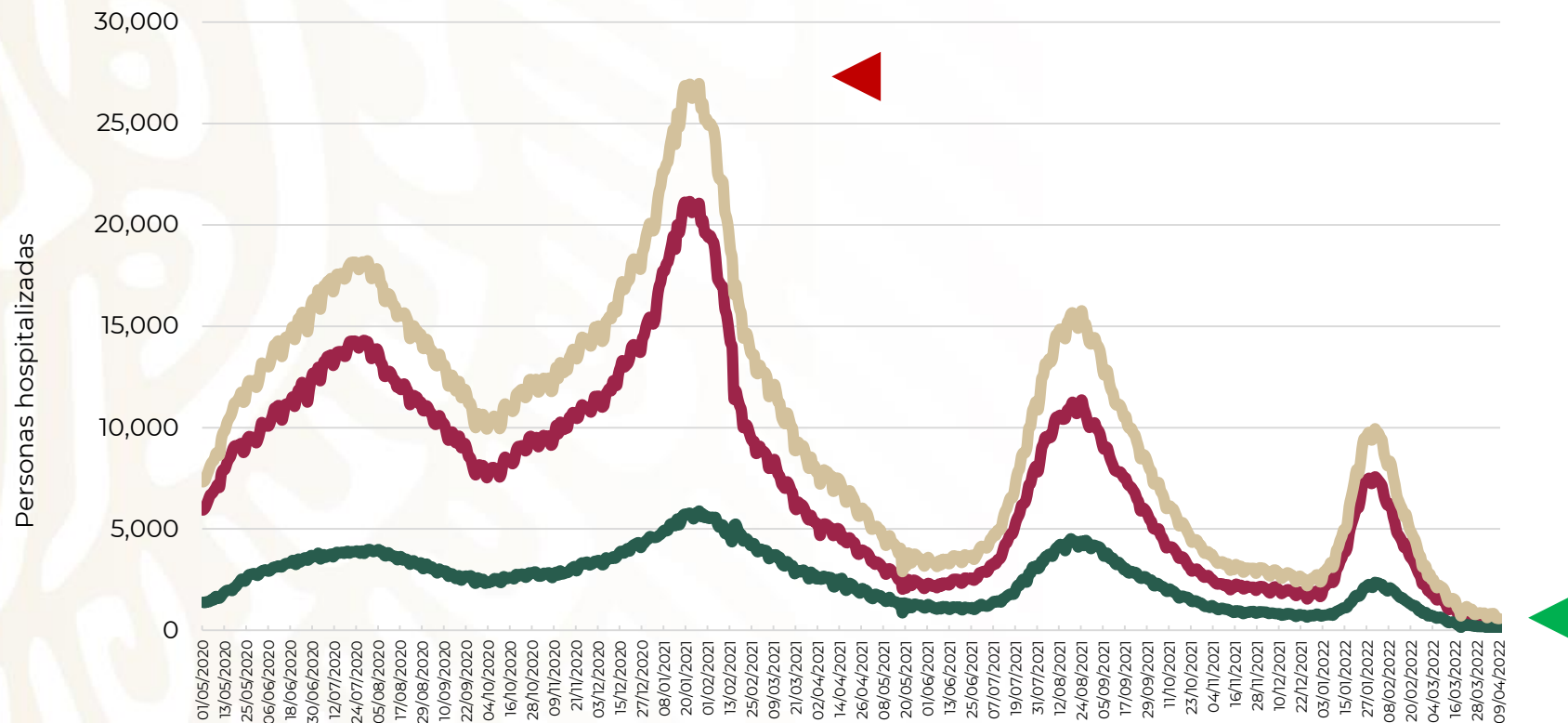
**5,024,561** Personas recuperadas

**323,805** Defunciones confirmadas



# COVID-19 México: situación de hospitalización, camas generales y camas con ventilador mecánico

## Escenario nacional



# -98%

reducción de ocupación nacional (máximo vs. hoy)

Total de personas hospitalizadas

Ocupación - camas generales

Sin cambio

# 4%

Ocupación - camas con ventilador

Sin cambio

# 3%

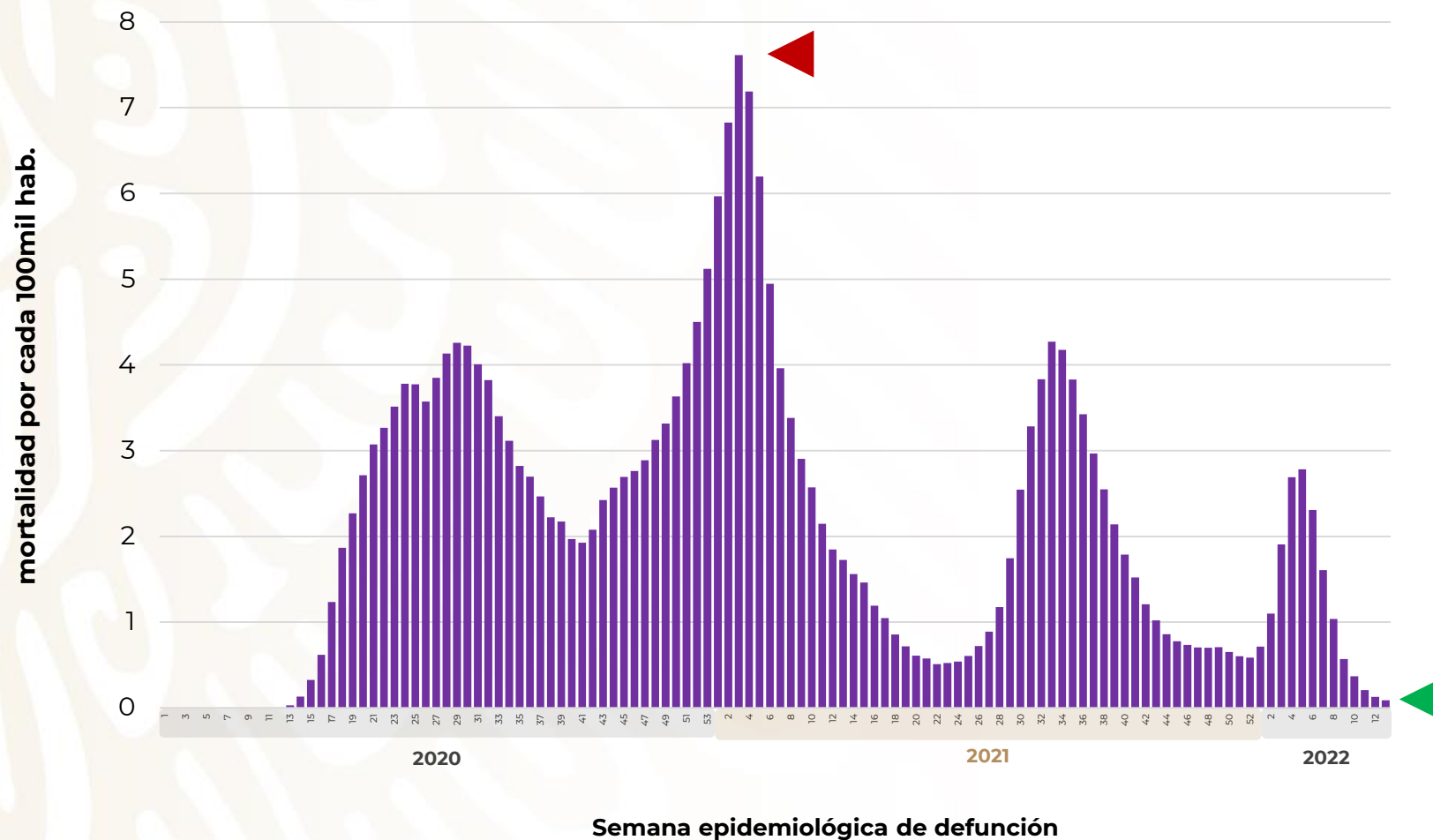


# COVID-19 México: mortalidad por semana epidemiológica de defunción

12 abril, 2022

Fase 3

## Escenario nacional



# -99%

reducción de mortalidad respecto al máximo





# Estrategia Nacional de Vacunación Panorama General, COVID-19

---

12 abril, 2022



**SALUD**  
SECRETARÍA DE SALUD



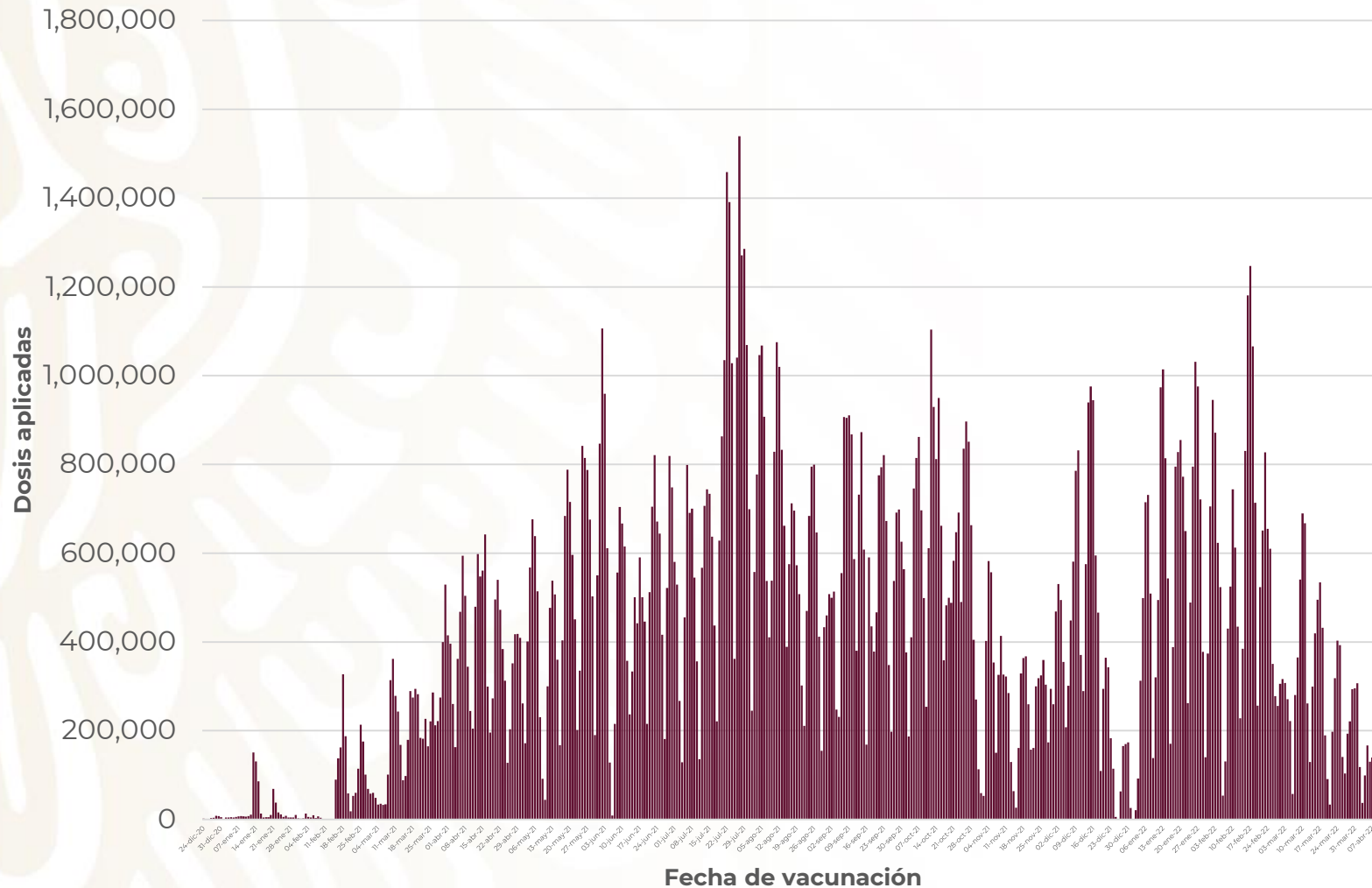
**2022** Ricardo Flores  
Año de Magón  
PRECURSOR DE LA REVOLUCIÓN MEXICANA

# Estrategia Nacional de Vacunación

12 abril, 2022

**COVID-19**

## Avance diario (dosis)\*



# 163,541

Dosis aplicadas reportadas



\*Datos preliminares, corte de información al 12 abril 2022, datos estimados por histórico reportado

# Estrategia Nacional de Vacunación

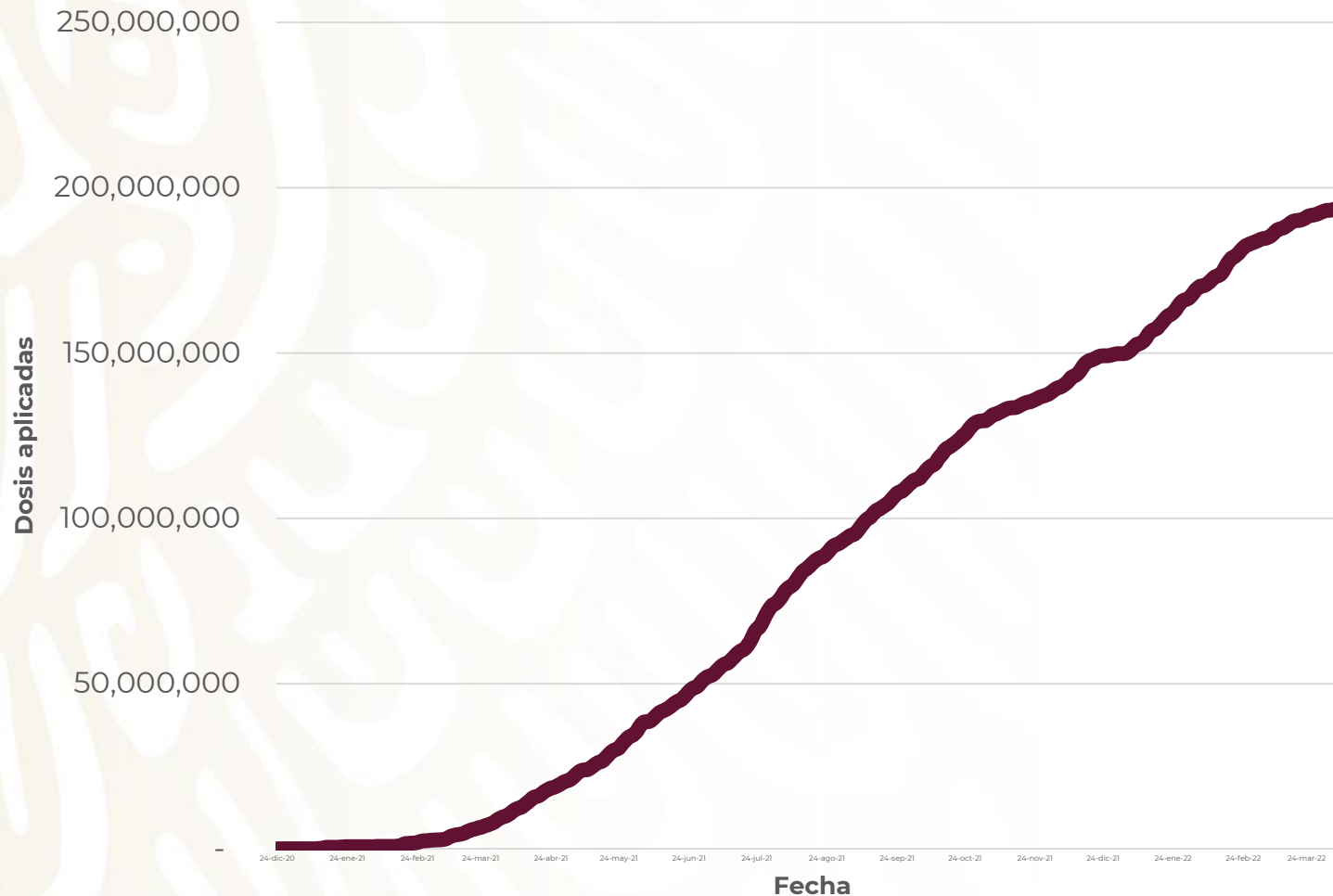
12 abril, 2022

## Avance acumulado (dosis)\*

**COVID-19**

# 194,095,557

Total de dosis aplicadas reportadas



**119,604** dosis perdidas



\*Datos preliminares, corte de información al 12 abril 2022, datos estimados por histórico reportado



# Estrategia Nacional de Vacunación

## Personas vacunadas\*

# 85,676,600

Personas vacunadas reportadas

**Esquema completo**

**79,903,072**

Personas vacunadas con esq. completo

**93%**

**Nuevos esquemas**

**5,773,528**

Personas vacunadas con nuevos esquemas

**7%**

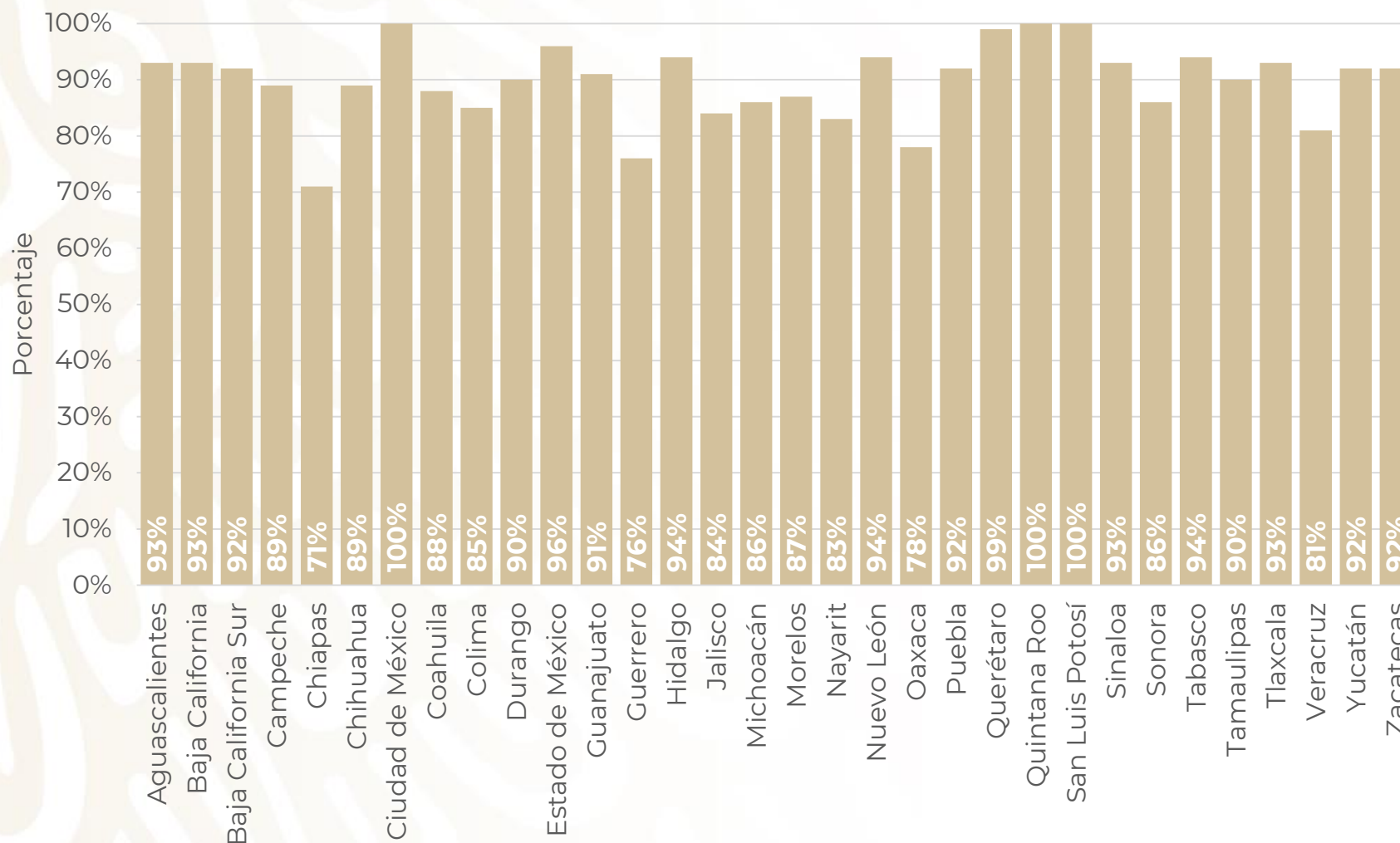


# Estrategia Nacional de Vacunación

12 abril, 2022

COVID-19

## Cobertura por entidad\*



# 90%

De la población de 18 años y más



\*Población con al menos 1 dosis; estimación conforme a entrega y aplicación de dosis. Corte al 12 abril 2022. Se toma como población de 18 años o más, un total 89,484,507 personas (proyección de población a mitad de año 2021, CONAPO).

# Estrategia Nacional de Vacunación

## Coberturas, grupos de edad

### Todas las edades

85,676,600

personas con al menos 1 dosis reportadas

98,378,523

Personas de 14 años o más\*

87%

Cobertura\*

### Personas de 18 años y más

80,837,669

personas con al menos 1 dosis reportadas

89,484,507

Personas de 18 años y más\*

90%

Cobertura\*

### Personas de 14 a 17 años

4,838,931

personas con al menos 1 dosis reportadas

8,894,016

Personas de 14 a 17 años\*

54%

Cobertura\*



# Estrategia Nacional de Vacunación

## Refuerzos, grupos de edad



**SALUD**  
SECRETARÍA DE SALUD

12 abril, 2022

**COVID-19**

**Personas de  
60 años y más**

**9,881,742**

dosis de refuerzo aplicadas y  
reportadas

**13,095,005**

Total de personas de 60 años y más  
con al menos 1 dosis

**75%**

Cobertura\*

**Personas de  
40 a 59 años**

**13,830,761**

dosis de refuerzo aplicadas y  
reportadas

**26,617,482**

Total de personas de 40 a 59 años  
con al menos 1 dosis

**52%**

Cobertura\*

**Personas de  
18 a 39 años**

**14,085,586**

dosis de refuerzo aplicadas y  
reportadas

**28,694,192**

Total de personas de 18 a 39 años  
con al menos 1 dosis

**49%**

Cobertura\*



**2022 Flores**  
Año de  
**Magón**  
PRECURSOR DE LA REVOLUCIÓN MEXICANA

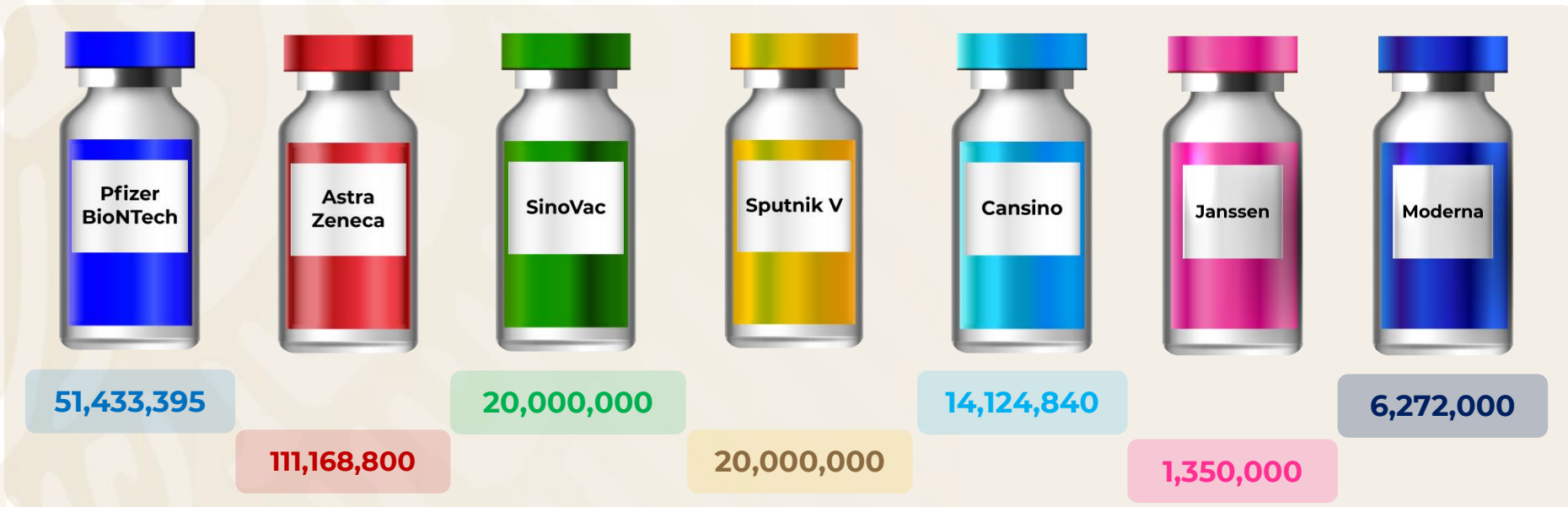
\* Toma como base y denominador las personas con al menos 1 dosis. El denominador se obtiene desde el registro nominal y por tanto puede tener subregistro.

# Estrategia Nacional de Vacunación

12 abril, 2022

**COVID-19**

## Vacunas recibidas (dosis)\*



# 224,349,035

Total de dosis recibidas desde el 23 de diciembre de 2020



\*Dosis recibidas en México y con corte de información al 12 abril 2022.