



11/04/2022
17:00 Hrs

Informe Técnico Diario COVID-19 MÉXICO

Al 11 de abril de 2022, a nivel mundial se han reportado **497,057,239 casos confirmados (549,700 casos nuevos) y 6,179,104 defunciones (1,750 nuevas defunciones).**

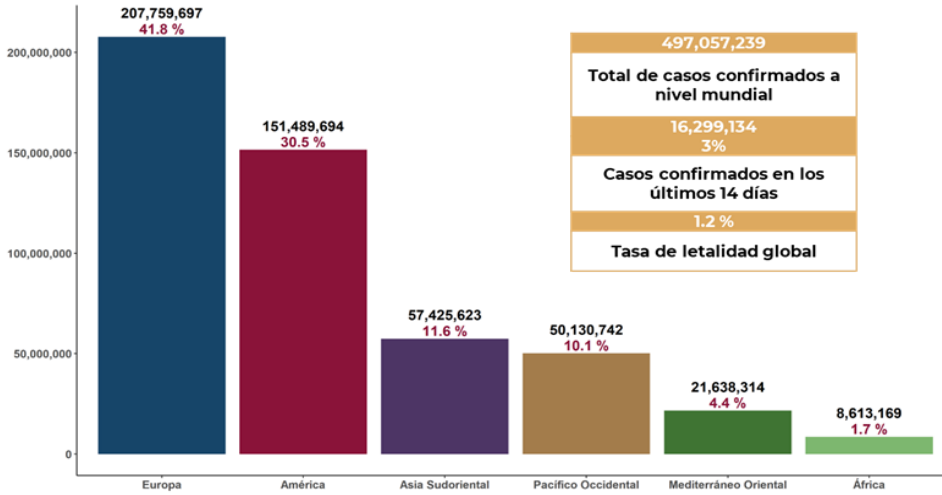
En las últimas 24 horas se reportaron **1,138,093 casos y 3,905 defunciones** a nivel global.

La letalidad global es de **1.2 %**.

La OMS clasifica su distribución de casos por regiones

Región OMS	Europa	Pacífico Occidental	América	Asia Sudoriental	Mediterráneo Oriental	África
Casos en las últimas 24 h	250,623	231,678	33,234	25,249	7,962	954
% de distribución de casos en las últimas 24 h	45.6%	42.1%	6%	4.6%	1.4%	0.2%

Gráfico 1. Distribución de casos acumulados de COVID-19 por SARS-CoV-2 por regiones de la OMS.

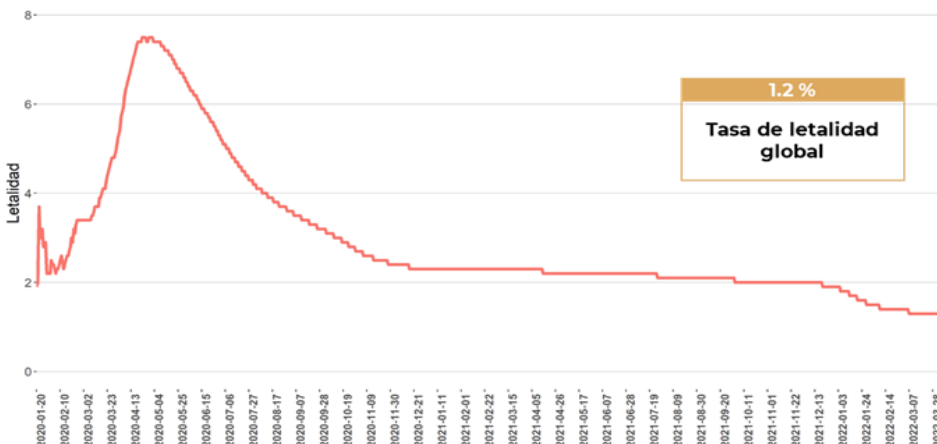


Hasta la fecha, se han reportado casos en 237 países, territorios y áreas, los casos se han notificado en las seis regiones de la OMS (América, Europa, Asia Sudoriental, Mediterráneo Oriental, Pacífico Occidental y África). Con un acumulado de 764 casos y 13 defunciones ocurridas en embarcaciones internacionales.

El total de casos y defunciones acumuladas a nivel mundial incluyen las embarcaciones internacionales.

Fuente: Panel de control de la enfermedad por coronavirus de la OMS (COVID-19). Ginebra: Organización Mundial de la Salud, 2022. Disponible en línea: <https://covid19.who.int/> (última cita: [04/abril/2022]).

Gráfico 2. Tasa de letalidad* global de COVID-19 por SARS-CoV-2.



Fuente: Panel de control de la enfermedad por coronavirus de la OMS (COVID-19). Ginebra: Organización Mundial de la Salud, 2022. Disponible en línea: <https://covid19.who.int/> (última cita: [28/marzo/2022]).

*Tasa de letalidad: Personas que enfermaron y murieron por COVID-19 a nivel global.



11/04/2022
17:00 Hrs

Informe Técnico Diario COVID-19 MÉXICO

El análisis nacional contempla a todos los casos sospechosos totales de enfermedad respiratoria viral (casos sospechosos sin muestra, sin posibilidad de resultado[‡] y sospechosos con muestra) y los casos y defunciones con asociación o dictaminación clínica-epidemiológica desde la semana epidemiológica 1 del 2020 a la 15 del 2022.

[‡]Muestra rechazada, no recibida, no adecuado, no amplifico, sin células y sin aislamiento.

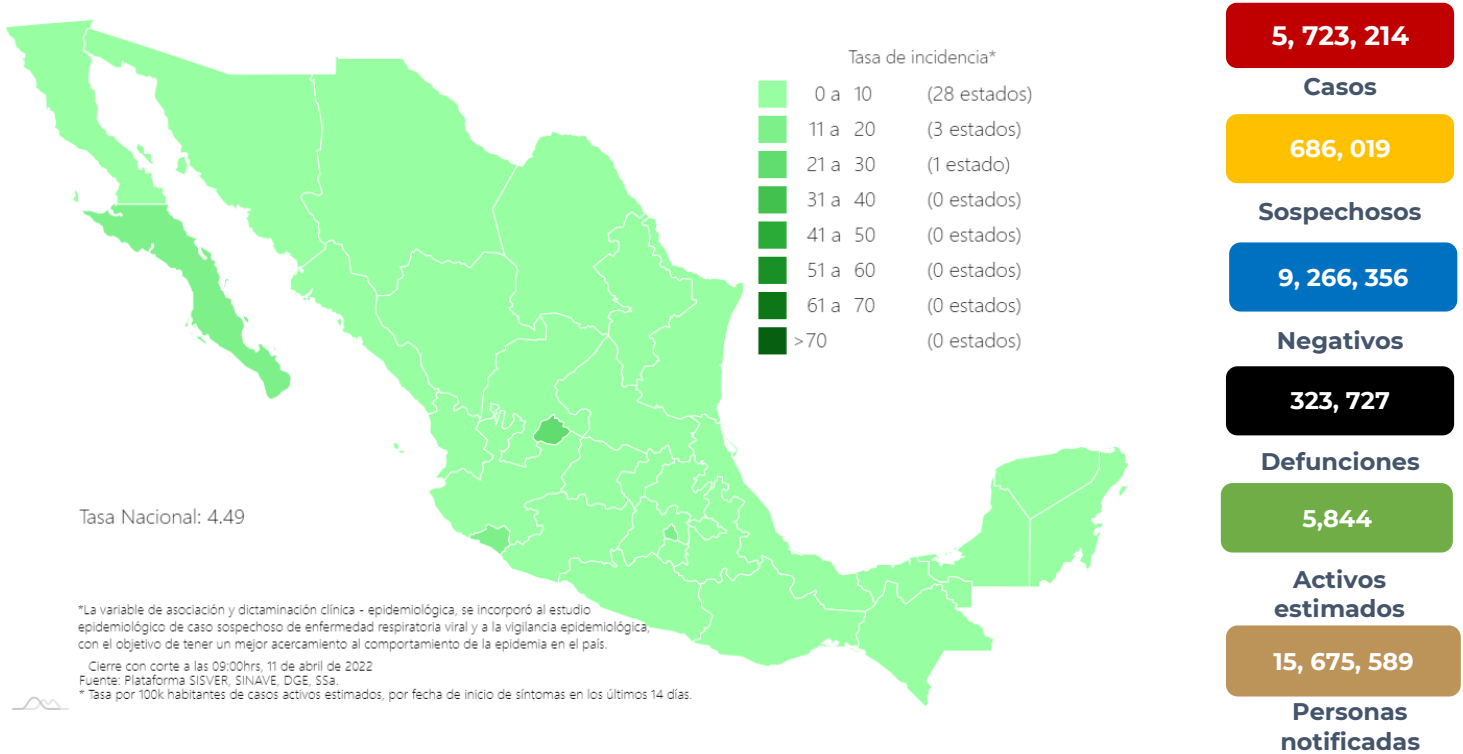
La variable de asociación o dictaminación clínica – epidemiológica a COVID-19, se incorporó al estudio epidemiológico de caso sospechoso de enfermedad respiratoria viral y a la vigilancia epidemiológica, con el objetivo de tener un mejor acercamiento al comportamiento de la epidemia en el país.

En México hasta el día de hoy se han confirmado **5, 723, 214 casos totales** y **323, 727 defunciones** totales por COVID-19. (Ver Imagen 1).

La **tasa de incidencia de casos acumulados de 4,398.5**** por cada 100,000 habitantes. **La tasa de incidencia se ajusta a la proyección de la población al inicio del periodo 2022 (Fuente: CONAPO)

La distribución por sexo en los casos confirmados muestra un predominio en mujeres (52.1%). La mediana de edad en general es de 38 años.

Imagen 1. Mapa con la tasa de incidencia de **casos activos estimados** de COVID-19 por entidad de residencia*.



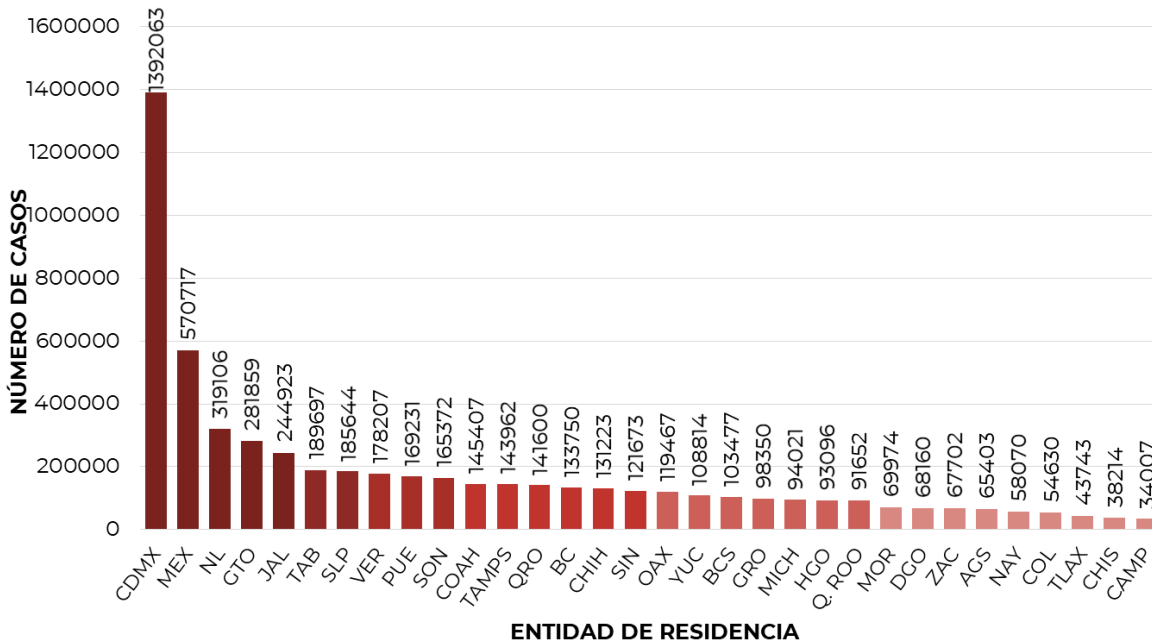
Mapa interactivo COVID-19 en México: <https://covid19.sinave.gob.mx>

La siguiente gráfica muestra los **casos confirmados acumulados** por entidad de residencia, las 10 primeras entidades que acumulan el mayor número de casos son: Ciudad de México, Estado de México, Nuevo León, Guanajuato, Jalisco, Tabasco, San Luis Potosí, Veracruz, Puebla y Sonora, que en conjunto conforman el 65% de todos los casos acumulados registrados en el país.

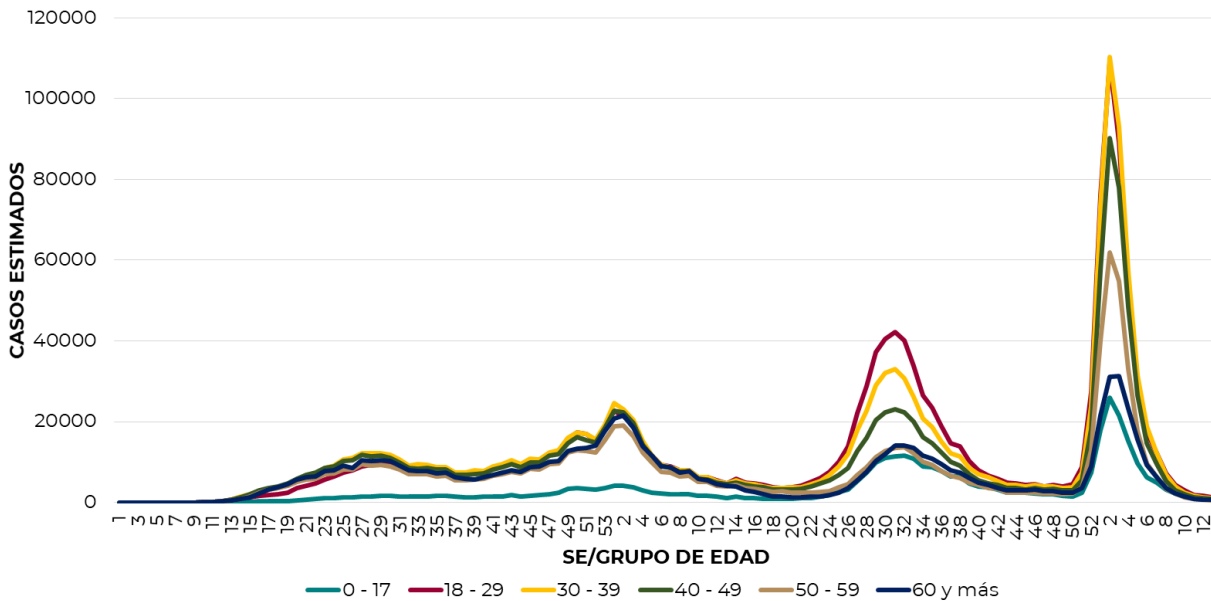


Informe Técnico Diario COVID-19 MÉXICO

11/04/2022
17:00 Hrs



La siguiente gráfica muestra la distribución de los casos estimados por los grupos de edad seleccionados y semana epidemiológica del 2021, observando que, en las últimas cinco semanas, la mayor parte de los casos están presentes en los grupos de 18 a 29 años, seguido del grupo de 30 a 39 años y 40 a 49 años.



Se consideran **casos activos**, aquellos casos positivos que iniciaron síntomas en los últimos 14 días, permitiendo identificar donde hay mayor actividad viral y por consecuencia aumento en la transmisión. La tabla describe el número de casos activos en los últimos 14 días por entidad federativa de residencia.



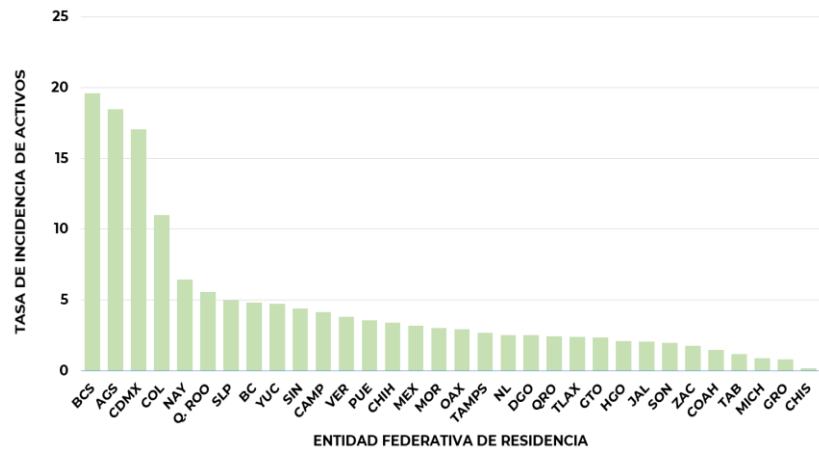
Informe Técnico Diario COVID-19 MÉXICO

11/04/2022
17:00 Hrs

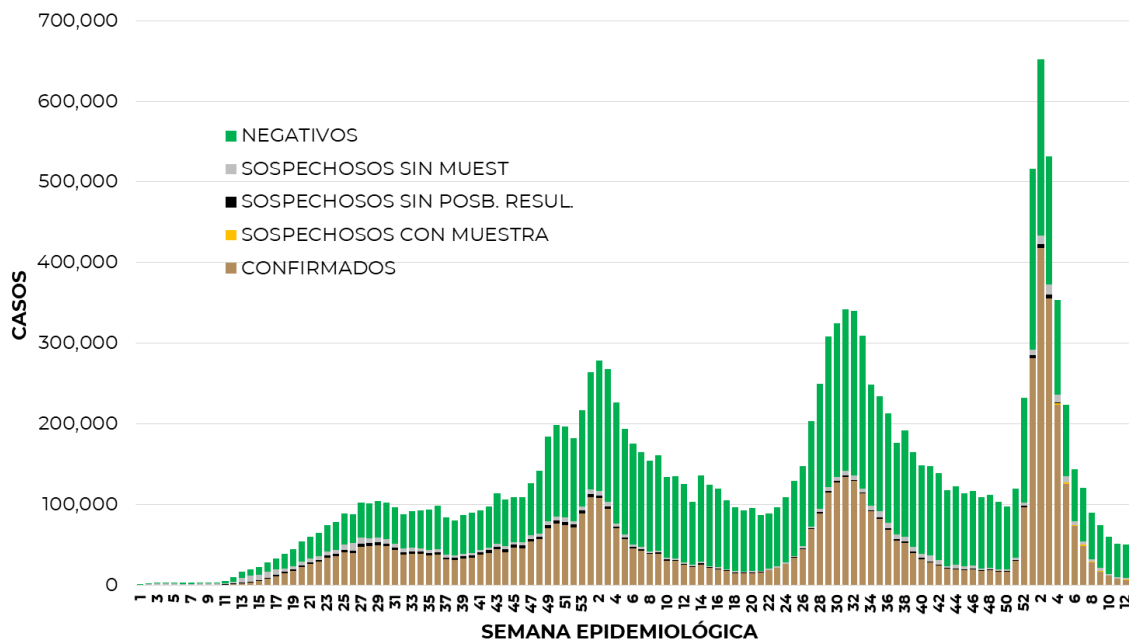
ENTIDAD DE RESIDENCIA	CASOS ACTIVOS
AGUASCALIENTES	272
BAJA CALIFORNIA	181
BAJA CALIFORNIA SUR	164
CAMPECHE	43
COAHUILA	48
COLIMA	89
CHIAPAS	11
CHIHUAHUA	131
CIUDAD DE MÉXICO	1531
DURANGO	48
GUANAJUATO	150
GUERRERO	30
HIDALGO	66
JALISCO	178
MÉXICO	569
MICHOACÁN	44
MORELOS	63
NAYARIT	85
NUEVO LEÓN	146
OAXACA	122
PUEBLA	240
QUERÉTARO	57
QUINTANA ROO	100
SAN LUIS POTOSÍ	145
SINALOA	141
SONORA	62
TABASCO	31
TAMAULIPAS	100
TLAXCALA	34
VERACRUZ	329
YUCATÁN	109
ZACATECAS	30
NACIONAL	5,349

Al corte de información del día de hoy, se tienen registrados **5,349 casos activos** con una **tasa de incidencia de 4.1 por 100 mil habitantes** (Del 29 al 11 de marzo del 2022).

La gráfica presenta la tasa de casos activos por cada 100,000 habitantes, por entidad federativa posicionando en los primeros 10 lugares a: Baja California Sur, Aguascalientes, Ciudad de México, Colima, Nayarit, Quintana Roo, San Luis Potosí, Baja California, Yucatán y Sinaloa



La siguiente gráfica de barras apiladas, muestra los **casos confirmados** (n=5, 723, 214) **sospechosos totales** (n=686, 019) y **casos negativos** (n=9, 266, 356) por semana epidemiológica de acuerdo a su fecha de inicio de síntomas.

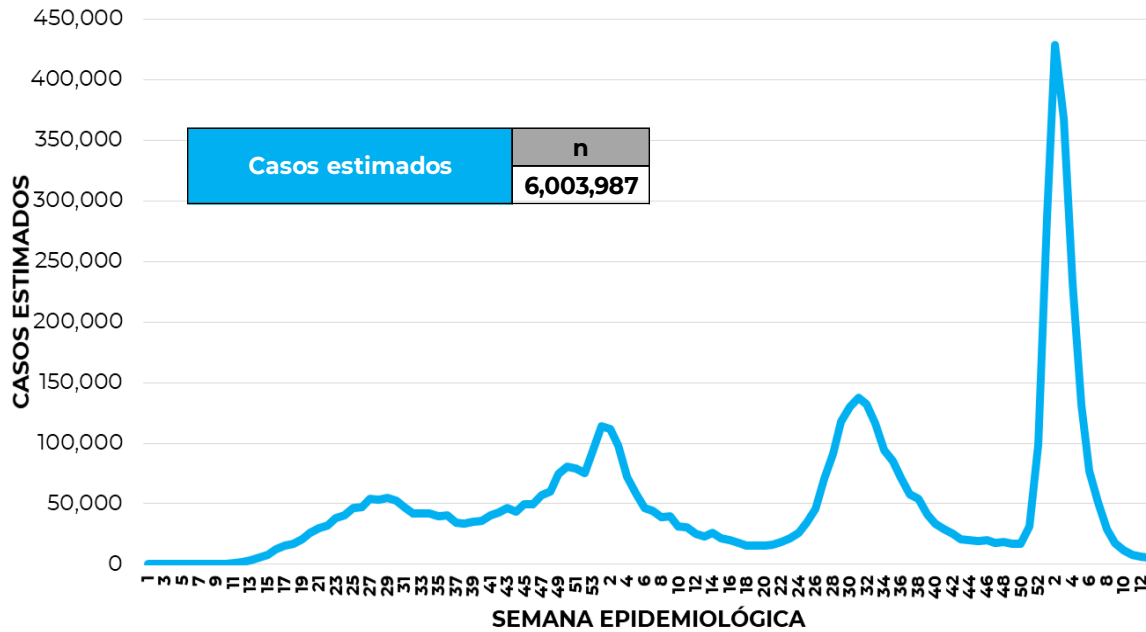




Informe Técnico Diario COVID-19 MÉXICO

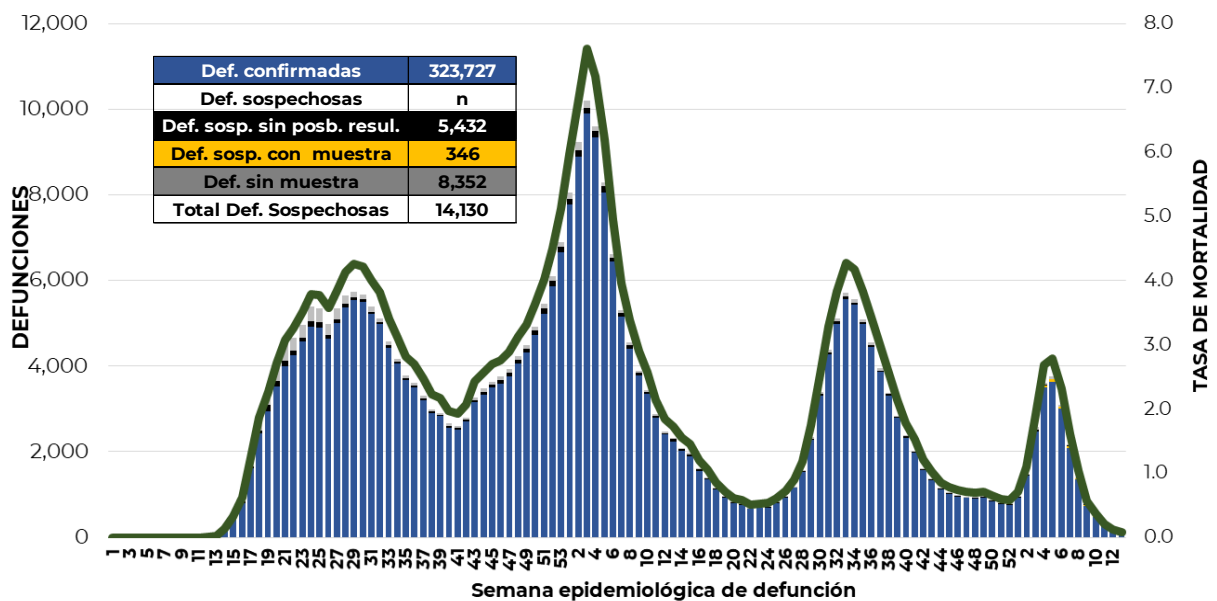
11/04/2022
17:00 Hrs

La siguiente gráfica muestra la estimación de casos por semana epidemiológica de acuerdo a la fecha de inicio de síntomas. Se estima que se han recuperado 5,023,414 casos.



Al corte de información del día de hoy, se registraron **323,727 defunciones totales** de COVID-19. Hasta el día de hoy, se tienen **14,130 defunciones sospechosas** de COVID-19 que incluyen las pendientes por laboratorio (n=3,255) y las que están en proceso de asociación- dictaminación clínica – epidemiológica (n=10,875) en SISVER.

El siguiente gráfico muestra la distribución de las defunciones por semana epidemiológica de defunción, desglosando a las defunciones positivas totales, defunciones sospechosas sin posibilidad de resultado*, defunciones sospechosas con muestra y defunciones sin muestra; así como la tasa de mortalidad acumulada por semana que hasta el día de hoy es de 248.8*** por cada 100,000 habitantes. ***La tasa de mortalidad se ajusta a la proyección de la población al inicio del periodo 2022 (Fuente: CONAPO)





Informe Técnico Diario COVID-19 MÉXICO

Entidad Federativa	Defunciones Positivas
AGUASCALIENTES	3605
BAJA CALIFORNIA	12080
BAJA CALIFORNIA SUR	2663
CAMPECHE	2185
COAHUILA	8788
COLIMA	2401
CHIAPAS	2225
CHIHUAHUA	9966
CIUDAD DE MÉXICO	56079
DURANGO	3499
GUANAJUATO	14800
GUERRERO	6532
HIDALGO	8198
JALISCO	19371
MÉXICO	34671
MICHOACÁN	8567
MORELOS	5213
NAYARIT	3299
NUEVO LEÓN	15095
OAXACA	5873
PUEBLA	16448
QUERÉTARO	6411
QUINTANA ROO	4282
SAN LUIS POTOSÍ	7434
SINALOA	9690
SONORA	10200
TABASCO	6225
TAMAULIPAS	8225
TLAXCALA	2873
VERACRUZ	16090
YUCATÁN	6976
ZACATECAS	3763
NACIONAL	323,727

La distribución por sexo en las **defunciones confirmadas** muestra un predominio del 62% en hombres. La mediana de edad en los decesos es de 64 años.

La tabla describe el número de defunciones positivas a COVID-19 por entidad federativa de defunción al corte del día de hoy.

Medidas de higiene básicas:

- Las personas que padecen: diabetes, hipertensión, obesidad mórbida, insuficiencia renal, lupus, cáncer, enfermedades cardíacas y respiratorias, así como trasplantes, personas adultas mayores a partir de los 60 años cumplidos, personas embarazadas, deben hacer **resguardo familiar en casa**.
- Conservar una **sana distancia**, cuando menos **a 1.5 metros** de distancia el uno del otro.
- **Protección y cuidado de las personas adultas mayores**, la medida más importante es el aislamiento social voluntario y seguir las recomendaciones de sana distancia y medidas de prevención si se visita a personas adultas mayores.
- **Uso de cubrebocas y lavado frecuente de manos.**
- **Ventilación en lugares cerrados.**
- **Saludo a distancia**, no saludar de beso, de mano o abrazo.
- Para mayor información sobre la vacunación COVID-19, visita: vacunacovid.gob.mx
- Para mayor información acerca de COVID-19 puede consultar la página electrónica de la secretaria de Salud: <https://coronavirus.gob.mx/>.