



Informe Técnico Diario COVID-19 MÉXICO

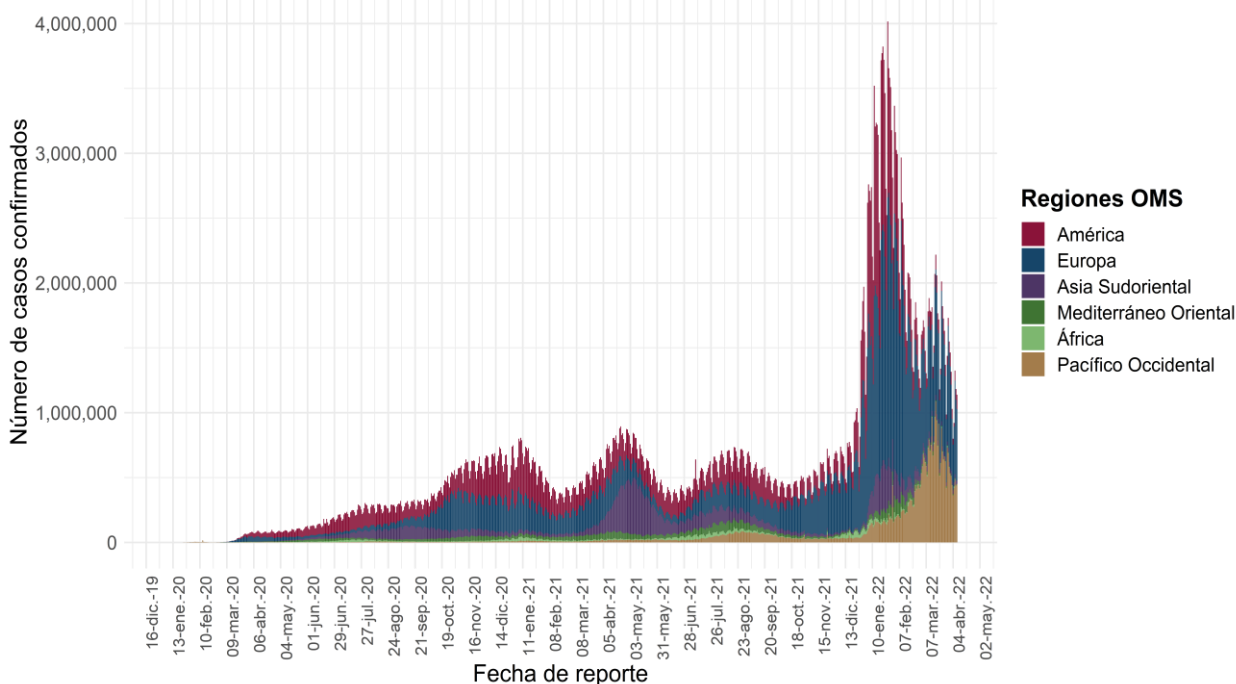
Al 08 de abril de 2022, a nivel mundial se han reportado **494,587,638 casos confirmados (1,138,093 casos nuevos) y 6,170,283 defunciones (3,905 nuevas defunciones).**

En las últimas 24 horas se reportaron **1,138,093 casos y 3,905 defunciones** a nivel global.

La letalidad global es de **1.2 %**.

La OMS clasifica su distribución de casos por regiones

Casos diarios por regiones de la OMS viernes, 08 de abril de 2022



*Los casos y defunciones incluyen las embarcaciones internacionales.

El análisis nacional contempla a todos los casos sospechosos totales de enfermedad respiratoria viral (casos sospechosos sin muestra, sin posibilidad de resultado[‡] y sospechosos con muestra) y los casos y defunciones con asociación o dictaminación clínica-epidemiológica desde la semana epidemiológica 1 del 2020 a la 14 del 2022.

[‡] Muestra rechazada, no recibida, no adecuado, no amplifico, sin células y sin aislamiento.

La variable de asociación o dictaminación clínica – epidemiológica a COVID-19, se incorporó al estudio epidemiológico de caso sospechoso de enfermedad respiratoria viral y a la vigilancia epidemiológica, con el objetivo de tener un mejor acercamiento al comportamiento de la epidemia en el país.

En México hasta el día de hoy se han confirmado **5, 722, 541 casos totales y 323, 720 defunciones** totales por COVID-19. (Ver Imagen 1). ^{*}

La **tasa de incidencia de casos acumulados de 4,398^{**}** por cada 100,000 habitantes. ^{**}La tasa de incidencia se ajusta a la proyección de la población al inicio del periodo 2022 (Fuente: CONAPO)

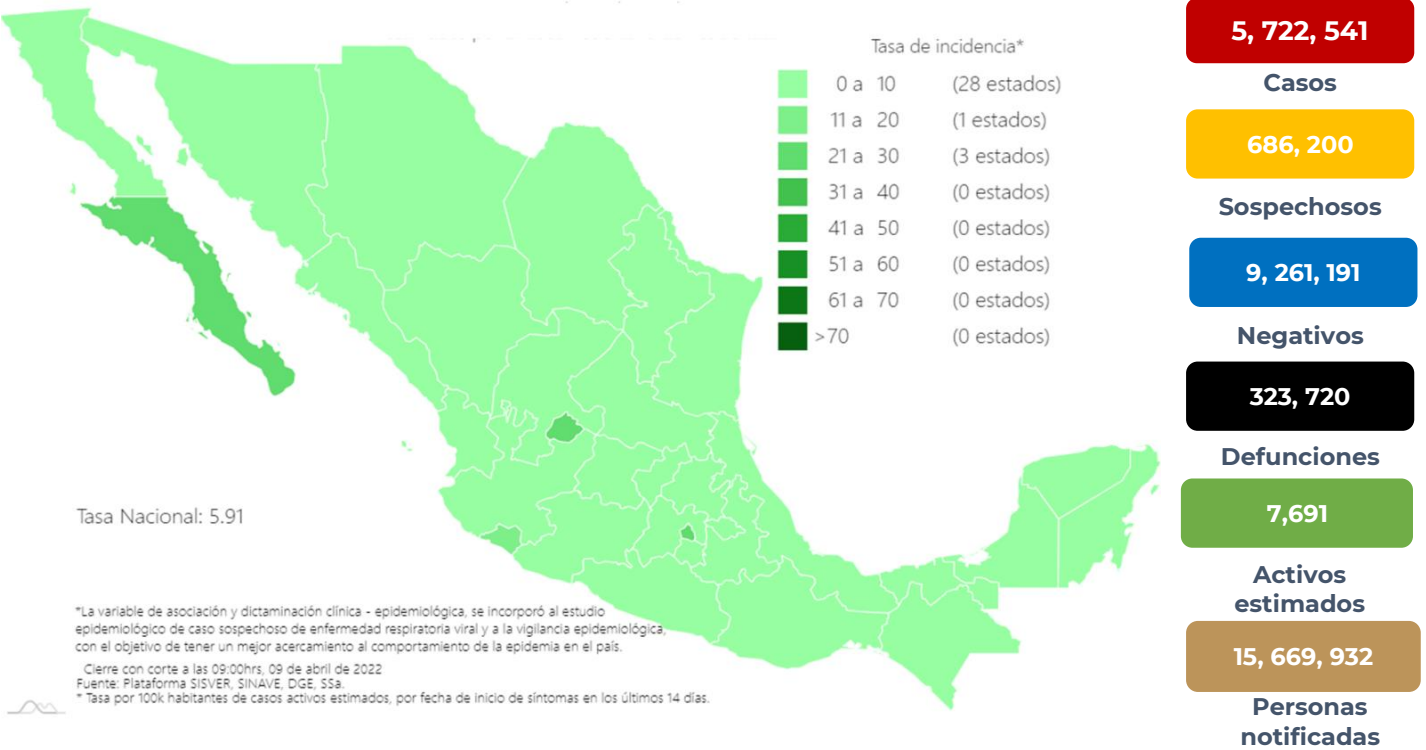
La distribución por sexo en los casos confirmados muestra un predominio en mujeres (52.1%). La mediana de edad en general es de 38 años.



09/04/2022
17:00 Hrs

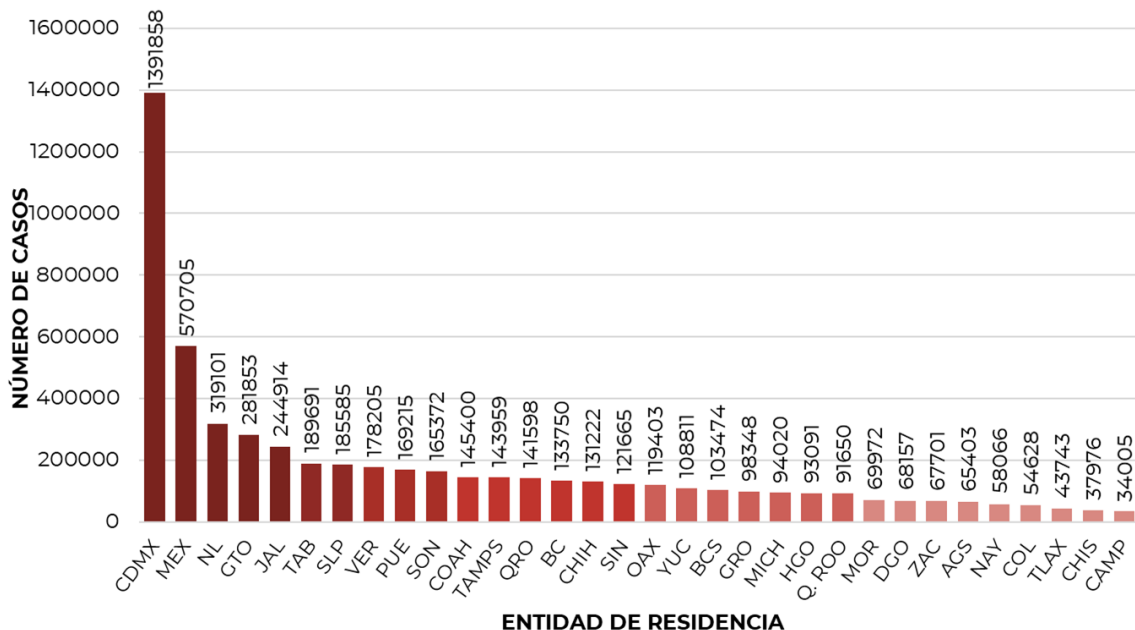
Informe Técnico Diario COVID-19 MÉXICO

Imagen 1. Mapa con la tasa de incidencia de **casos activos estimados** de COVID-19 por entidad de residencia*.



Mapa interactivo COVID-19 en México: <https://covid19.sinave.gob.mx>

La siguiente gráfica muestra los **casos confirmados acumulados** por entidad de residencia, las 10 primeras entidades que acumulan el mayor número de casos son: Ciudad de México, Estado de México, Nuevo León, Guanajuato, Jalisco, Tabasco, San Luis Potosí, Veracruz, Puebla y Sonora, que en conjunto conforman el 65% de todos los casos acumulados registrados en el país.

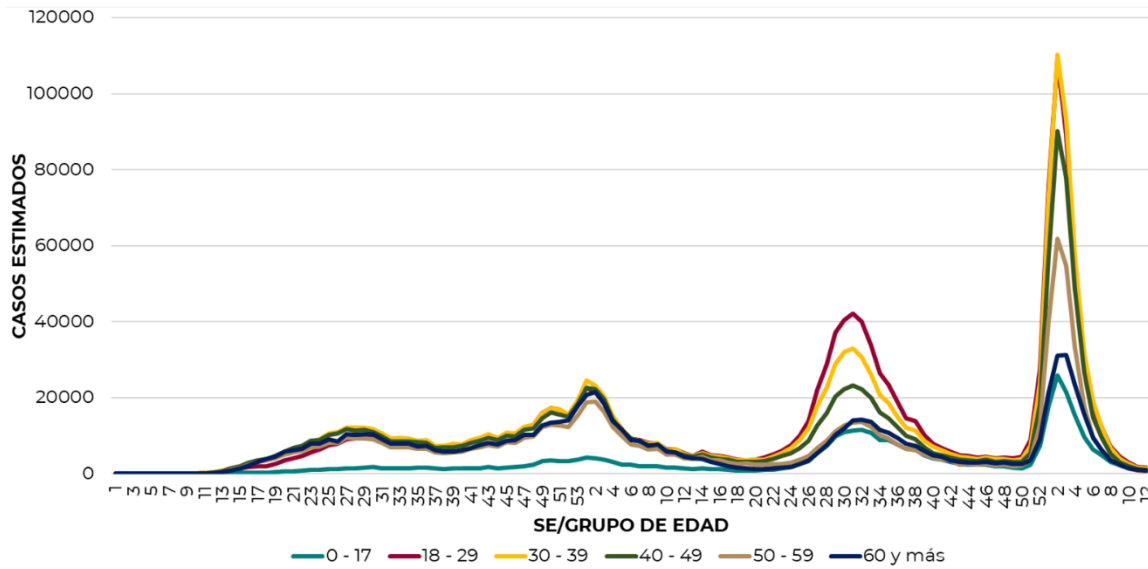




Informe Técnico Diario COVID-19 MÉXICO

09/04/2022
17:00 Hrs

La siguiente gráfica muestra la distribución de los casos estimados por los grupos de edad seleccionados y semana epidemiológica del 2021, observando que, en las últimas cinco semanas, la mayor parte de los casos están presentes en los grupos de 18 a 29 años, seguido del grupo de 30 a 39 años y 40 a 49 años.

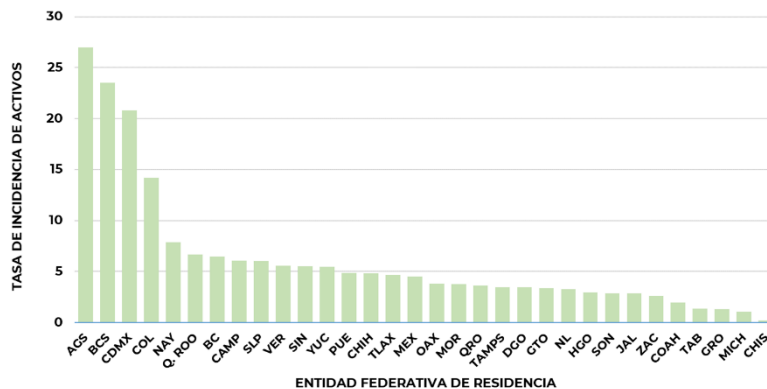


Se consideran **casos activos**, aquellos casos positivos que iniciaron síntomas en los últimos 14 días, permitiendo identificar donde hay mayor actividad viral y por consecuencia aumento en la transmisión. La tabla describe el número de casos activos en los últimos 14 días por entidad federativa de residencia.

ENTIDAD DE RESIDENCIA	CASOS ACTIVOS
AGUASCALIENTES	397
BAJA CALIFORNIA	243
BAJA CALIFORNIA SUR	197
CAMPECHE	63
COAHUILA	65
COLIMA	115
CHIAPAS	13
CHIHUAHUA	187
CIUDAD DE MÉXICO	1871
DURANGO	66
GUANAJUATO	213
GUERRERO	48
HIDALGO	93
JALISCO	245
MÉXICO	805
MICHOACÁN	52
MORELOS	79
NAYARIT	104
NUEVO LEÓN	187
OAXACA	160
PUEBLA	328
QUERÉTARO	86
QUINTANA ROO	120
SAN LUIS POTOSÍ	175
SINALOA	177
SONORA	91
TABASCO	36
TAMAULIPAS	129
TLAXCALA	66
VERACRUZ	483
YUCATÁN	126
ZACATECAS	44
NACIONAL	7,064

Al corte de información del día de hoy, se tienen registrados **7,064 casos activos** con una **tasa de incidencia de 5.4 por 100 mil habitantes** (Del 27 al 09 de marzo del 2022).

La gráfica presenta la tasa de casos activos por cada 100,000 habitantes, por entidad federativa posicionando en los primeros 10 lugares a: Aguascalientes, Baja California Sur, Ciudad de México, Colima, Nayarit, Quintana Roo, Baja California, Campeche, San Luis Potosí y Veracruz.

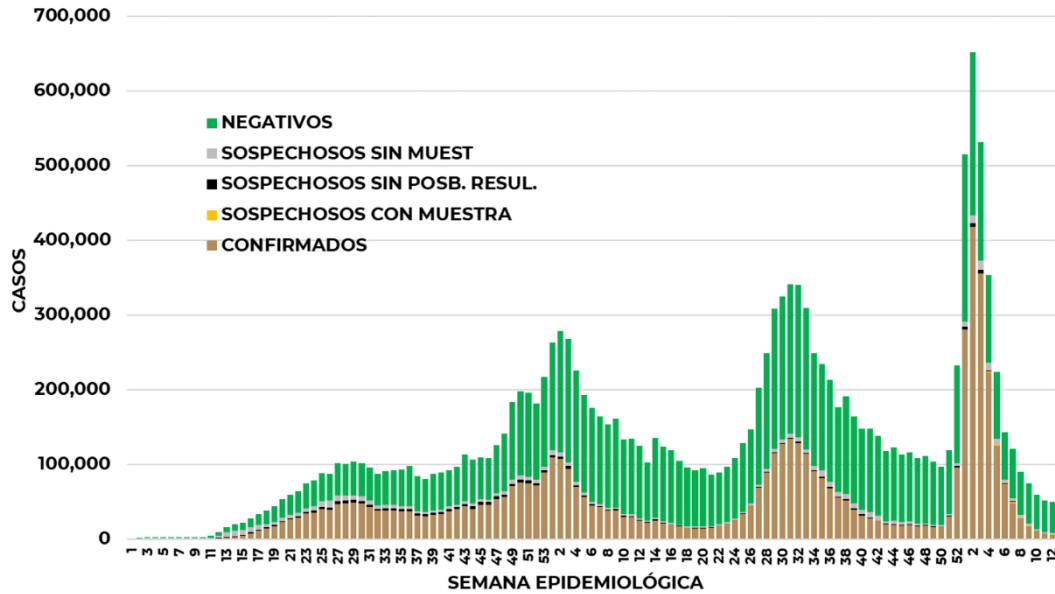




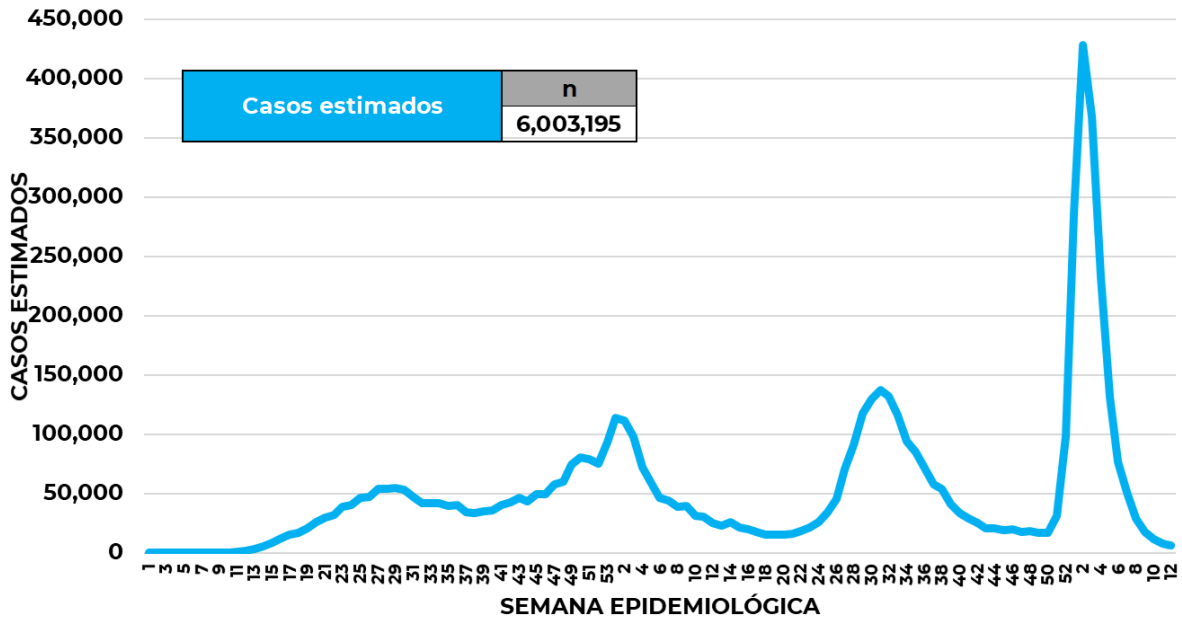
09/04/2022
17:00 Hrs

Informe Técnico Diario COVID-19 MÉXICO

La siguiente gráfica de barras apiladas, muestra los **casos confirmados** (n=5, 722, 541) **sospechosos totales** (n=686,200) y **casos negativos** (n=9, 261, 191) por semana epidemiológica de acuerdo a su fecha de inicio de síntomas.



La siguiente gráfica muestra la estimación de casos por semana epidemiológica de acuerdo a la fecha de inicio de síntomas. Se estima que se han recuperado 5,021,145 casos.



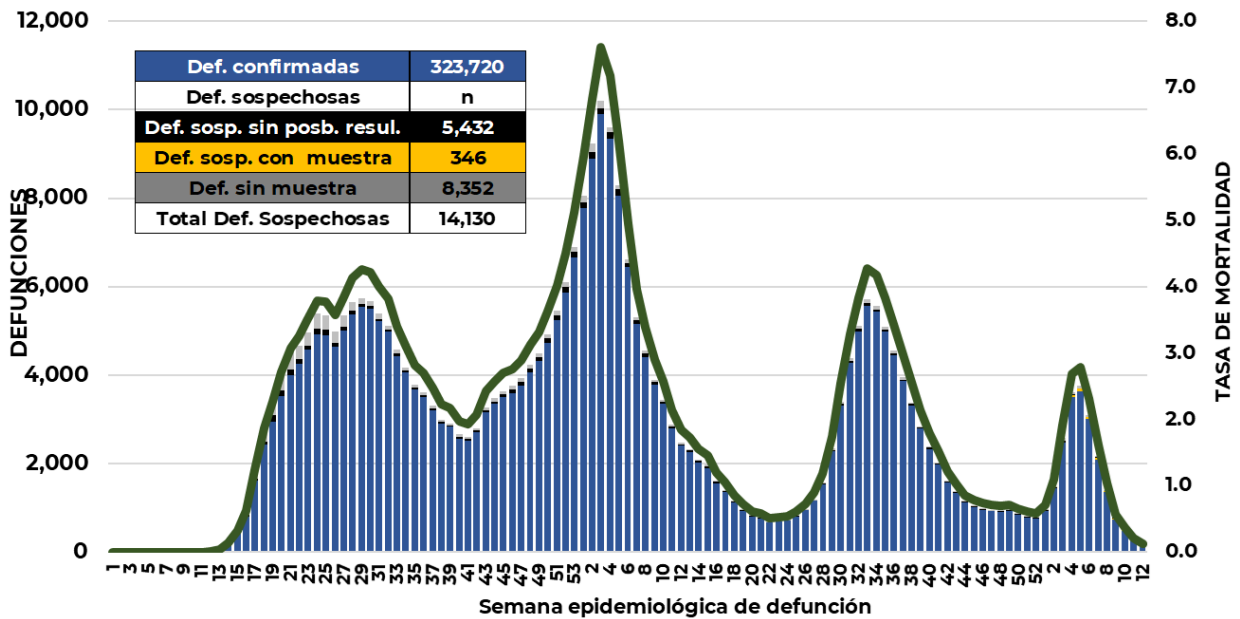
Al corte de información del día de hoy, se registraron **323, 720 defunciones totales** de COVID-19. Hasta el día de hoy, se tienen **14,130 defunciones sospechosas** de COVID-19 que incluyen las pendientes por laboratorio (n=3,255) y las que están en proceso de asociación- dictaminación clínica – epidemiológica (n=10,875) en SISVER.



09/04/2022
17:00 Hrs

Informe Técnico Diario COVID-19 MÉXICO

El siguiente gráfico muestra la distribución de las defunciones por semana epidemiológica de defunción, desglosando a las defunciones positivas totales, defunciones sospechosas sin posibilidad de resultado[¶], defunciones sospechosas con muestra y defunciones sin muestra; así como la tasa de mortalidad acumulada por semana que hasta el día de hoy es de 248.8^{***} por cada 100,000 habitantes. ^{***}La tasa de mortalidad se ajusta a la proyección de la población al inicio del periodo 2022 (Fuente: CONAPO)



Entidad Federativa	Defunciones Positivas
AGUASCALIENTES	3605
BAJA CALIFORNIA	12080
BAJA CALIFORNIA SUR	2663
CAMPECHE	2185
COAHUILA	8788
COLIMA	2401
CHIAPAS	2225
CHIHUAHUA	9966
CIUDAD DE MÉXICO	56077
DURANGO	3499
GUANAJUATO	14800
GUERRERO	6532
HIDALGO	8198
JALISCO	19371
MÉXICO	34671
MICHOACÁN	8567
MORELOS	5213
NAYARIT	3299
NUEVO LEÓN	15095
OAXACA	5872
PUEBLA	16448
QUERÉTARO	6411
QUINTANA ROO	4282
SAN LUIS POTOSÍ	7434
SINALOA	9690
SONORA	10200
TABASCO	6225
TAMAULIPAS	8224
TLAXCALA	2873
VERACRUZ	16087
YUCATÁN	6976
ZACATECAS	3763
NACIONAL	323,720

La distribución por sexo en las **defunciones confirmadas** muestra un predominio del 62% en hombres. La mediana de edad en los decesos es de 64 años.

La tabla describe el número de defunciones positivas a COVID-19 por entidad federativa de defunción al corte del día de hoy.

Medidas de higiene básicas:

- Las personas que padecen: diabetes, hipertensión, obesidad mórbida, insuficiencia renal, lupus, cáncer, enfermedades cardíacas y respiratorias, así como trasplantes, personas adultas mayores a partir de los 60 años cumplidos, personas embarazadas, deben hacer **resguardo familiar en casa**.
- Conservar una **sana distancia**, cuando menos a **1.5 metros** de distancia el uno del otro.
- Protección y cuidado de las personas adultas mayores**, la medida más importante es el aislamiento social voluntario y seguir las recomendaciones de sana distancia y medidas de prevención si se visita a personas adultas mayores.
- Uso de cubrebocas y lavado frecuente de manos.**
- Ventilación en lugares cerrados.**
- Saludo a distancia**, no saludar de beso, de mano o abrazo.
- Para mayor información sobre la vacunación COVID-19, visita: vacunacovid.gob.mx
- Para mayor información acerca de COVID-19 puede consultar la página electrónica de la secretaria de Salud: <https://coronavirus.gob.mx/>.



09/04/2022
17:00 Hrs

Informe Técnico Diario COVID-19 MÉXICO

‡ La Secretaría de Salud informa que el aumento de casos confirmados de COVID-19 registrados el día hoy, 9 de abril de 2022, corresponde a la migración de casos distribuidos a lo largo de las semanas epidemiológicas de los años 2021 y 2022. El 71% de estos casos agregados corresponde al Instituto Mexicano del Seguro Social.

**Nuevos registros en SISVER capturados del 8 al 9 de abril 2022, por
Semana Epidemiológica de Inicio de Síntomas**

