



Informe Técnico Diario COVID-19 MÉXICO

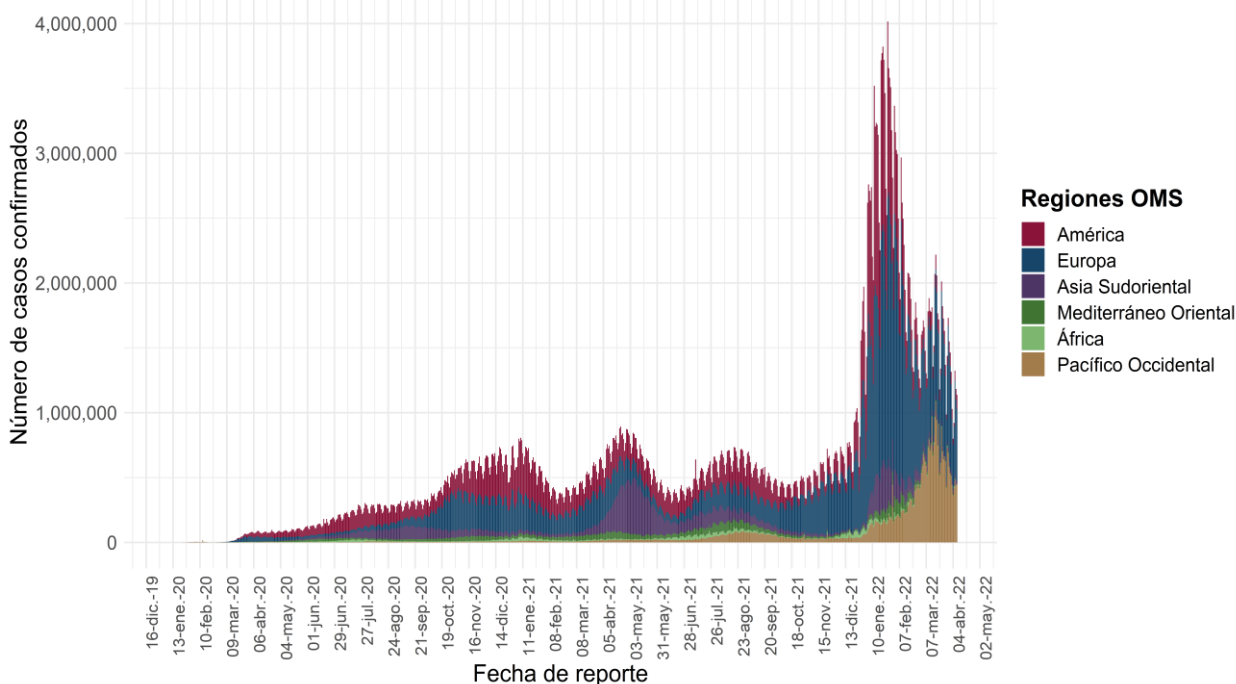
Al 08 de abril de 2022, a nivel mundial se han reportado **494,587,638 casos confirmados (1,138,093 casos nuevos) y 6,170,283 defunciones (3,905 nuevas defunciones).**

En las últimas 24 horas se reportaron **1,138,093 casos y 3,905 defunciones** a nivel global.

La letalidad global es de **1.2 %**.

La OMS clasifica su distribución de casos por regiones

Casos diarios por regiones de la OMS viernes, 08 de abril de 2022



*Los casos y defunciones incluyen las embarcaciones internacionales.

El análisis nacional contempla a todos los casos sospechosos totales de enfermedad respiratoria viral (casos sospechosos sin muestra, sin posibilidad de resultado[‡] y sospechosos con muestra) y los casos y defunciones con asociación o dictaminación clínica-epidemiológica desde la semana epidemiológica 1 del 2020 a la 14 del 2022.

[‡] Muestra rechazada, no recibida, no adecuado, no amplifico, sin células y sin aislamiento.

La variable de asociación o dictaminación clínica – epidemiológica a COVID-19, se incorporó al estudio epidemiológico de caso sospechoso de enfermedad respiratoria viral y a la vigilancia epidemiológica, con el objetivo de tener un mejor acercamiento al comportamiento de la epidemia en el país.

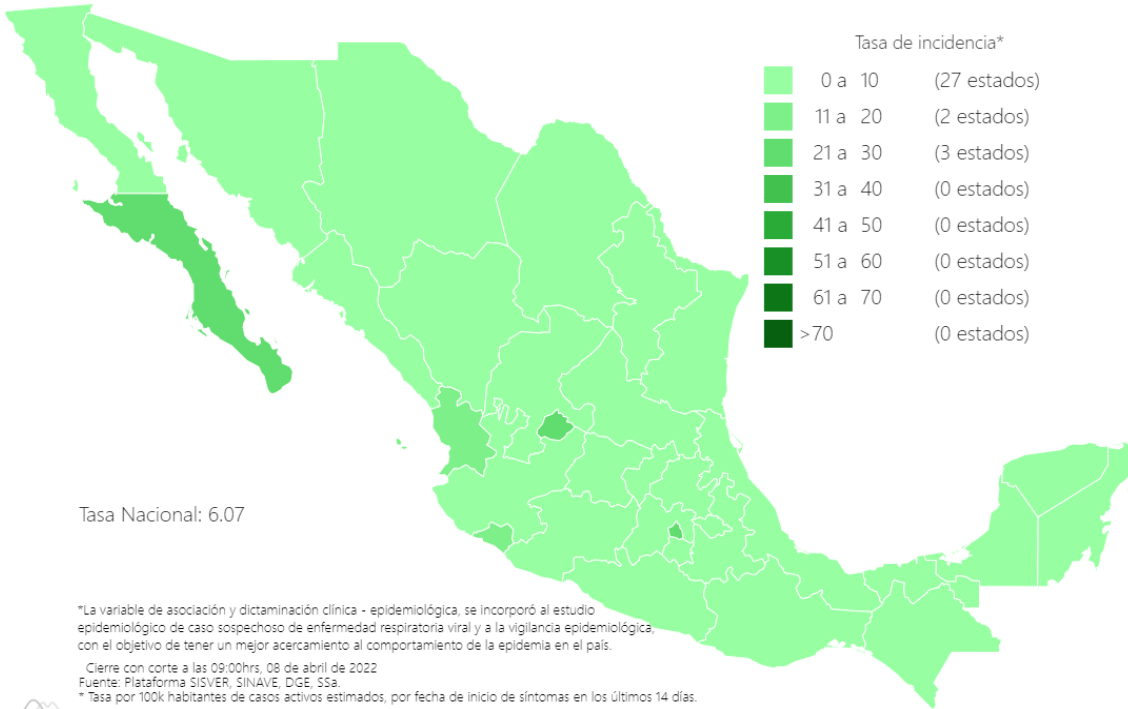
En México hasta el día de hoy se han confirmado **5, 719, 829 casos totales y 323, 595 defunciones** totales por COVID-19. (Ver Imagen 1). [‡]

La **tasa de incidencia de casos acumulados de 4,395.9**** por cada 100,000 habitantes. **La tasa de incidencia se ajusta a la proyección de la población al inicio del periodo 2022 (Fuente: CONAPO)

La distribución por sexo en los casos confirmados muestra un predominio en mujeres (52.1%). La mediana de edad en general es de 38 años.

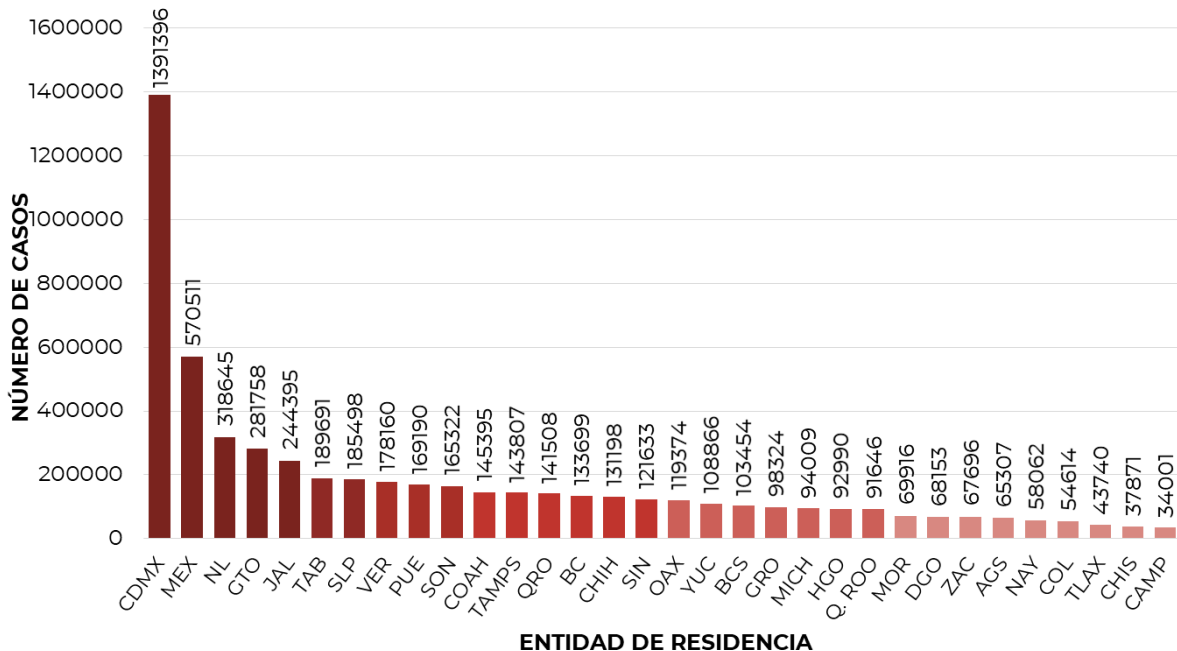
Informe Técnico Diario COVID-19 MÉXICO

Imagen 1. Mapa con la tasa de incidencia de **casos activos estimados** de COVID-19 por entidad de residencia*.



Mapa interactivo COVID-19 en México: <https://covid19.sinave.gob.mx>

La siguiente gráfica muestra los **casos confirmados acumulados** por entidad de residencia, las 10 primeras entidades que acumulan el mayor número de casos son: Ciudad de México, Estado de México, Nuevo León, Guanajuato, Jalisco, Tabasco, San Luis Potosí, Veracruz, Puebla y Sonora, que en conjunto conforman el 65% de todos los casos acumulados registrados en el país.

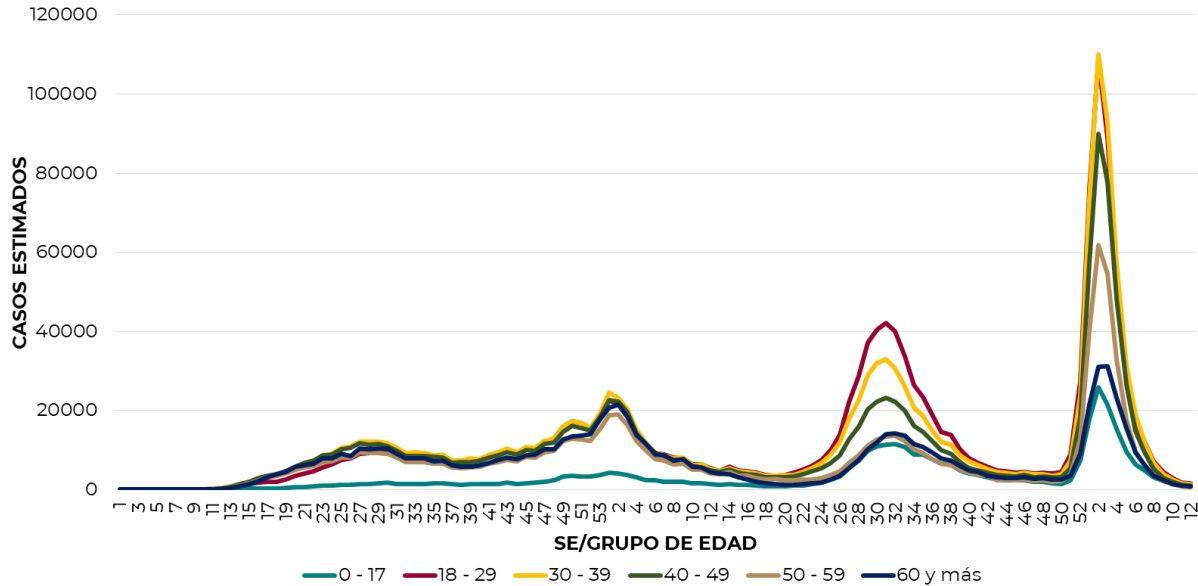




Informe Técnico Diario COVID-19 MÉXICO

08/04/2022
17:00 Hrs

La siguiente gráfica muestra la distribución de los casos estimados por los grupos de edad seleccionados y semana epidemiológica del 2021, observando que, en las últimas cinco semanas, la mayor parte de los casos están presentes en los grupos de 30 a 39 años, seguido del grupo de 18 a 19 años y 40 a 49 años.

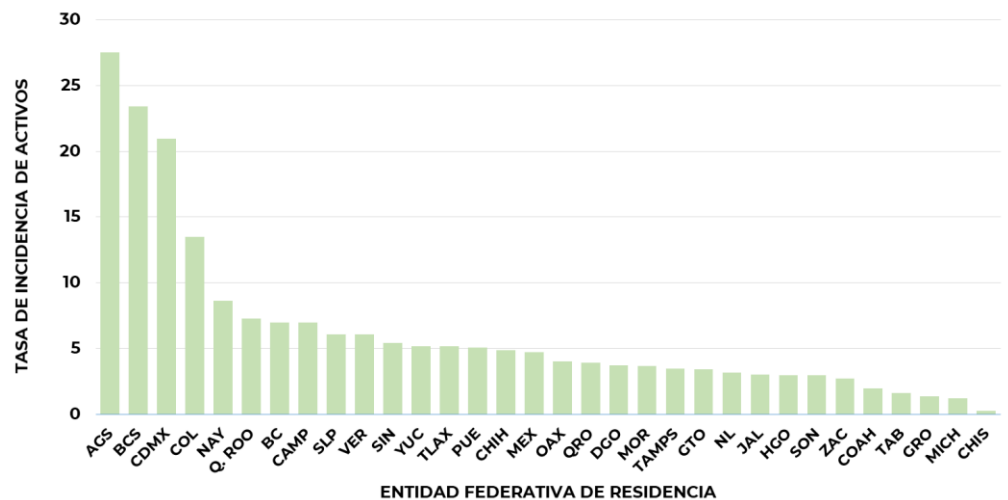


Se consideran **casos activos**, aquellos casos positivos que iniciaron síntomas en los últimos 14 días, permitiendo identificar donde hay mayor actividad viral y por consecuencia aumento en la transmisión. La tabla describe el número de casos activos en los últimos 14 días por entidad federativa de residencia.

ENTIDAD DE RESIDENCIA	CASOS ACTIVOS
AGUASCALIENTES	405
BAJA CALIFORNIA	261
BAJA CALIFORNIA SUR	196
CAMPECHE	72
COAHUILA	65
COLIMA	109
CHIAPAS	16
CHIHUAHUA	189
CIUDAD DE MÉXICO	1882
DURANGO	71
GUANAJUATO	217
GUERRERO	51
HIDALGO	94
JALISCO	258
MÉXICO	836
MICHOACÁN	59
MORELOS	77
NAYARIT	114
NUEVO LEÓN	184
OAXACA	168
PUEBLA	340
QUERÉTARO	92
QUINTANA ROO	131
SAN LUIS POTOSÍ	177
SINALOA	174
SONORA	93
TABASCO	42
TAMAULIPAS	128
TLAXCALA	73
VERACRUZ	524
YUCATÁN	120
ZACATECAS	46
NACIONAL	7,264

Al corte de información del día de hoy, se tienen registrados **7,264 casos activos** con una **tasa de incidencia de 5.6 por 100 mil habitantes** (Del 26 al 08 de marzo del 2022).

La gráfica presenta la tasa de casos activos por cada 100,000 habitantes, por entidad federativa posicionando en los primeros 10 lugares a: Aguascalientes, Baja California Sur, Ciudad de México, Colima, Nayarit, Quintana Roo, Baja California, Campeche, San Luis Potosí y Veracruz.

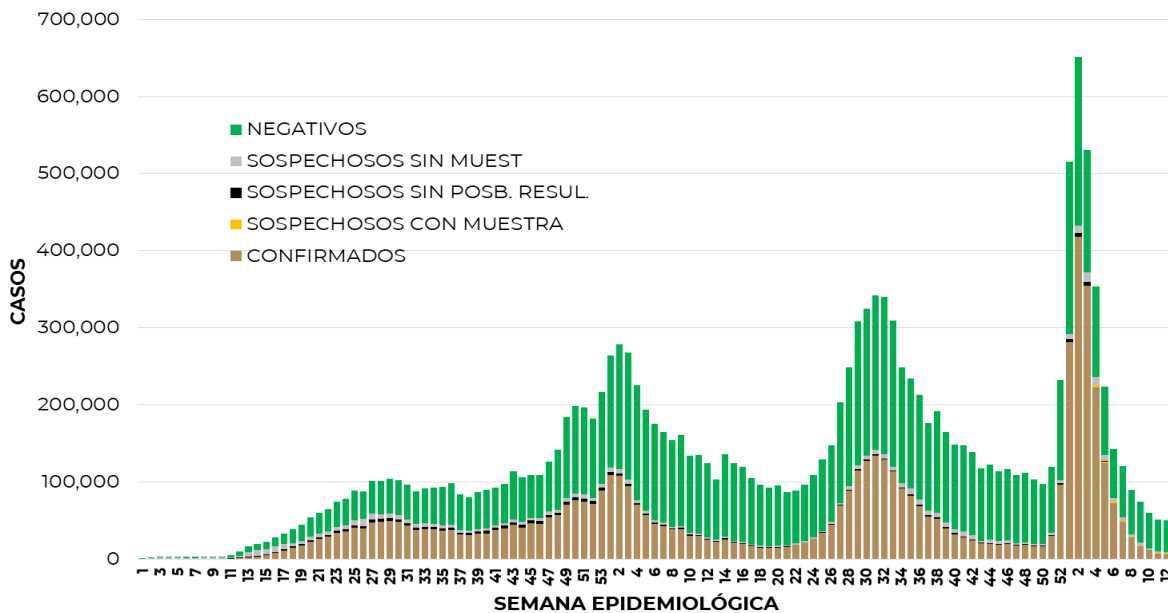




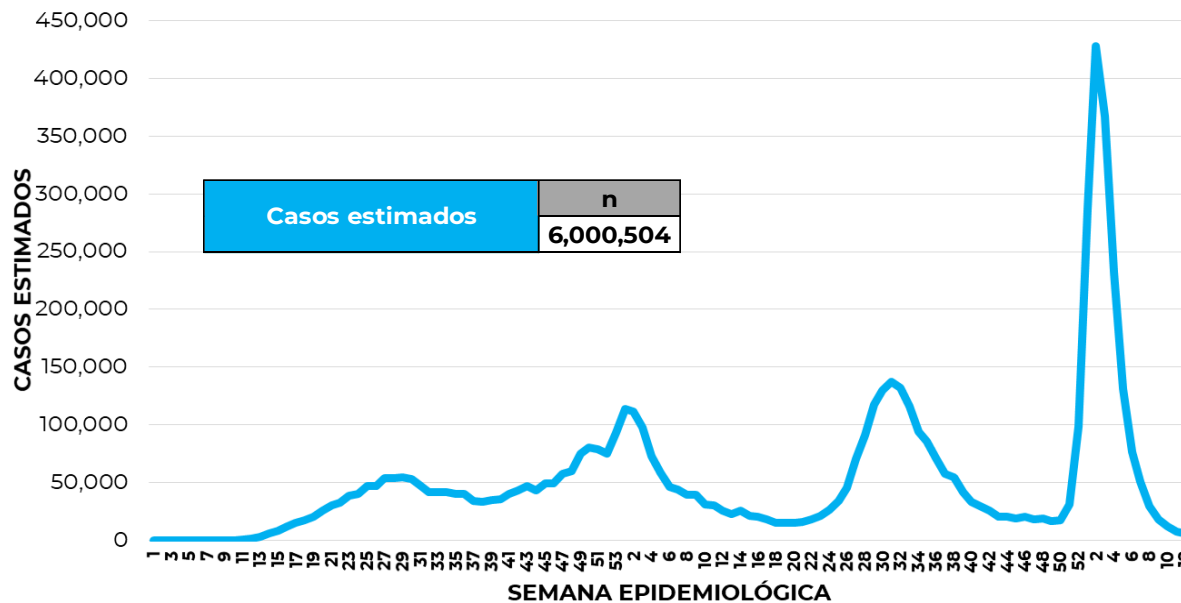
08/04/2022
17:00 Hrs

Informe Técnico Diario COVID-19 MÉXICO

La siguiente gráfica de barras apiladas, muestra los **casos confirmados** (n=5, 719, 829) **sospechosos totales** (n=685,988) y **casos negativos** (n=9, 253, 877) por semana epidemiológica de acuerdo a su fecha de inicio de síntomas.



La siguiente gráfica muestra la estimación de casos por semana epidemiológica de acuerdo a la fecha de inicio de síntomas. Se estima que se han recuperado 5,018,306 casos.



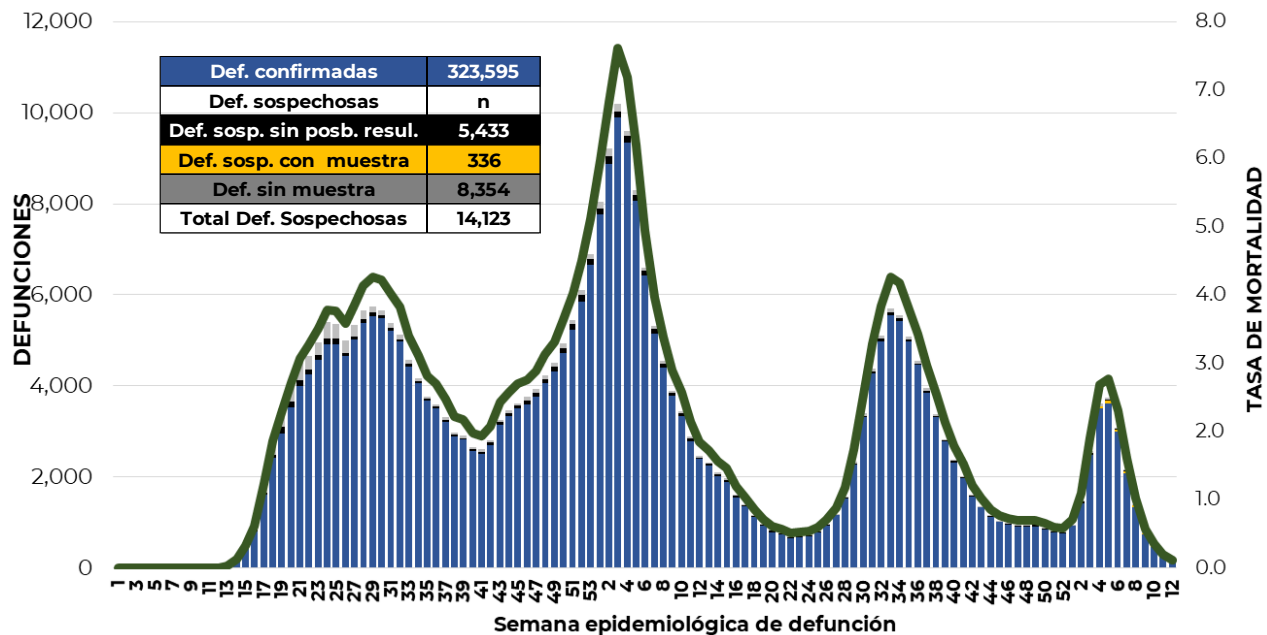
Al corte de información del día de hoy, se registraron **323, 595 defunciones totales** de COVID-19. Hasta el día de hoy, se tienen **14,123 defunciones sospechosas** de COVID-19 que incluyen las pendientes por laboratorio (n=3,246) y las que están en proceso de asociación- dictaminación clínica – epidemiológica (n=10,877) en SISVER.



08/04/2022
17:00 Hrs

Informe Técnico Diario COVID-19 MÉXICO

El siguiente gráfico muestra la distribución de las defunciones por semana epidemiológica de defunción, desglosando a las defunciones positivas totales, defunciones sospechosas sin posibilidad de resultado*, defunciones sospechosas con muestra y defunciones sin muestra; así como la tasa de mortalidad acumulada por semana que hasta el día de hoy es de 248.7*** por cada 100,000 habitantes. ***La tasa de mortalidad se ajusta a la proyección de la población al inicio del periodo 2022 (Fuente: CONAPO)



Entidad Federativa	Defunciones Positivas
AGUASCALIENTES	3605
BAJA CALIFORNIA	12078
BAJA CALIFORNIA SUR	2663
CAMPECHE	2184
COAHUILA	8789
COLIMA	2399
CHIAPAS	2224
CHIHUAHUA	9963
CIUDAD DE MÉXICO	56070
DURANGO	3499
GUANAJUATO	14797
GUERRERO	6532
HIDALGO	8193
JALISCO	19346
MÉXICO	34667
MICHOACÁN	8567
MORELOS	5213
NAYARIT	3287
NUEVO LEÓN	15090
OAXACA	5869
PUEBLA	16445
QUERÉTARO	6411
QUINTANA ROO	4282
SAN LUIS POTOSÍ	7432
SINALOA	9690
SONORA	10199
TABASCO	6225
TAMAULIPAS	8220
TLAXCALA	2873
VERACRUZ	16079
YUCATÁN	6943
ZACATECAS	3761
NACIONAL	323,595

La distribución por sexo en las **defunciones confirmadas** muestra un predominio del 62% en hombres. La mediana de edad en los decesos es de 64 años.

La tabla describe el número de defunciones positivas a COVID-19 por entidad federativa de defunción al corte del día de hoy.

Medidas de higiene básicas:

- Las personas que padecen: diabetes, hipertensión, obesidad mórbida, insuficiencia renal, lupus, cáncer, enfermedades cardíacas y respiratorias, así como trasplantes, personas adultas mayores a partir de los 60 años cumplidos, personas embarazadas, deben hacer **resguardo familiar en casa**.
- Conservar una **sana distancia**, cuando menos a **1.5 metros** de distancia el uno del otro.
- Protección y cuidado de las personas adultas mayores**, la medida más importante es el aislamiento social voluntario y seguir las recomendaciones de sana distancia y medidas de prevención si se visita a personas adultas mayores.
- Uso de cubrebocas y lavado frecuente de manos.**
- Ventilación en lugares cerrados.**
- Saludo a distancia**, no saludar de beso, de mano o abrazo.
- Para mayor información sobre la vacunación COVID-19, visita: vacunacovid.gob.mx
- Para mayor información acerca de COVID-19 puede consultar la página electrónica de la secretaria de Salud: <https://coronavirus.gob.mx/>.



08/04/2022
17:00 Hrs

Informe Técnico Diario COVID-19 MÉXICO

‡ La Secretaría de Salud informa que el aumento de casos confirmados de COVID-19 registrados el día hoy, 8 de abril de 2022, corresponde a la migración de casos distribuidos a lo largo de las semanas epidemiológicas de los años 2021 y 2022. El 75% de estos casos agregados corresponde al Instituto Mexicano del Seguro Social.

Nuevos registros en SISVER capturados del 7 al 8 de abril 2022, por Semana Epidemiológica de Inicio de Síntomas

