



05/04/2022  
17:00 Hrs

**Informe Técnico Diario COVID-19 MÉXICO**

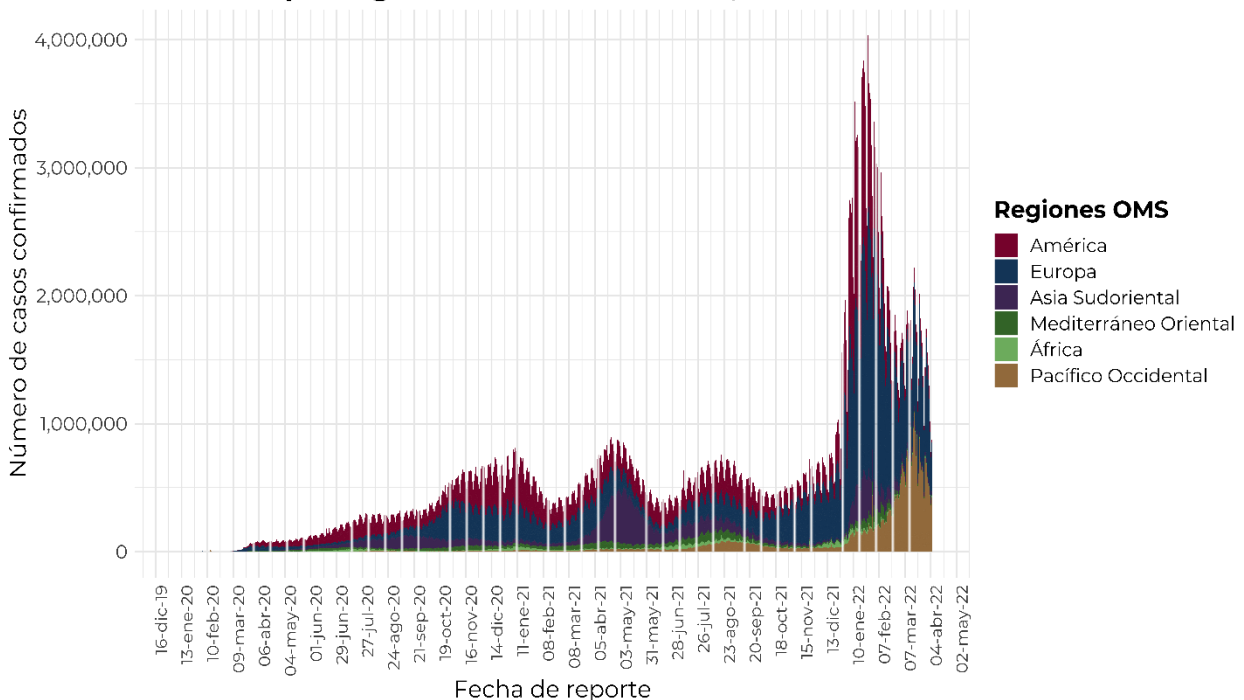
Al 04 de abril de 2022, a nivel mundial se han reportado **490,853,129 casos confirmados (872,868 casos nuevos) y 6,155,344 defunciones (16,079 nuevas defunciones).**

En las últimas 24 horas se reportaron **872,868 casos y 16,079 defunciones** a nivel global.

La letalidad global es de **1.3 %**.

La OMS clasifica su distribución de casos por regiones

**Casos diarios por regiones de la OMS martes, 05 de abril de 2022**



\*Los casos y defunciones incluyen las embarcaciones internacionales.

El análisis nacional contempla a todos los casos sospechosos totales de enfermedad respiratoria viral (casos sospechosos sin muestra, sin posibilidad de resultado<sup>‡</sup> y sospechosos con muestra) y los casos y defunciones con asociación o dictaminación clínica-epidemiológica desde la semana epidemiológica 1 del 2020 a la 14 del 2022.

<sup>‡</sup> Muestra rechazada, no recibida, no adecuado, no amplificó, sin células y sin aislamiento.

La variable de asociación o dictaminación clínica – epidemiológica a COVID-19, se incorporó al estudio epidemiológico de caso sospechoso de enfermedad respiratoria viral y a la vigilancia epidemiológica, con el objetivo de tener un mejor acercamiento al comportamiento de la epidemia en el país.

**En México** hasta el día de hoy se han confirmado **5, 671, 144 casos totales y 323, 318 defunciones** totales por COVID-19. (Ver Imagen 1).

La **tasa de incidencia de casos acumulados de 4,358.5\*\*** por cada 100,000 habitantes. \*\*La tasa de incidencia se ajusta a la proyección de la población al inicio del periodo 2022 (Fuente: CONAPO)

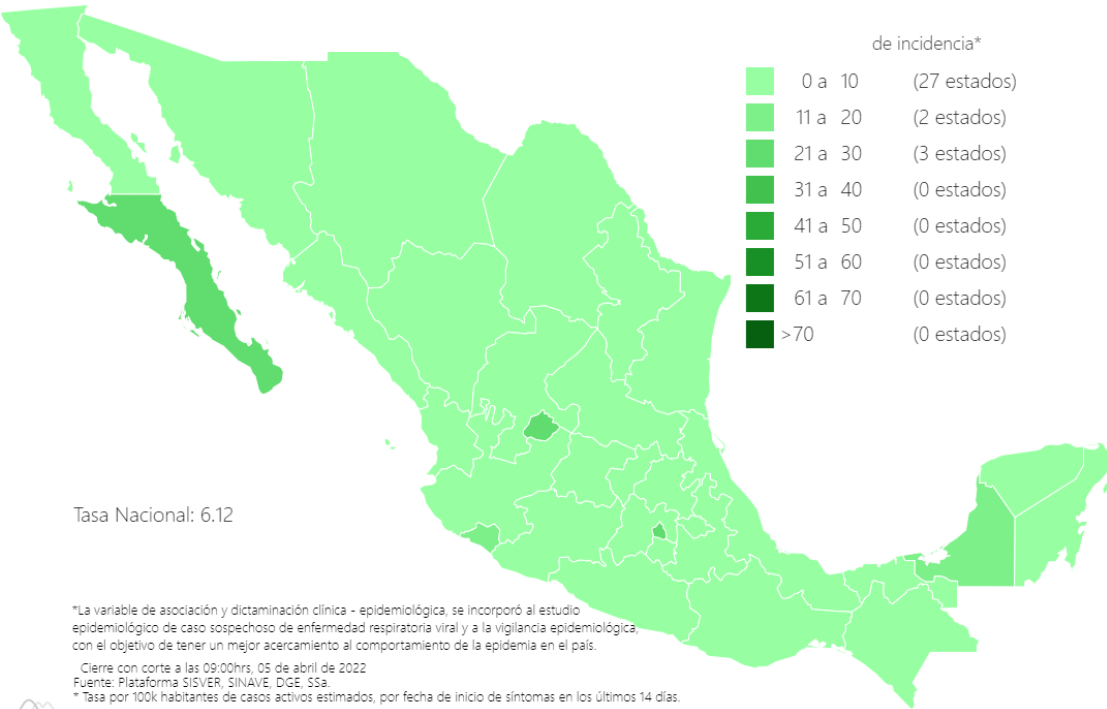
La distribución por sexo en los casos confirmados muestra un predominio en mujeres (52%). La mediana de edad en general es de 38 años.



05/04/2022  
17:00 Hrs

**Informe Técnico Diario COVID-19 MÉXICO**

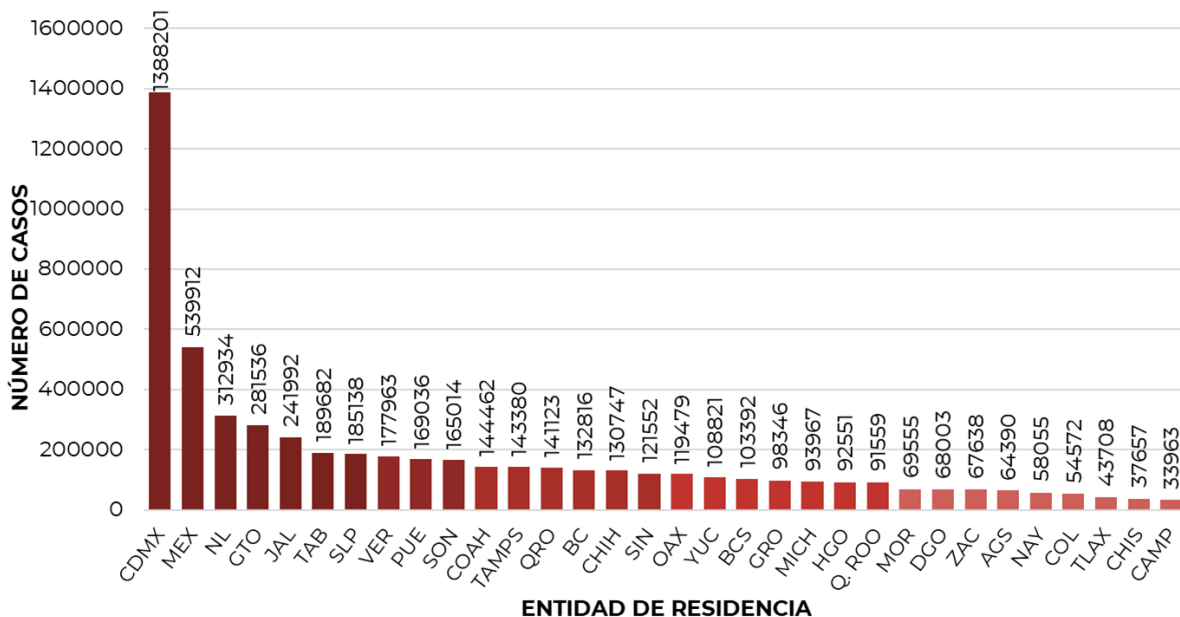
**Imagen 1.** Mapa con la tasa de incidencia de **casos activos estimados** de COVID-19 por entidad de residencia\*.



- 5, 671, 144**
- Casos**
- 685, 510**
- Sospechosos**
- 9, 261, 289**
- Negativos**
- 323, 318**
- Defunciones**
- 7,965**
- Activos estimados**
- 15, 617, 943**
- Personas notificadas**

Mapa interactivo COVID-19 en México: <https://covid19.sinave.gob.mx>

La siguiente gráfica muestra los **casos confirmados acumulados** por entidad de residencia, las 10 primeras entidades que acumulan el mayor número de casos son: Ciudad de México, Estado de México, Nuevo León, Guanajuato, Jalisco, Tabasco, San Luis Potosí, Veracruz, Puebla y Sonora, que en conjunto conforman el 64% de todos los casos acumulados registrados en el país.

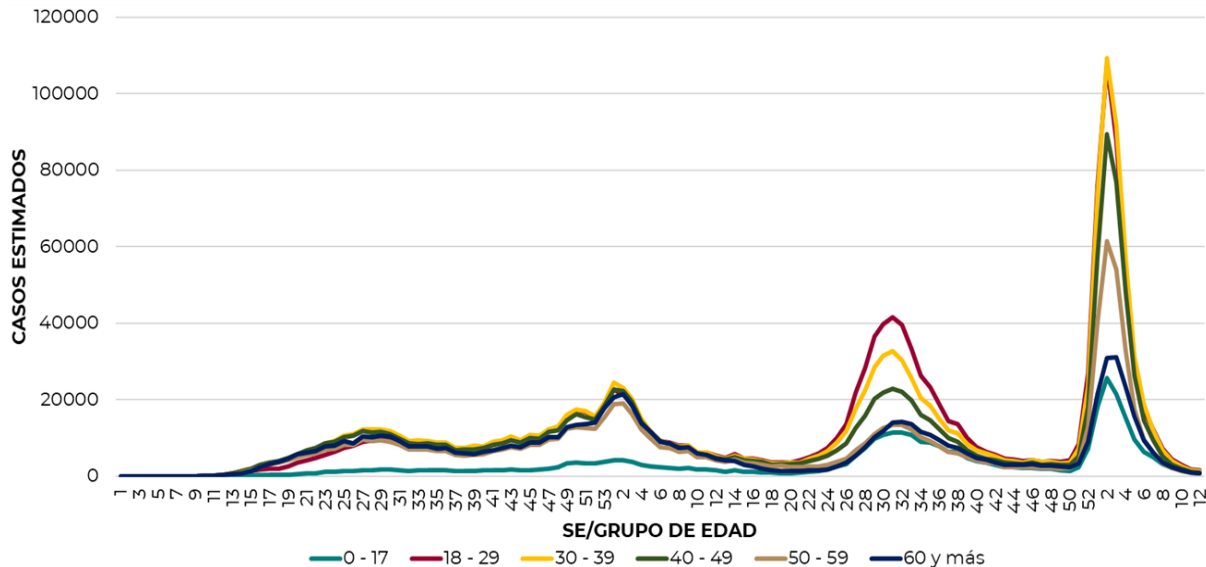




**Informe Técnico Diario COVID-19 MÉXICO**

05/04/2022  
17:00 Hrs

La siguiente gráfica muestra la distribución de los casos estimados por los grupos de edad seleccionados y semana epidemiológica del 2021, observando que, en las últimas cinco semanas, la mayor parte de los casos están presentes en los grupos de 30 a 39 años, seguido del grupo de 18 a 19 años y 40 a 49 años.

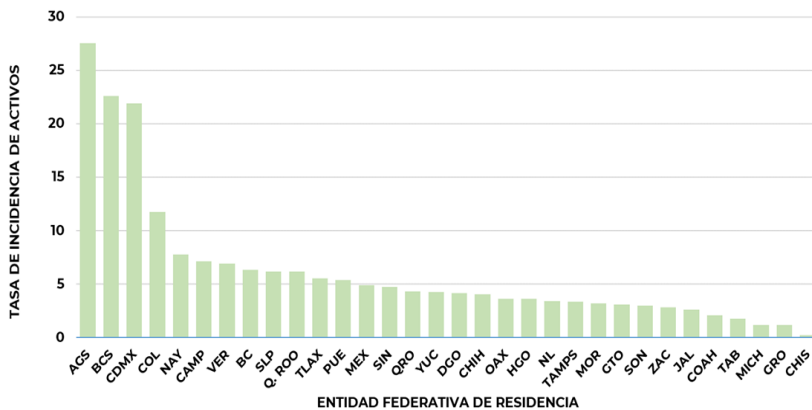


Se consideran **casos activos**, aquellos casos positivos que iniciaron síntomas en los últimos 14 días, permitiendo identificar donde hay mayor actividad viral y por consecuencia aumento en la transmisión. La tabla describe el número de casos activos en los últimos 14 días por entidad federativa de residencia.

ENTIDAD DE RESIDENCIA	CASOS ACTIVOS
AGUASCALIENTES	405
BAJA CALIFORNIA	238
BAJA CALIFORNIA SUR	189
CAMPECHE	74
COAHUILA	70
COLIMA	95
CHIAPAS	15
CHIHUAHUA	158
CIUDAD DE MÉXICO	1967
DURANGO	79
GUANAJUATO	196
GUERRERO	44
HIDALGO	114
JALISCO	225
MÉXICO	877
MICHOACÁN	59
MORELOS	67
NAYARIT	103
NUEVO LEÓN	198
OAXACA	152
PUEBLA	363
QUERÉTARO	102
QUINTANA ROO	111
SAN LUIS POTOSÍ	180
SINALOA	153
SONORA	94
TABASCO	47
TAMAULIPAS	125
TLAXCALA	78
VERACRUZ	596
YUCATÁN	99
ZACATECAS	48
<b>NACIONAL</b>	<b>7,321</b>

Al corte de información del día de hoy, se tienen registrados **7,321 casos activos** con una **tasa de incidencia de 5.6 por 100 mil habitantes** (Del 23 al 05 de marzo del 2022).

La gráfica presenta la tasa de casos activos por cada 100,000 habitantes, por entidad federativa posicionando en los primeros 10 lugares a: Aguascalientes, Baja California Sur, Ciudad de México, Colima, Nayarit, Campeche, Veracruz, Baja California, San Luis Potosí y Quintana Roo.

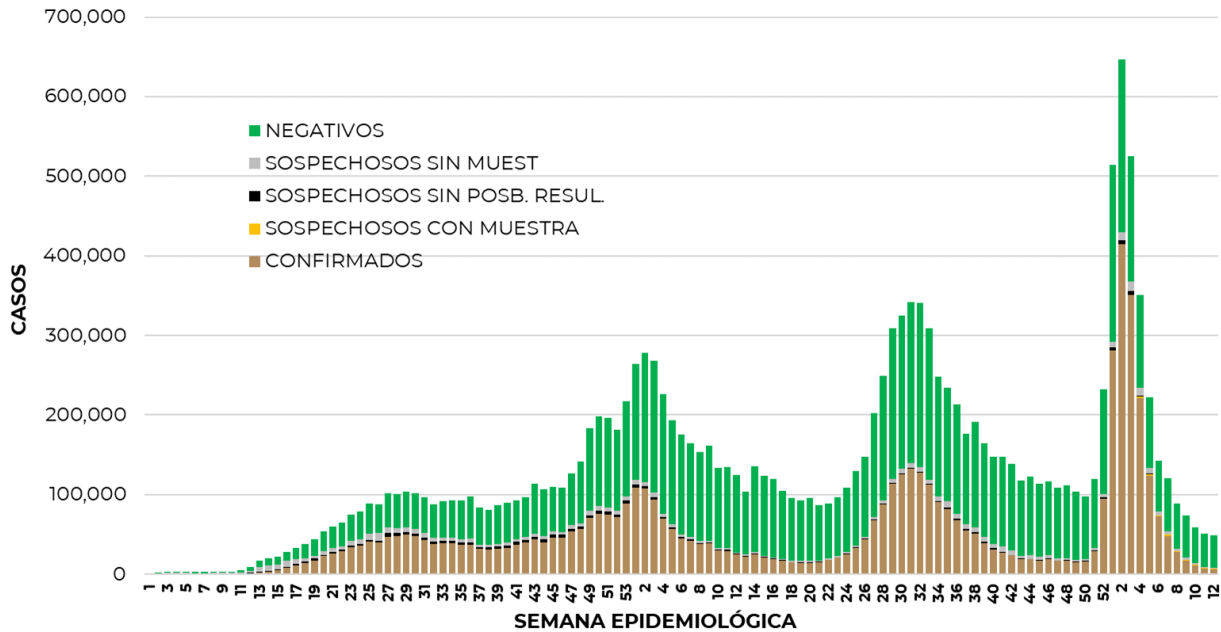




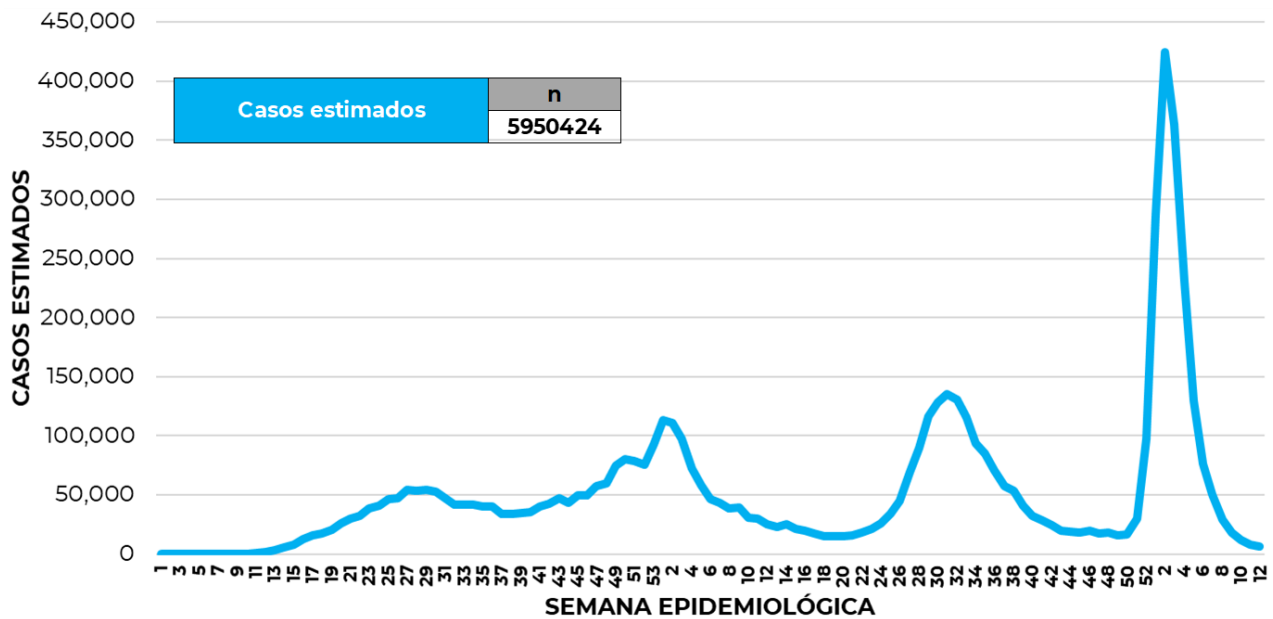
05/04/2022  
17:00 Hrs

**Informe Técnico Diario COVID-19 MÉXICO**

La siguiente gráfica de barras apiladas, muestra los **casos confirmados** (n=5, 671, 144) **sospechosos totales** (n=685,510) y **casos negativos** (n=9, 261, 289) por semana epidemiológica de acuerdo a su fecha de inicio de síntomas.



La siguiente gráfica muestra la estimación de casos por semana epidemiológica de acuerdo a la fecha de inicio de síntomas. Se estima que se han recuperado 4,970,248 casos.

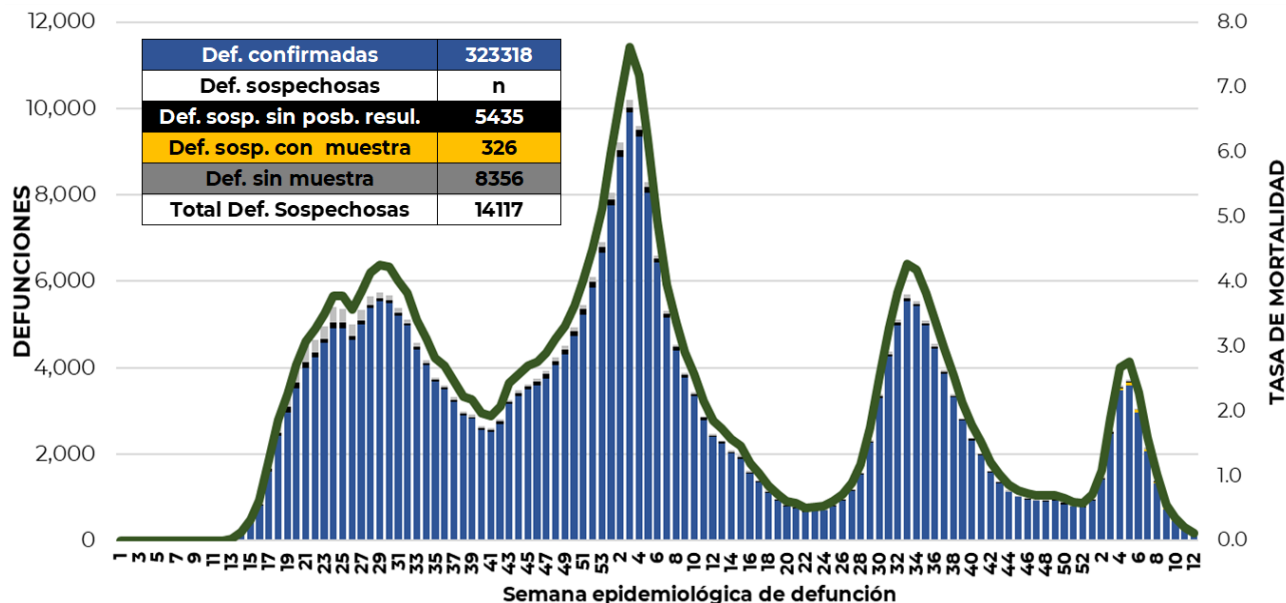


Al corte de información del día de hoy, se registraron **323, 318 defunciones totales** de COVID-19. Hasta el día de hoy, se tienen **14,117 defunciones sospechosas** de COVID-19 que incluyen las pendientes por laboratorio (n=3,240) y las que están en proceso de asociación- dictaminación clínica – epidemiológica (n=10,877) en SISVER.



**Informe Técnico Diario COVID-19 MÉXICO**

El siguiente gráfico muestra la distribución de las defunciones por semana epidemiológica de defunción, desglosando a las defunciones positivas totales, defunciones sospechosas sin posibilidad de resultado\*, defunciones sospechosas con muestra y defunciones sin muestra; así como la tasa de mortalidad acumulada por semana que hasta el día de hoy es de 248.5\*\*\* por cada 100,000 habitantes. \*\*\*La tasa de mortalidad se ajusta a la proyección de la población al inicio del periodo 2022 (Fuente: CONAPO)



Entidad Federativa	Defunciones Positivas
AGUASCALIENTES	3599
BAJA CALIFORNIA	12077
BAJA CALIFORNIA SUR	2639
CAMPECHE	2183
COAHUILA	8786
COLIMA	2397
CHIAPAS	2224
CHIHUAHUA	9960
CIUDAD DE MÉXICO	56009
DURANGO	3486
GUANAJUATO	14795
GUERRERO	6528
HIDALGO	8185
JALISCO	19324
MÉXICO	34648
MICHOACÁN	8564
MORELOS	5201
NAYARIT	3276
NUEVO LEÓN	15079
OAXACA	5871
PUEBLA	16438
QUERÉTARO	6407
QUINTANA ROO	4282
SAN LUIS POTOSÍ	7426
SINALOA	9689
SONORA	10188
TABASCO	6224
TAMAULIPAS	8220
TLAXCALA	2872
VERACRUZ	16042
YUCATÁN	6937
ZACATECAS	3762
NACIONAL	323,318

La distribución por sexo en las **defunciones confirmadas** muestra un predominio del 62% en hombres. La mediana de edad en los decesos es de 64 años.

La tabla describe el número de defunciones positivas a COVID-19 por entidad federativa de defunción al corte del día de hoy.

**Medidas de higiene básicas:**

- Las personas que padecen: diabetes, hipertensión, obesidad mórbida, insuficiencia renal, lupus, cáncer, enfermedades cardíacas y respiratorias, así como trasplantes, personas adultas mayores a partir de los 60 años cumplidos, personas embarazadas, deben hacer **resguardo familiar en casa.**
- Conservar una **sana distancia**, cuando menos a **1.5 metros** de distancia el uno del otro.
- Protección y cuidado de las personas adultas mayores**, la medida más importante es el aislamiento social voluntario y seguir las recomendaciones de sana distancia y medidas de prevención si se visita a personas adultas mayores.
- Uso de cubrebocas y lavado frecuente de manos.**
- Ventilación en lugares cerrados.**
- Saludo a distancia**, no saludar de beso, de mano o abrazo.
- Para mayor información sobre la vacunación COVID-19, visita: [vacunacovid.gob.mx](https://vacunacovid.gob.mx)
- Para mayor información acerca de COVID-19 puede consultar la página electrónica de la secretaria de Salud: <https://coronavirus.gob.mx/>.