



04/04/2022
17:00 Hrs

Informe Técnico Diario COVID-19 MÉXICO

Al 04 de abril de 2022, a nivel mundial se han reportado **489,779,062 casos confirmados** (718,294 casos nuevos) y **6,152,095 defunciones** (1,758 nuevas defunciones).

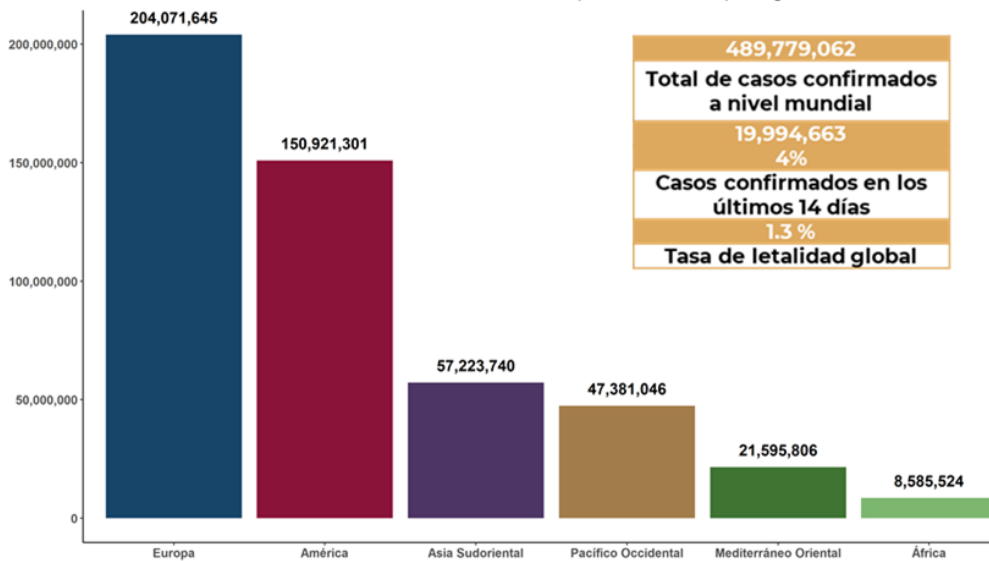
En los últimos 14 días el número de casos nuevos representa el **4%** (19,994,663)

La letalidad global es de **1.3 %**.

La OMS clasifica su distribución de casos por regiones.

Región OMS	Pacífico Occidental	Europa	América	Asia Sudoriental	Mediterráneo Oriental	África
Casos en las últimas 24 h	361,152	288,854	29,873	27,988	9,393	1,034
% de distribución de casos en las últimas 24 h	50.3%	40.2%	4.2%	3.9%	1.3%	0.1%

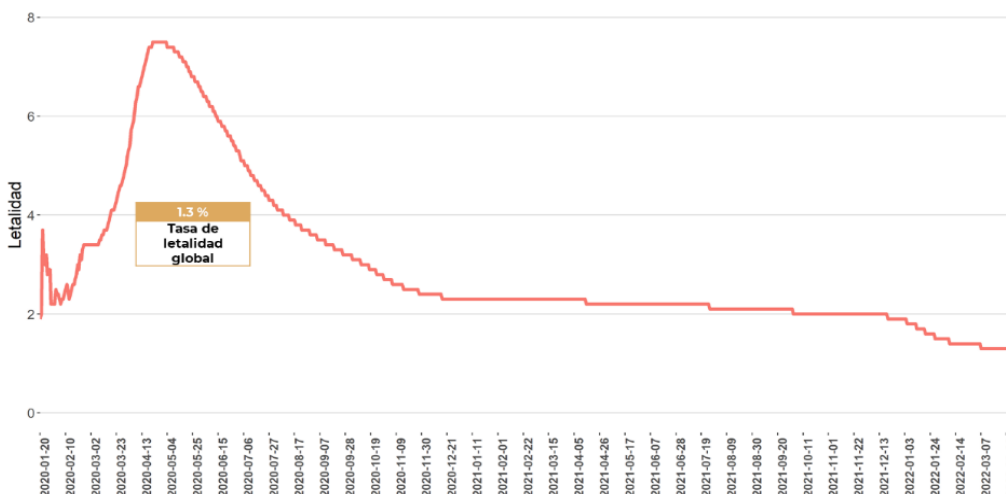
Gráfico 1. Distribución de casos acumulados de COVID-19 por SARS-CoV-2 por regiones de la OMS.



Hasta la fecha, se han reportado casos en **237 países, territorios y áreas**, los casos se han notificado en las **seis regiones de la OMS** (América, Europa, Asia Sudoriental, Mediterráneo Oriental, Pacífico Occidental y África). Con un acumulado de 764 casos y 13 defunciones ocurridas en embarcaciones internacionales.

El total de casos y defunciones acumuladas a nivel mundial incluyen las embarcaciones internacionales. Fuente: Panel de control de la enfermedad por coronavirus de la OMS (COVID-19). Ginebra: Organización Mundial de la Salud, 2022. Disponible en línea: <https://covid19.who.int/> (última cita: [04//2022]).

Gráfico 2. Tasa de letalidad* global de COVID-19 por SARS-CoV-2.



Fuente: Panel de control de la enfermedad por coronavirus de la OMS (COVID-19). Ginebra: Organización Mundial de la Salud, 2022. Disponible en línea: <https://covid19.who.int/> (última cita: [04/abril/2022]).

*Tasa de letalidad: Personas que enfermaron y murieron por COVID-19 a nivel global.



04/04/2022
17:00 Hrs

Informe Técnico Diario COVID-19 MÉXICO

El análisis nacional contempla a todos los casos sospechosos totales de enfermedad respiratoria viral (casos sospechosos sin muestra, sin posibilidad de resultado[‡] y sospechosos con muestra) y los casos y defunciones con asociación o dictaminación clínica-epidemiológica desde la semana epidemiológica 1 del 2020 a la 14 del 2022.

[‡]Muestra rechazada, no recibida, no adecuado, no amplífico, sin células y sin aislamiento.

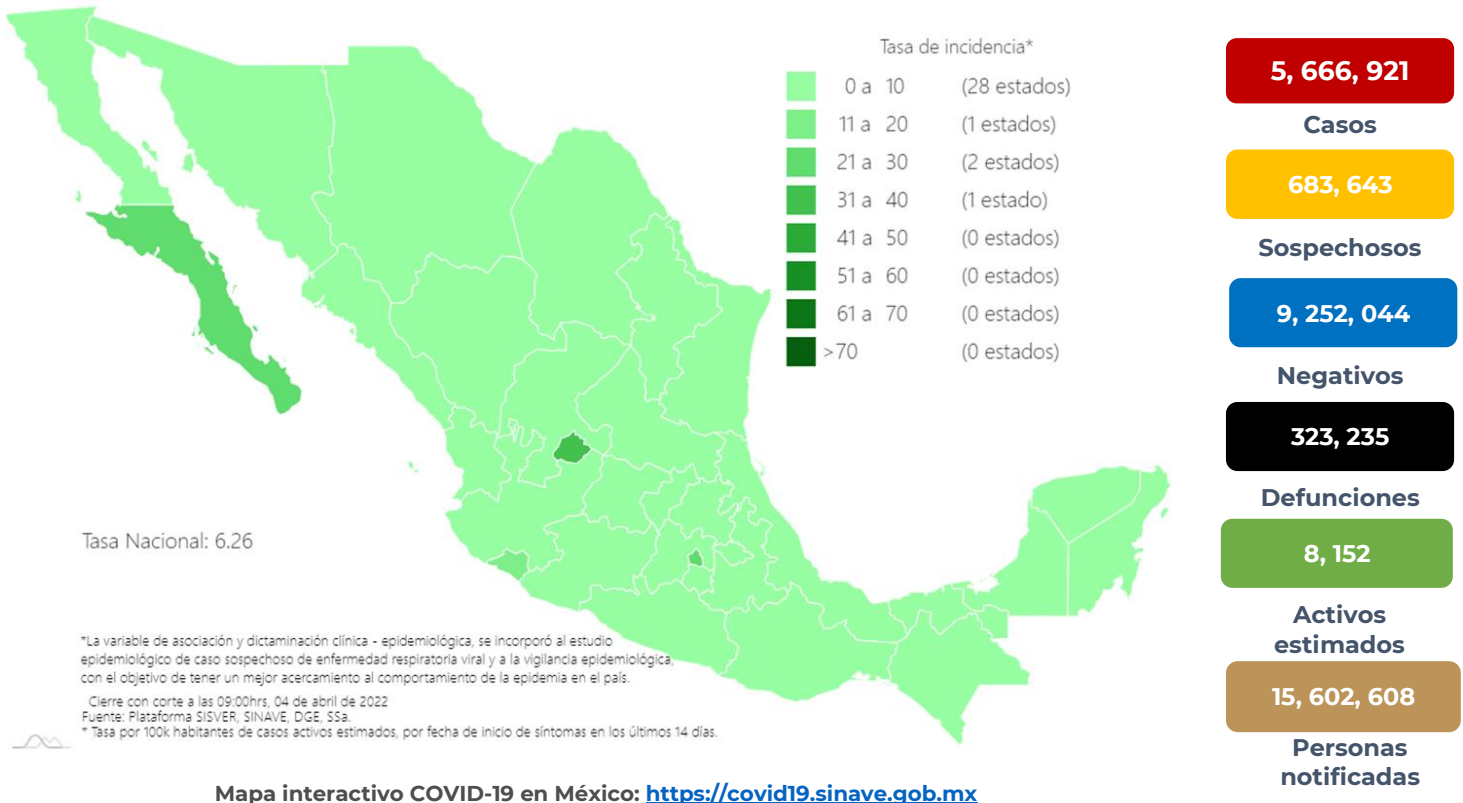
La variable de asociación o dictaminación clínica – epidemiológica a COVID-19, se incorporó al estudio epidemiológico de caso sospechoso de enfermedad respiratoria viral y a la vigilancia epidemiológica, con el objetivo de tener un mejor acercamiento al comportamiento de la epidemia en el país.

En México hasta el día de hoy se han confirmado **5, 666, 921 casos totales y 323, 235 defunciones** totales por COVID-19. (Ver Imagen 1).

La **tasa de incidencia de casos acumulados de 4,355.2**** por cada 100,000 habitantes. **La tasa de incidencia se ajusta a la proyección de la población al inicio del periodo 2022 (Fuente: CONAPO)

La distribución por sexo en los casos confirmados muestra un predominio en mujeres (52%). La mediana de edad en general es de 38 años.

Imagen 1. Mapa con la tasa de incidencia de **casos activos estimados** de COVID-19 por entidad de residencia*.

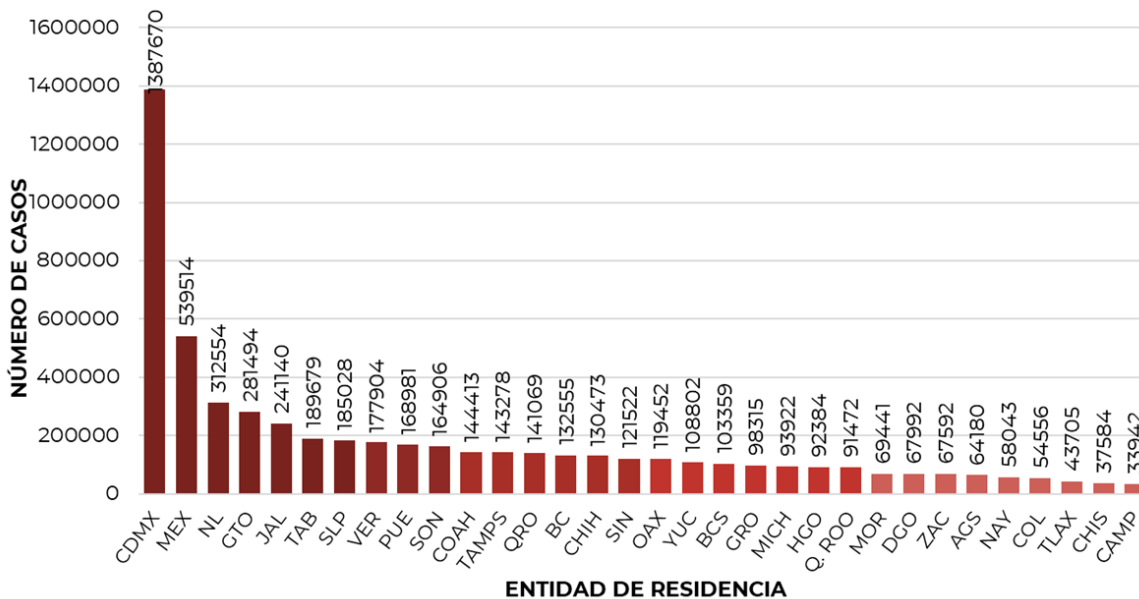


La siguiente gráfica muestra los **casos confirmados acumulados** por entidad de residencia, las 10 primeras entidades que acumulan el mayor número de casos son: Ciudad de México, Estado de México, Nuevo León, Guanajuato, Jalisco, Tabasco, San Luis Potosí, Veracruz, Puebla y Sonora, que en conjunto conforman el 64% de todos los casos acumulados registrados en el país.

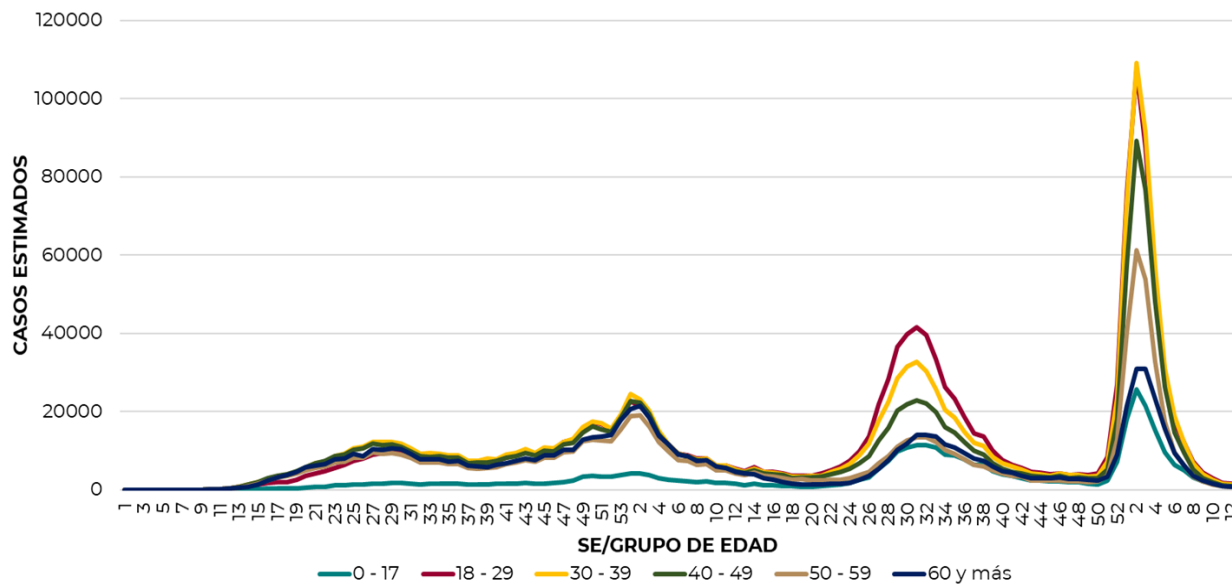


Informe Técnico Diario COVID-19 MÉXICO

04/04/2022
17:00 Hrs



La siguiente gráfica muestra la distribución de los casos estimados por los grupos de edad seleccionados y semana epidemiológica del 2021, observando que, en las últimas cinco semanas, la mayor parte de los casos están presentes en los grupos de 30 a 39 años, seguido del grupo de 18 a 19 años y 40 a 49 años.



Se consideran **casos activos**, aquellos casos positivos que iniciaron síntomas en los últimos 14 días, permitiendo identificar donde hay mayor actividad viral y por consecuencia aumento en la transmisión. La tabla describe el número de casos activos en los últimos 14 días por entidad federativa de residencia



04/04/2022

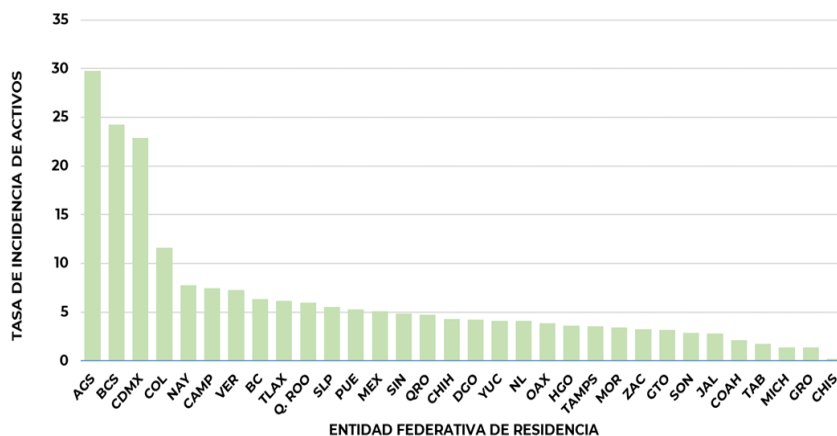
17:00 Hrs

Informe Técnico Diario COVID-19 MÉXICO

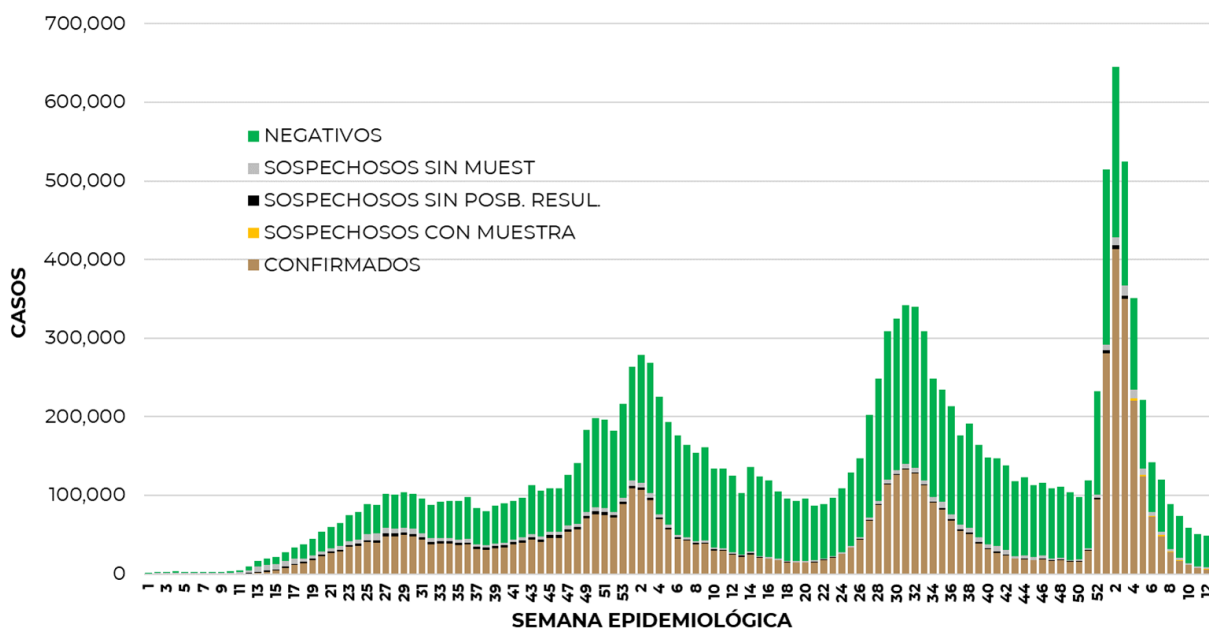
ENTIDAD DE RESIDENCIA	CASOS ACTIVOS
AGUASCALIENTES	438
BAJA CALIFORNIA	237
BAJA CALIFORNIA SUR	203
CAMPECHE	77
COAHUILA	71
COLIMA	94
CHIAPAS	12
CHIHUAHUA	167
CIUDAD DE MÉXICO	2055
DURANGO	81
GUANAJUATO	201
GUERRERO	51
HIDALGO	114
JALISCO	240
MÉXICO	906
MICHOACÁN	69
MORELOS	72
NAYARIT	103
NUEVO LEÓN	237
OAXACA	162
PUEBLA	355
QUERÉTARO	112
QUINTANA ROO	107
SAN LUIS POTOSÍ	161
SINALOA	156
SONORA	90
TABASCO	47
TAMAULIPAS	133
TLAXCALA	87
VERACRUZ	628
YUCATÁN	95
ZACATECAS	55
NACIONAL	7,616

Al corte de información del día de hoy, se tienen registrados **7,616 casos activos** con una **tasa de incidencia de 5.9 por 100 mil habitantes** (Del 22 al 04 de marzo del 2022).

La gráfica presenta la tasa de casos activos por cada 100,000 habitantes, por entidad federativa posicionando en los primeros 10 lugares a: Aguascalientes, Baja California Sur, Ciudad de México, Colima, Nayarit, Campeche, Veracruz, Baja California, Tlaxcala y Quintana Roo.



La siguiente gráfica de barras apiladas, muestra los **casos confirmados** (n=5, 666, 921) **sospechosos totales** (n=683, 643) y **casos negativos** (n=9, 252, 044) por semana epidemiológica de acuerdo a su fecha de inicio de síntomas.

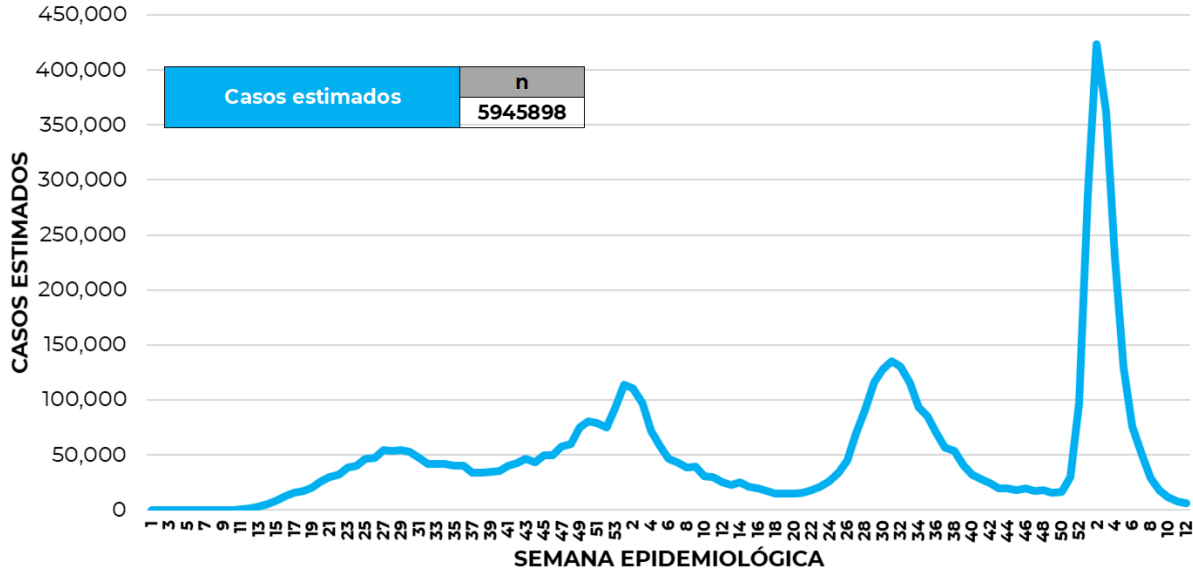




Informe Técnico Diario COVID-19 MÉXICO

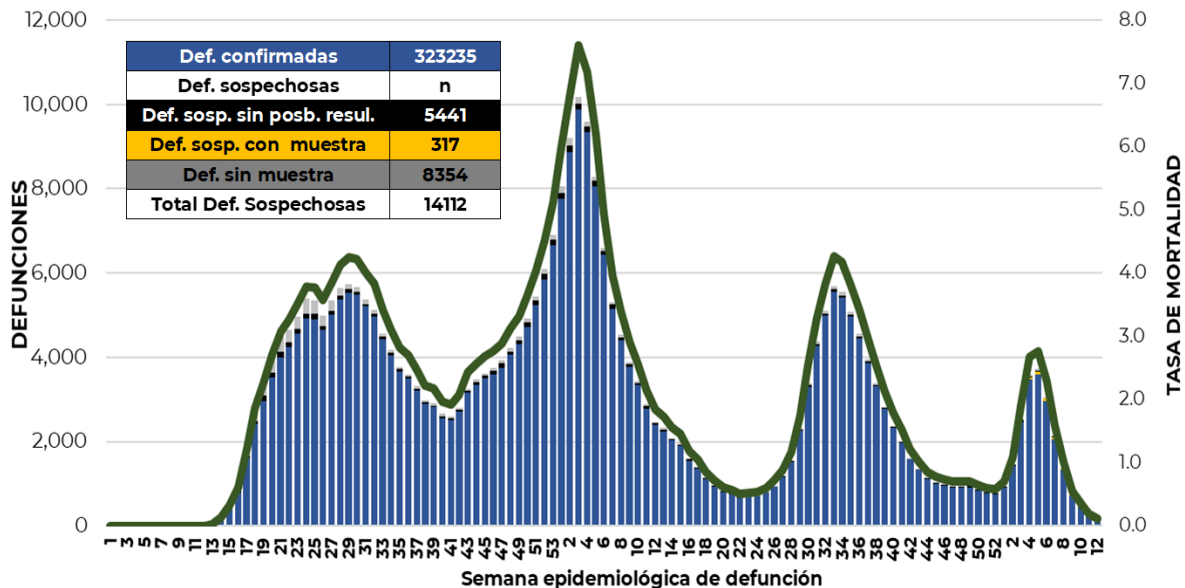
04/04/2022
17:00 Hrs

La siguiente gráfica muestra la estimación de casos por semana epidemiológica de acuerdo a la fecha de inicio de síntomas. Se estima que se han recuperado 4,965,840 casos.



Al corte de información del día de hoy, se registraron **323,235 defunciones totales** de COVID-19. Hasta el día de hoy, se tienen **14,112 defunciones sospechosas** de COVID-19 que incluyen las pendientes por laboratorio (n=3,236) y las que están en proceso de asociación- dictaminación clínica – epidemiológica (n=10,876) en SISVER.

El siguiente gráfico muestra la distribución de las defunciones por semana epidemiológica de defunción, desglosando a las defunciones positivas totales, defunciones sospechosas sin posibilidad de resultado*, defunciones sospechosas con muestra y defunciones sin muestra; así como la tasa de mortalidad acumulada por semana que hasta el día de hoy es de 248.4*** por cada 100,000 habitantes. ***La tasa de mortalidad se ajusta a la proyección de la población al inicio del periodo 2022 (Fuente: CONAPO)





04/04/2022
17:00 Hrs

Informe Técnico Diario COVID-19 MÉXICO

Entidad Federativa	Defunciones Positivas
AGUASCALIENTES	3598
BAJA CALIFORNIA	12076
BAJA CALIFORNIA SUR	2631
CAMPECHE	2183
COAHUILA	8786
COLIMA	2397
CHIAPAS	2224
CHIHUAHUA	9958
CIUDAD DE MÉXICO	55990
DURANGO	3485
GUANAJUATO	14795
GUERRERO	6528
HIDALGO	8185
JALISCO	19319
MÉXICO	34644
MICHOACÁN	8564
MORELOS	5197
NAYARIT	3276
NUEVO LEÓN	15070
OAXACA	5868
PUEBLA	16437
QUERÉTARO	6407
QUINTANA ROO	4282
SAN LUIS POTOSÍ	7424
SINALOA	9681
SONORA	10185
TABASCO	6222
TAMAULIPAS	8219
TLAXCALA	2872
VERACRUZ	16033
YUCATÁN	6937
ZACATECAS	3762
NACIONAL	323,235

La distribución por sexo en las **defunciones confirmadas** muestra un predominio del 62% en hombres. La mediana de edad en los decesos es de 64 años.

La tabla describe el número de defunciones positivas a COVID-19 por entidad federativa de defunción al corte del día de hoy.

Medidas de higiene básicas:

- Las personas que padecen: diabetes, hipertensión, obesidad mórbida, insuficiencia renal, lupus, cáncer, enfermedades cardíacas y respiratorias, así como trasplantes, personas adultas mayores a partir de los 60 años cumplidos, personas embarazadas, deben hacer **resguardo familiar en casa**.
- Conservar una **sana distancia**, cuando menos **a 1.5 metros** de distancia el uno del otro.
- **Protección y cuidado de las personas adultas mayores**, la medida más importante es el aislamiento social voluntario y seguir las recomendaciones de sana distancia y medidas de prevención si se visita a personas adultas mayores.
- **Uso de cubrebocas y lavado frecuente de manos.**
- **Ventilación en lugares cerrados.**
- **Saludo a distancia**, no saludar de beso, de mano o abrazo.
- Para mayor información sobre la vacunación COVID-19, visita: vacunacovid.gob.mx
- Para mayor información acerca de COVID-19 puede consultar la página electrónica de la secretaria de Salud: <https://coronavirus.gob.mx/>.