



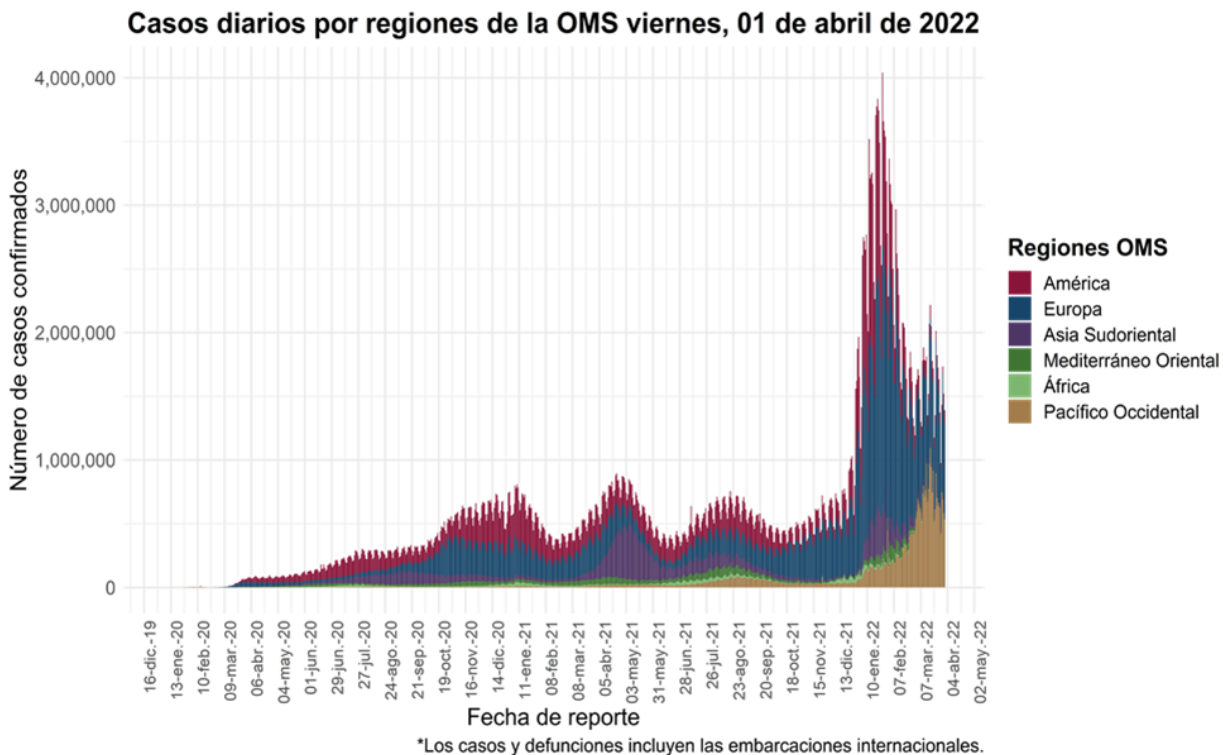
Informe Técnico Diario COVID-19 MÉXICO

Al 01 de abril de 2022, a nivel mundial se han reportado **486,761,597 casos confirmados (1,391,813 casos nuevos) y 6,142,735 defunciones (4,367 nuevas defunciones).**

En las últimas 24 horas se reportaron **1,391,813 casos y 4,367 defunciones** a nivel global.

La letalidad global es de **1.3 %**.

La OMS clasifica su distribución de casos por regiones.



El análisis nacional contempla a todos los casos sospechosos totales de enfermedad respiratoria viral (casos sospechosos sin muestra, sin posibilidad de resultado[‡] y sospechosos con muestra) y los casos y defunciones con asociación o dictaminación clínica-epidemiológica desde la semana epidemiológica 1 del 2020 a la 14 del 2022.

[‡] Muestra rechazada, no recibida, no adecuado, no amplifico, sin células y sin aislamiento.

La variable de asociación o dictaminación clínica – epidemiológica a COVID-19, se incorporó al estudio epidemiológico de caso sospechoso de enfermedad respiratoria viral y a la vigilancia epidemiológica, con el objetivo de tener un mejor acercamiento al comportamiento de la epidemia en el país.

En México hasta el día de hoy se han confirmado **5, 666, 215 casos totales y 323, 223 defunciones** totales por COVID-19. (Ver Imagen 1).

La **tasa de incidencia de casos acumulados de 4,354.7**** por cada 100,000 habitantes. **La tasa de incidencia se ajusta a la proyección de la población al inicio del periodo 2022 (Fuente: CONAPO)

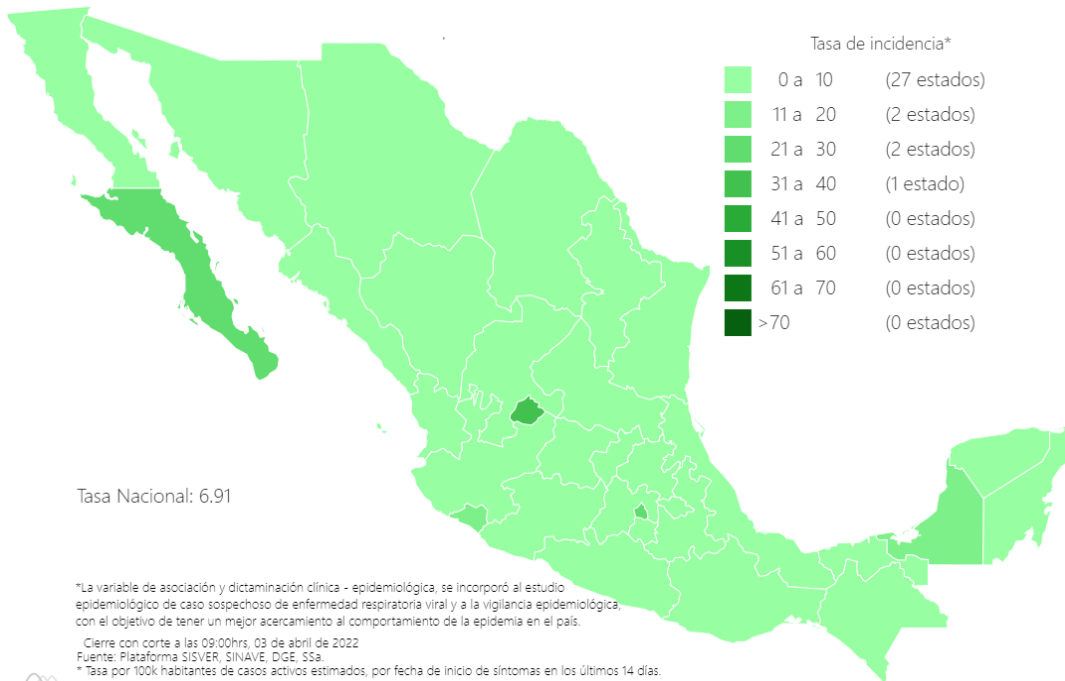
La distribución por sexo en los casos confirmados muestra un predominio en mujeres (52%). La mediana de edad en general es de 38 años.



03/04/2022
17:00 Hrs

Informe Técnico Diario COVID-19 MÉXICO

Imagen 1. Mapa con la tasa de incidencia de **casos activos estimados** de COVID-19 por entidad de residencia*.



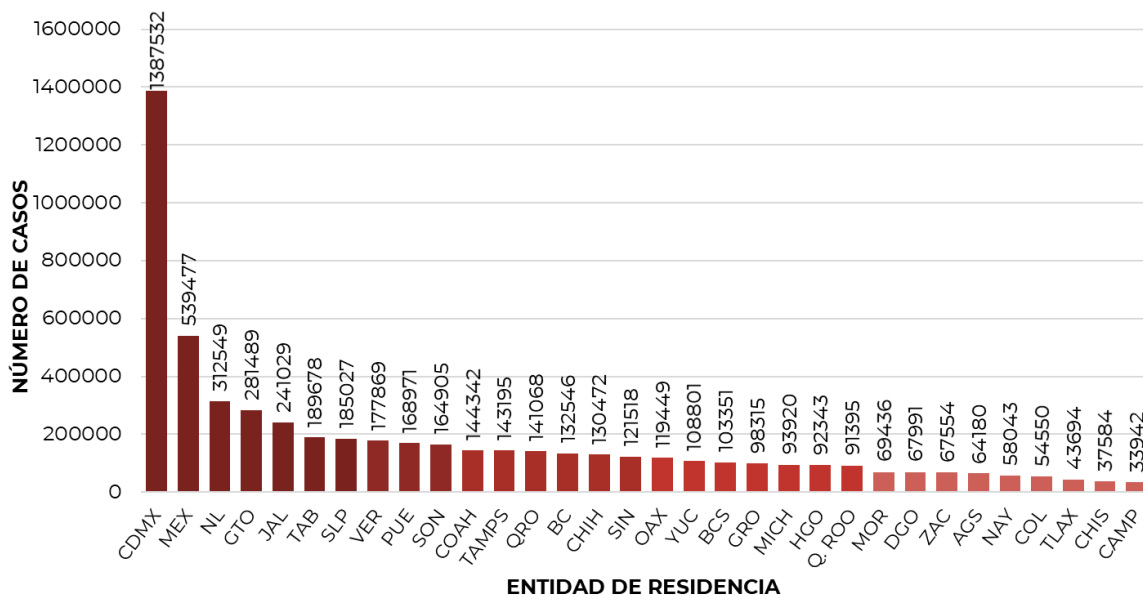
Tasa de incidencia*

0 a 10	(27 estados)
11 a 20	(2 estados)
21 a 30	(2 estados)
31 a 40	(1 estado)
41 a 50	(0 estados)
51 a 60	(0 estados)
61 a 70	(0 estados)
>70	(0 estados)

- 5, 666, 215**
- Casos**
- 683, 644**
- Sospechosos**
- 9, 249, 826**
- Negativos**
- 323, 223**
- Defunciones**
- 8,998**
- Activos estimados**
- 15, 599, 685**
- Personas notificadas**

Mapa interactivo COVID-19 en México: <https://covid19.sinave.gob.mx>

La siguiente gráfica muestra los **casos confirmados acumulados** por entidad de residencia, las 10 primeras entidades que acumulan el mayor número de casos son: Ciudad de México, Estado de México, Nuevo León, Guanajuato, Jalisco, Tabasco, San Luis Potosí, Veracruz, Puebla y Sonora, que en conjunto conforman el 64% de todos los casos acumulados registrados en el país.

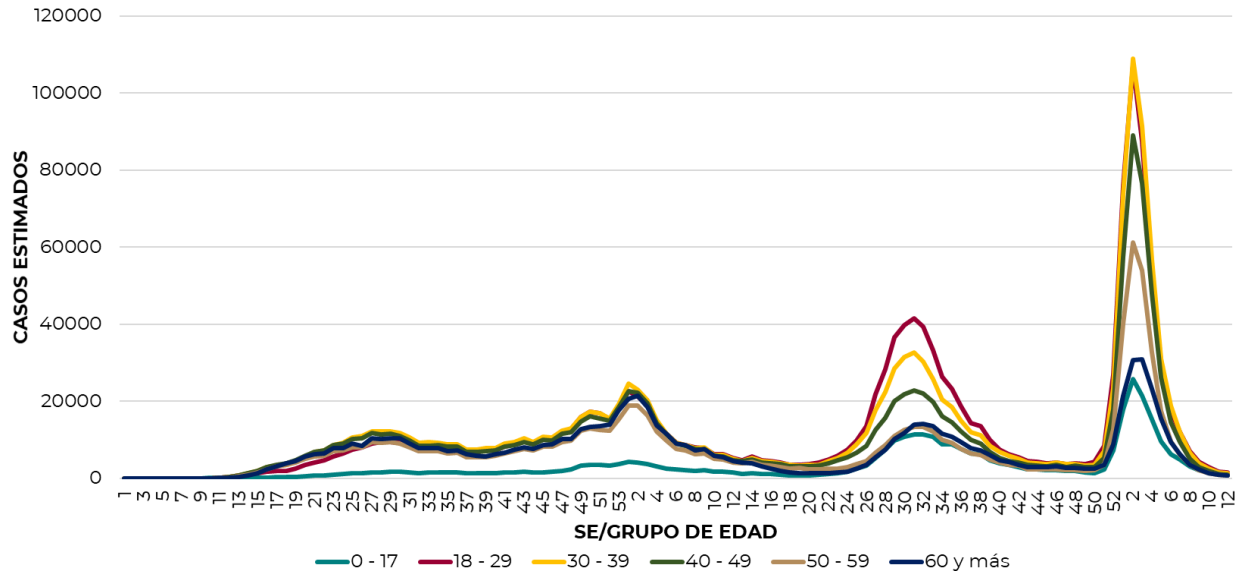




Informe Técnico Diario COVID-19 MÉXICO

03/04/2022
17:00 Hrs

La siguiente gráfica muestra la distribución de los casos estimados por los grupos de edad seleccionados y semana epidemiológica del 2021, observando que, en las últimas cinco semanas, la mayor parte de los casos están presentes en los grupos de 30 a 39 años, seguido del grupo de 18 a 19 años y 40 a 49 años.

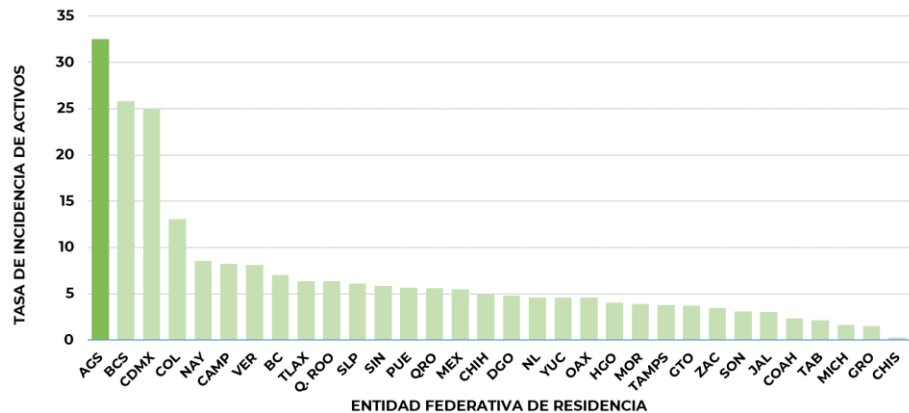


Se consideran **casos activos**, aquellos casos positivos que iniciaron síntomas en los últimos 14 días, permitiendo identificar donde hay mayor actividad viral y por consecuencia aumento en la transmisión. La tabla describe el número de casos activos en los últimos 14 días por entidad federativa de residencia.

ENTIDAD DE RESIDENCIA	CASOS ACTIVOS
AGUASCALIENTES	479
BAJA CALIFORNIA	265
BAJA CALIFORNIA SUR	216
CAMPECHE	85
COAHUILA	77
COLIMA	106
CHIAPAS	16
CHIHUAHUA	190
CIUDAD DE MÉXICO	2248
DURANGO	91
GUANAJUATO	238
GUERRERO	56
HIDALGO	127
JALISCO	262
MÉXICO	970
MICHOACÁN	80
MORELOS	82
NAYARIT	113
NUEVO LEÓN	266
OAXACA	192
PUEBLA	383
QUERÉTARO	132
QUINTANA ROO	114
SAN LUIS POTOSÍ	177
SINALOA	188
SONORA	98
TABASCO	56
TAMAULIPAS	141
TLAXCALA	90
VERACRUZ	699
YUCATÁN	106
ZACATECAS	59
NACIONAL	8,402

Al corte de información del día de hoy, se tienen registrados **8,402 casos activos** con una **tasa de incidencia de 6.5 por 100 mil habitantes** (Del 21 al 03 de marzo del 2022).

La gráfica presenta la tasa de casos activos por cada 100,000 habitantes, por entidad federativa posicionando en los primeros 10 lugares a: Aguascalientes, Baja California Sur, Ciudad de México, Colima, Nayarit, Campeche, Veracruz, Baja California, Tlaxcala y Quintana Roo.

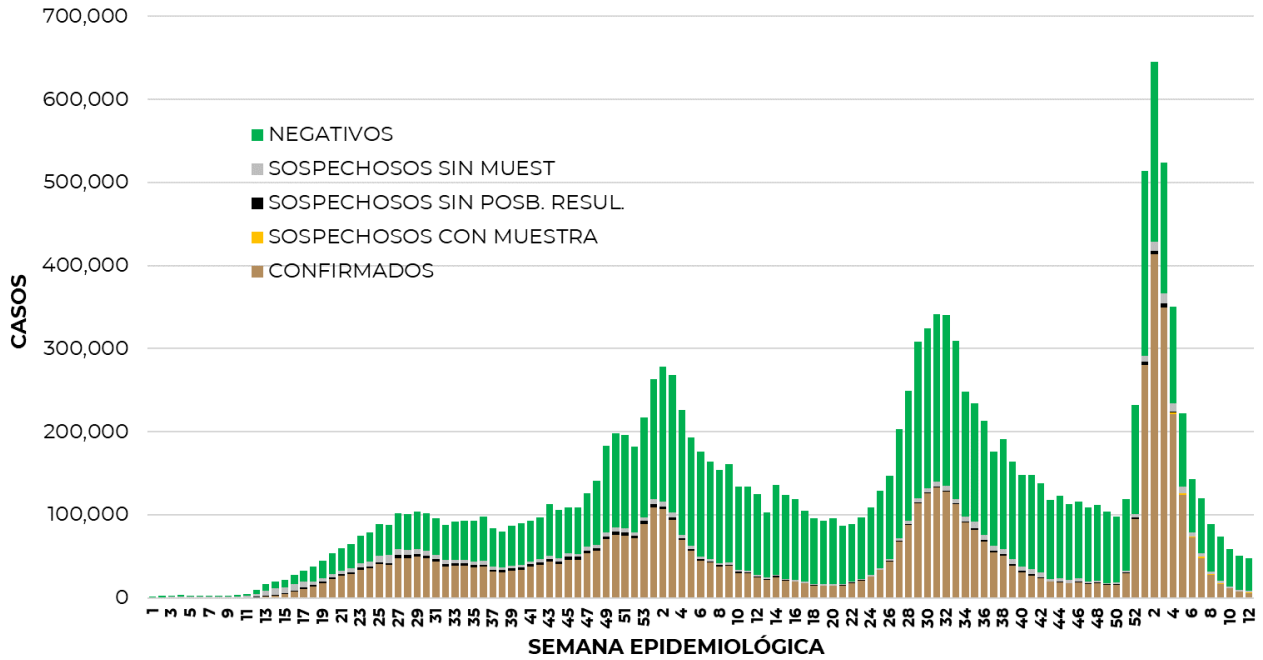




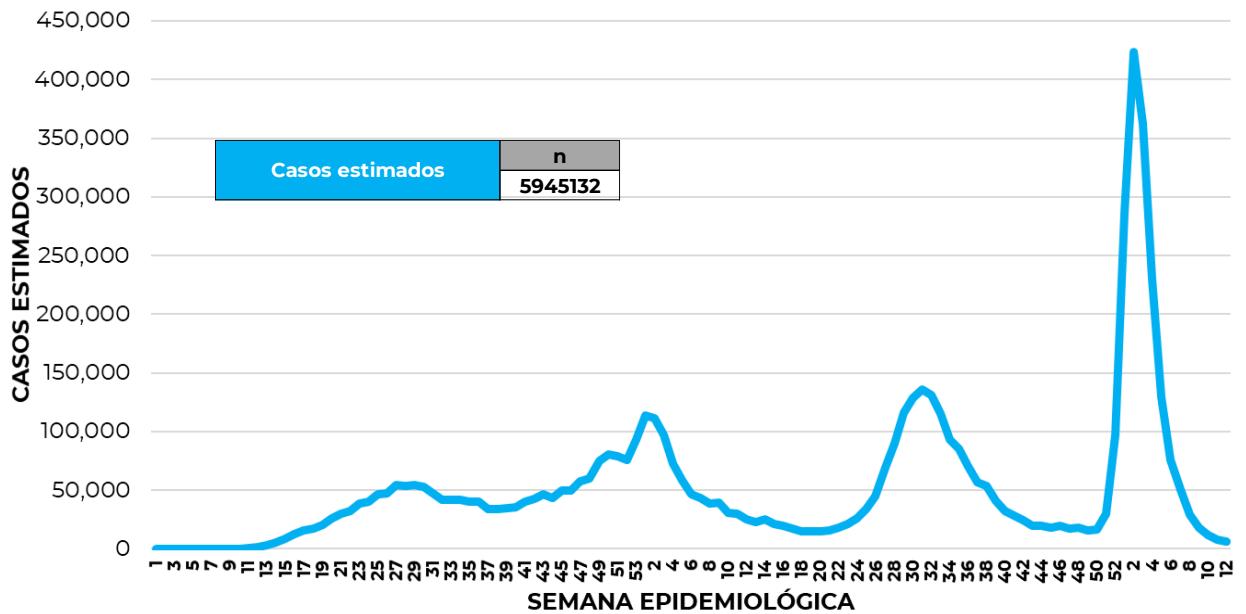
03/04/2022
17:00 Hrs

Informe Técnico Diario COVID-19 MÉXICO

La siguiente gráfica de barras apiladas, muestra los **casos confirmados** (n=5, 666, 215) **sospechosos totales** (n=683, 644) y **casos negativos** (n=9, 249, 826) por semana epidemiológica de acuerdo a su fecha de inicio de síntomas.



La siguiente gráfica muestra la estimación de casos por semana epidemiológica de acuerdo a la fecha de inicio de síntomas. Se estima que se han recuperado 4,964,420 casos.



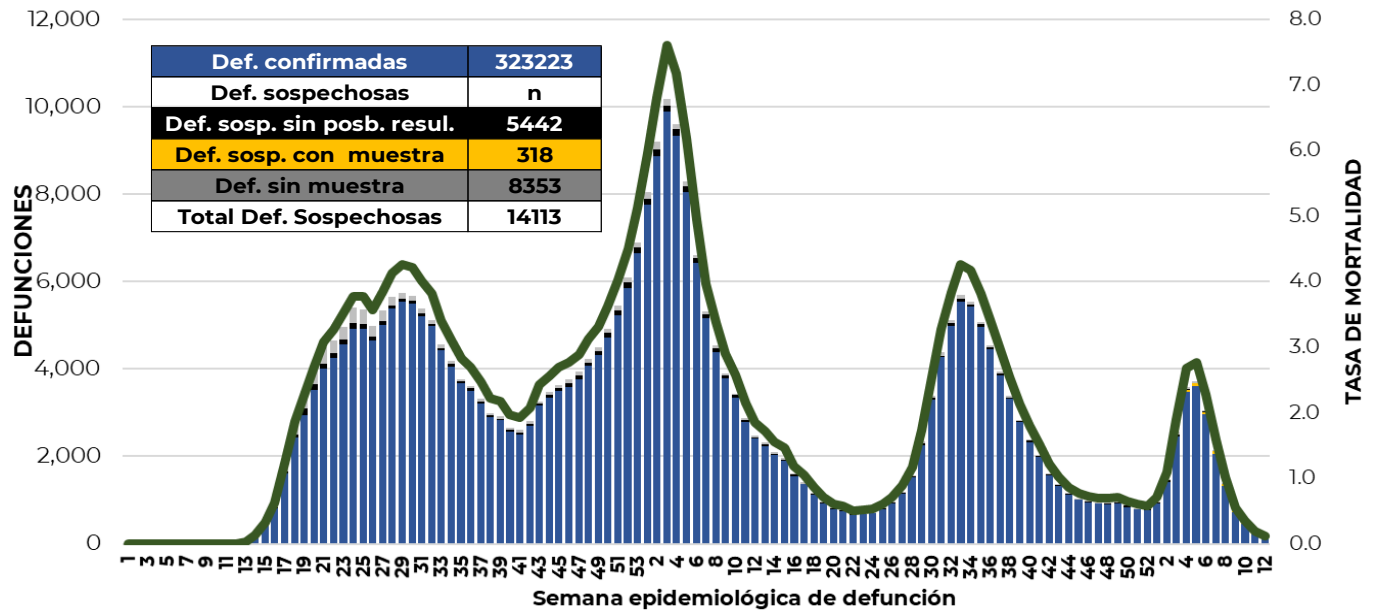
Al corte de información del día de hoy, se registraron **323, 223 defunciones totales** de COVID-19. Hasta el día de hoy, se tienen **14,113 defunciones sospechosas** de COVID-19 que incluyen las pendientes por laboratorio (n=3,238) y las que están en proceso de asociación- dictaminación clínica – epidemiológica (n=10,875) en SISVER.



03/04/2022
17:00 Hrs

Informe Técnico Diario COVID-19 MÉXICO

El siguiente gráfico muestra la distribución de las defunciones por semana epidemiológica de defunción, desglosando a las defunciones positivas totales, defunciones sospechosas sin posibilidad de resultado*, defunciones sospechosas con muestra y defunciones sin muestra; así como la tasa de mortalidad acumulada por semana que hasta el día de hoy es de 248.4*** por cada 100,000 habitantes. ***La tasa de mortalidad se ajusta a la proyección de la población al inicio del periodo 2022 (Fuente: CONAPO)



Entidad Federativa	Defunciones Positivas
AGUASCALIENTES	3598
BAJA CALIFORNIA	12075
BAJA CALIFORNIA SUR	2631
CAMPECHE	2183
COAHUILA	8786
COLIMA	2397
CHIAPAS	2224
CHIHUAHUA	9958
CIUDAD DE MÉXICO	55988
DURANGO	3485
GUANAJUATO	14795
GUERRERO	6528
HIDALGO	8184
JALISCO	19316
MÉXICO	34643
MICHOACÁN	8561
MORELOS	5197
NAYARIT	3276
NUEVO LEÓN	15070
OAXACA	5868
PUEBLA	16436
QUERÉTARO	6407
QUINTANA ROO	4282
SAN LUIS POTOSÍ	7424
SINALOA	9681
SONORA	10185
TABASCO	6222
TAMAULIPAS	8219
TLAXCALA	2872
VERACRUZ	16033
YUCATÁN	6937
ZACATECAS	3762
NACIONAL	323,223

La distribución por sexo en las **defunciones confirmadas** muestra un predominio del 62% en hombres. La mediana de edad en los decesos es de 64 años.

La tabla describe el número de defunciones positivas a COVID-19 por entidad federativa de defunción al corte del día de hoy.

Medidas de higiene básicas:

- Las personas que padecen: diabetes, hipertensión, obesidad mórbida, insuficiencia renal, lupus, cáncer, enfermedades cardíacas y respiratorias, así como trasplantes, personas adultas mayores a partir de los 60 años cumplidos, personas embarazadas, deben hacer **resguardo familiar en casa.**
- Conservar una **sana distancia**, cuando menos a **1.5 metros** de distancia el uno del otro.
- Protección y cuidado de las personas adultas mayores**, la medida más importante es el aislamiento social voluntario y seguir las recomendaciones de sana distancia y medidas de prevención si se visita a personas adultas mayores.
- Uso de cubrebocas y lavado frecuente de manos.**
- Ventilación en lugares cerrados.**
- Saludo a distancia**, no saludar de beso, de mano o abrazo.
- Para mayor información sobre la vacunación COVID-19, visita: vacunacovid.gob.mx
- Para mayor información acerca de COVID-19 puede consultar la página electrónica de la secretaria de Salud: <https://coronavirus.gob.mx/>.