



**REPORTE SEMANAL DE PRECIOS DE AZÚCAR,**

**No. 27, ciclo azucarero 2021/22**

**al 8/abr/2022**

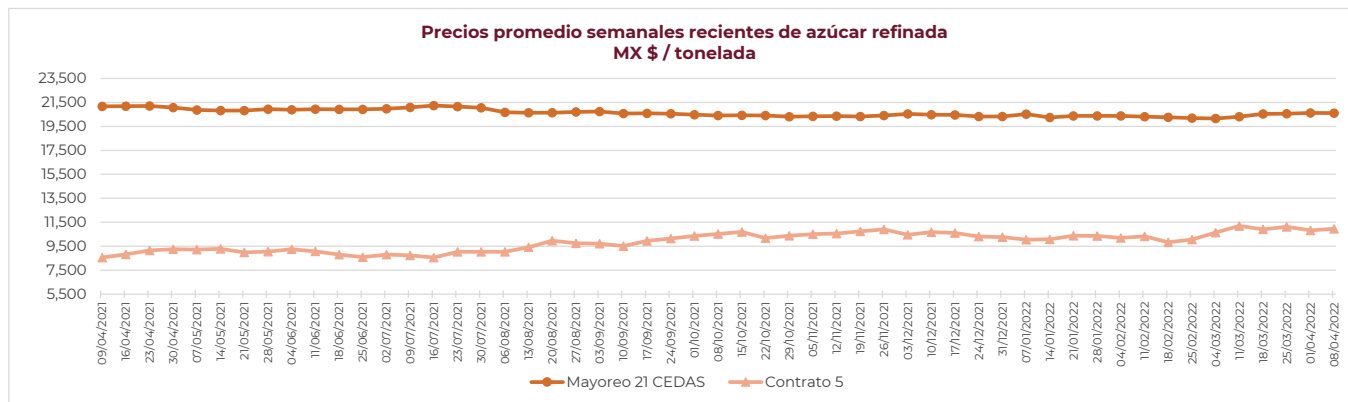
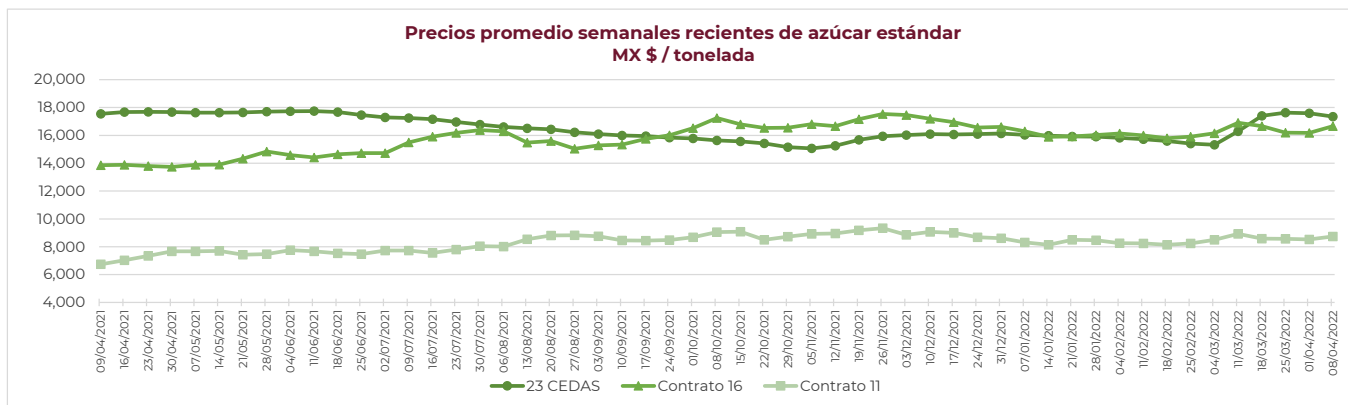
**PRECIOS RECIENTES**

CONCEPTO	04/04/2022	05/04/2022	06/04/2022	07/04/2022	08/04/2022	Promedio Semanal	Promedio Mensual	Promedio del ciclo
<b>Tipo de cambio fix</b> (MX Pesos / US Dólar)	19.74	19.90	20.07	20.16	20.12	20.00	19.97	20.60
<b>MX \$ / TONELADA</b>								
<b>AZÚCAR ESTÁNDAR</b>								
<b>Mayoreo 23 CEDAS*</b>	17,490.18	17,441.55	17,313.27	17,306.56	17,217.02	17,353.72	17,387.57	16,000.78
<b>Contrato 16</b>	16,519.13	16,562.66	16,810.82	16,889.57	16,500.79	16,656.59	16,585.50	16,551.77
<b>Contrato 11</b>	8,535.97	8,621.36	8,666.42	8,818.13	9,053.25	8,739.03	8,694.81	8,674.32
<b>Consumidor **</b>	---	---	---	---	---	25,259.67	25,274.44	25,671.91
<b>AZÚCAR REFINADA</b>								
<b>Mayoreo 21 CEDAS*</b>	20,651.18	20,662.29	20,597.59	20,547.83	20,573.47	20,606.47	20,614.54	20,391.49
<b>Contrato 5</b>	10,675.74	10,838.19	10,948.28	11,062.07	11,275.25	10,959.91	10,914.18	10,502.75
<b>Consumidor **</b>	---	---	---	---	---	30,901.67	30,901.67	30,358.84

**Notas:**

\* En el periodo del 4 al 8 de abril de 2022 en promedio se contó con dato de 22 CEDAS para el azúcar estándar y 18 CEDAS para la refinada.

\*\* Precios promedio al consumidor en la Ciudad de México, Guadalajara, Jal., y Monterrey, N.L.





**REPORTE SEMANAL DE PRECIOS DE AZÚCAR,**

**No. 27, ciclo azucarero 2021/22**

**al 8/abr/2022**

**CICLO 2021/22 VS 2020/2021**

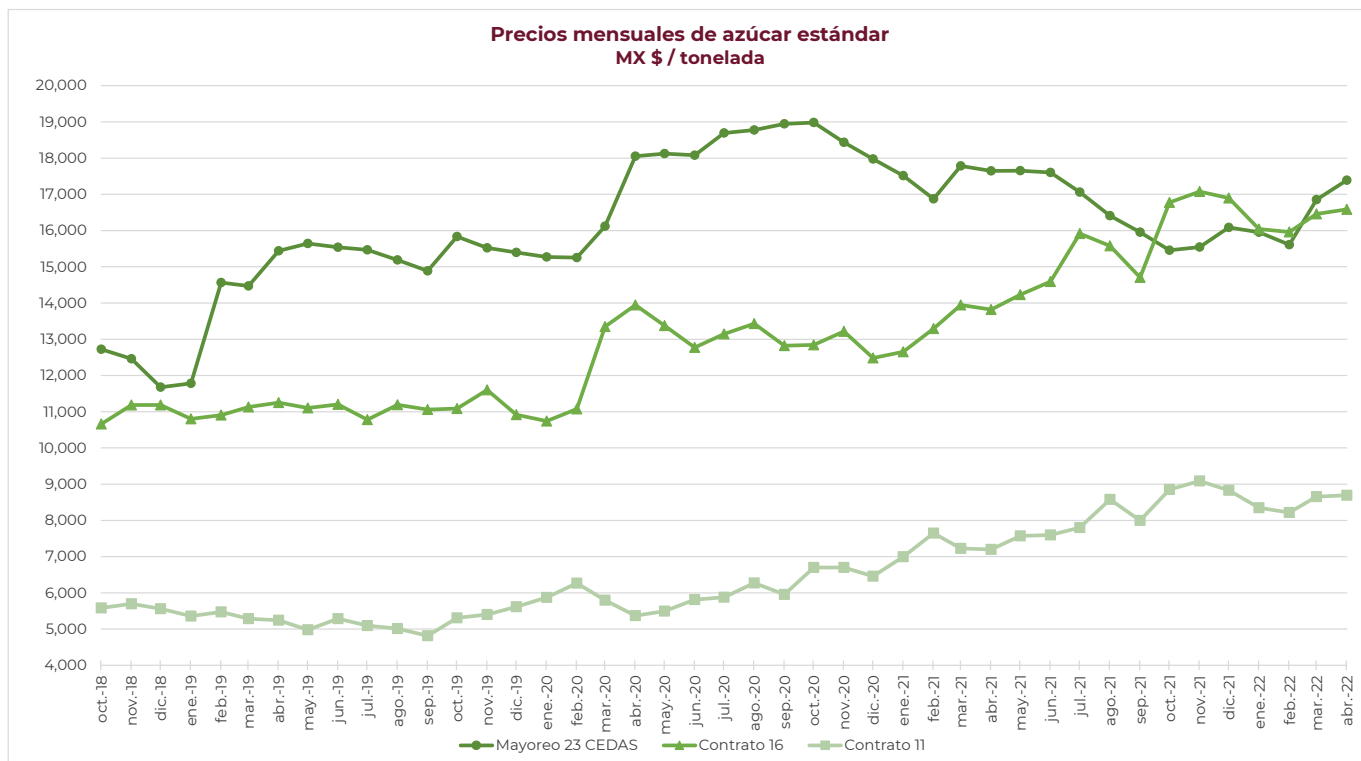
CONCEPTO	Promedio semanal (Sem. 28 de cada ciclo)			Promedio mensual de cada ciclo			Promedio de cada ciclo		
	4 al 8 abr 2022 (a)	5 al 9 abr 2021 (b)	Variación %	1 al 8 abr 2022 (a)	1 al 9 abr 2021 (b)	Variación %	1 oct 2021 al 8 abr 2022 (a)	1 oct 2020 al 9 abr 2021 (b)	Variación %
	MX Pesos / tonelada		(a) / (b)	MX Pesos / tonelada		(a) / (b)	MX Pesos / tonelada		(a) / (b)
<b>Tipo de cambio fix (MX \$ / US \$)</b>	20.00	20.17	-0.84	19.97	20.17	-0.97	20.60	20.44	0.81
<b>AZÚCAR ESTÁNDAR</b>									
<b>Mayoreo 23 CEDAS*</b>	17,353.72	17,542.35	-1.08	17,387.57	17,542.35	-0.88	16,000.78	17,931.59	-10.77
<b>Contrato 16</b>	16,656.59	13,854.24	20.23	16,585.50	13,854.24	19.71	16,551.77	13,101.38	26.34
<b>Contrato 11</b>	8,739.03	6,738.52	29.69	8,694.81	6,738.52	29.03	8,674.32	6,929.80	25.17
<b>Consumidor **</b>	25,259.67	27,141.33	-6.93	25,274.44	27,099.05	-6.73	25,671.91	27,753.60	-7.50
<b>AZÚCAR REFINADA</b>									
<b>Mayoreo 21 CEDAS*</b>	20,606.47	21,174.31	-2.68	20,614.54	21,174.31	-2.64	20,391.49	21,910.43	-6.93
<b>Contrato 5</b>	10,959.91	8,559.91	28.04	10,914.18	8,559.91	27.50	10,502.75	8,708.62	20.60
<b>Consumidor **</b>	30,901.67	31,739.33	-2.64	30,901.67	31,679.29	-2.45	30,358.84	31,563.51	-3.82

**Notas:**

\* Derivado de la contingencia sanitaria por COVID-19, durante el ciclo azucarero 2020/2021 en promedio se contó con dato de 20 CEDAS para el azúcar estándar; mientras que para el azúcar refinada con 17 CEDAS.

En el periodo del 4 al 8 de abril de 2022 en promedio se contó con dato de 22 CEDAS para el azúcar estándar y 18 CEDAS para la refinada.

\*\* Precios promedio al consumidor en la Ciudad de México, Guadalajara, Jal., y Monterrey, N.L.

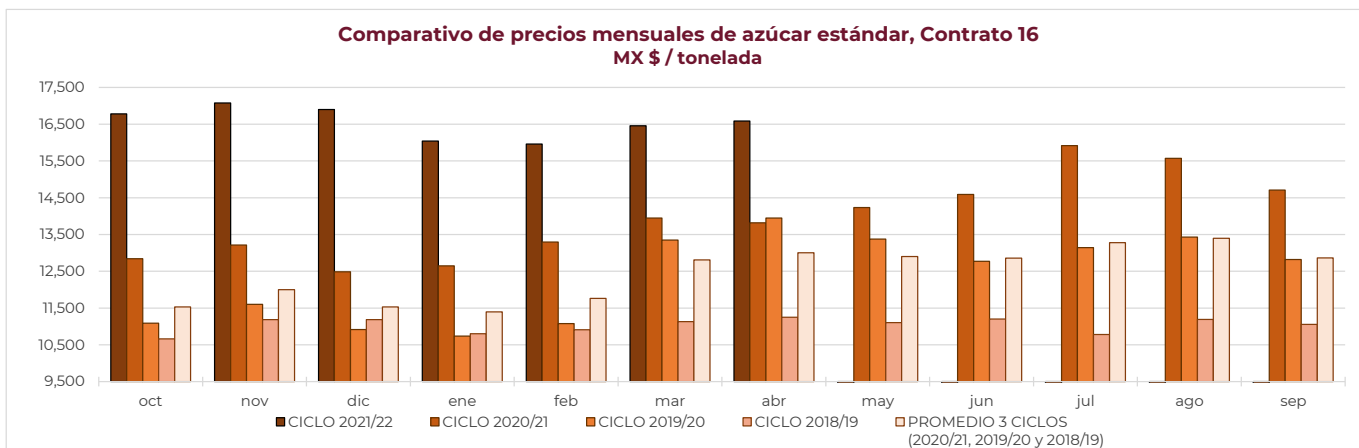
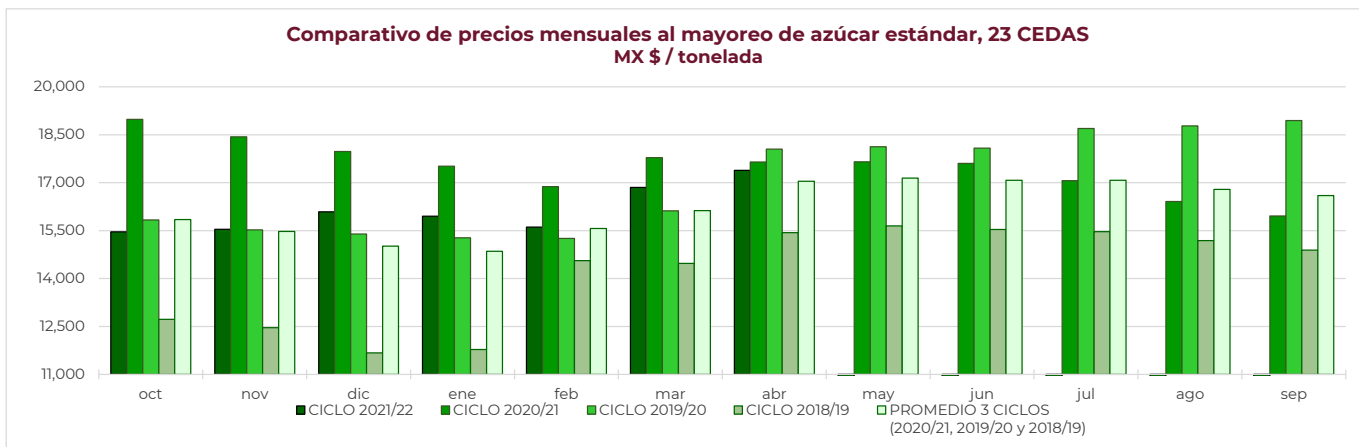




**REPORTE SEMANAL DE PRECIOS DE AZÚCAR,**

No. 27, ciclo azucarero 2021/22

al 8/abr/2022



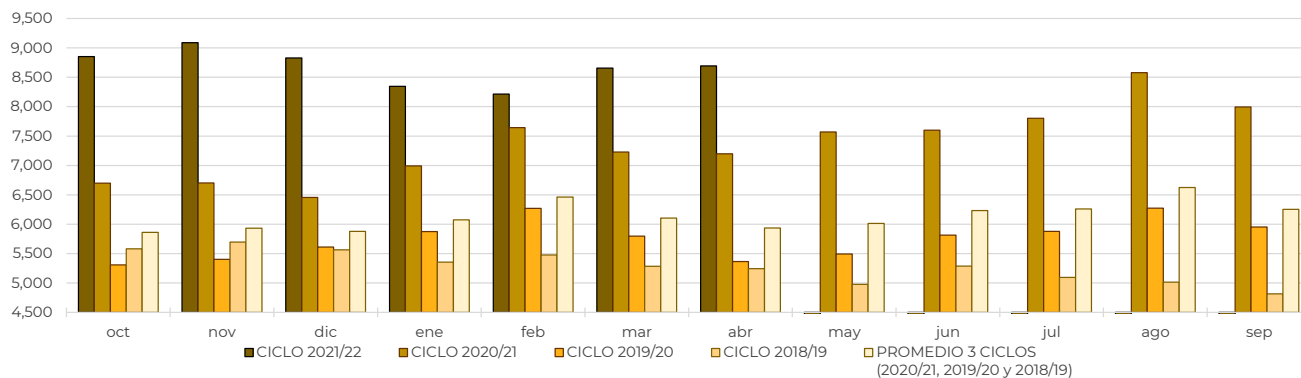


**REPORTE SEMANAL DE PRECIOS DE AZÚCAR,**

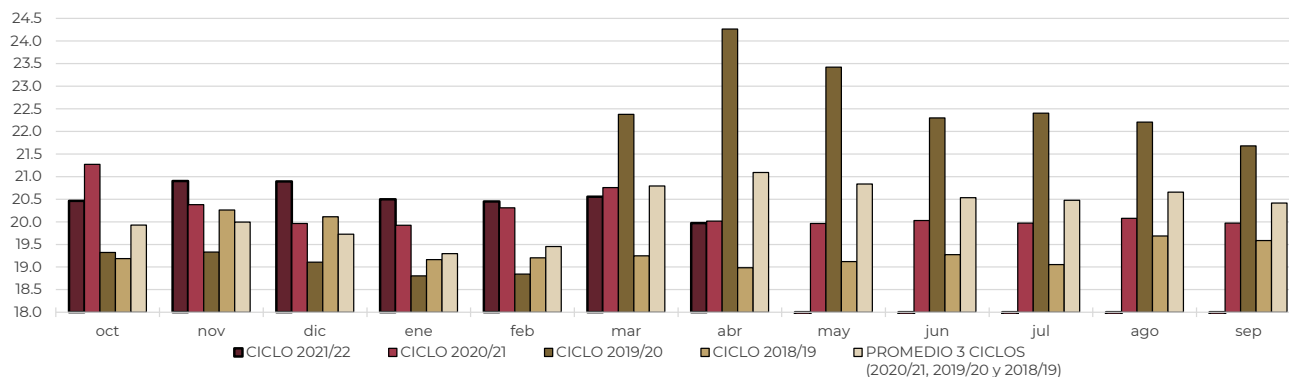
**No. 27, ciclo azucarero 2021/22**

**al 8/abr/2022**

**Comparativo de precios mensuales de azúcar estándar, Contrato 11  
MX \$ / tonelada**



**Comparativo del Tipo de cambio fix  
MX \$ / US \$**





**REPORTE SEMANAL DE PRECIOS DE AZÚCAR,**

No. 27, ciclo azucarero 2021/22

al 8/abr/2022

