

**INFORMACIÓN RELEVANTE:**  
**INFECCIONES RESPIRATORIAS AGUDAS.**

Fuente: Dirección General de Epidemiología (DGE)

- Por incidencia\*, la entidad mas afectada durante la semana epidemiológica 12 fue:  
  
Zacatecas (429.9).
- Precedida por las entidades de: Nayarit (298.9) y Tamaulipas (267.7) .
- En esta semana se presenta un incremento en el número de casos del 18%, con respecto a la semana 9.
- Las entidades federativas que presentaron el menor decremento de casos de IRA en la semana epidemiológica 12, con respecto a la anterior fueron: Morelos (13.2%), Baja California Sur (11.5%), Campeche (9.3%), Hidalgo (8.5%), Quintana Roo (8.3%), Tlaxcala (7%), Guanajuato (6.2%) y Coahuila (5.5%) .
- En el canal endémico nacional de la semana epidemiológica 12, se observa que los casos de IRA se encuentran en la zona de Éxito.

Información relevante

Tabla 1:

Las entidades federativas que presentaron el menor decremento de casos de IRA en la semana epidemiológica 12, con respecto a la anterior fueron:

Morelos	( 13.2 %)
Baja California Sur	( 11.5 %)
Campeche	( 9.3 %)
Hidalgo	( 8.5 %)
Quintana Roo	( 8.3 %)
Tlaxcala	( 7.0 %)
Guanajuato	( 6.2 %)
Coahuila	( 5.5 %)

Figura 1:

Por incidencia\*, la entidad mas afectada durante la semana epidemiológica 12 fue:

Zacatecas	( 429.9 )
-----------	-----------

Precedida por las entidades de: Nayarit (298.9) y Tamaulipas (267.7) .

En la semana epidemiológica 12, a nivel nacional se notificaron 159 casos nuevos de IRA por cada 100,000 habitantes.

En esta semana se presenta un incremento en el número de casos del 18%, con respecto a la semana 9.

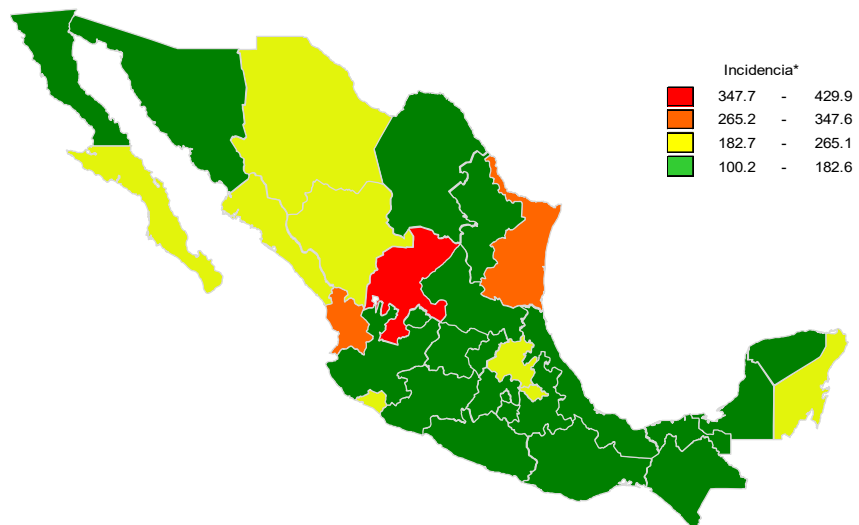
Gáfica 1:

En el canal endémico nacional de la semana epidemiológica 12, se observa que los casos de IRA se encuentran en la zona de Éxito.

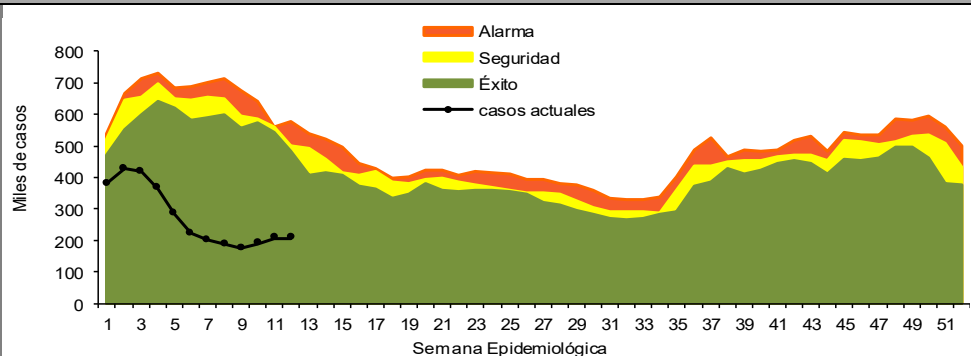
Tabla 1. Comparativo de incidencia\* de infección Respiratoria Aguda (IRA) desde la semana 8 hasta la semana 12 de 2022 por entidad federativa, México.

Entidad	Semana Epidemiológica					Entidad	Semana Epidemiológica				
	8	9	10	11	12		8	9	10	11	12
Aguascalientes	120.5	122.6	145.5	167.7	175.6	Morelos	112.4	118.0	112.1	109.2	123.6
Baja California	99.1	107.4	109.5	146.4	132.8	Nayarit	216.3	222.5	257.0	319.9	298.9
Baja California Sur	182.9	171.5	180.1	214.4	239.0	Nuevo León	125.2	128.2	147.9	174.7	169.8
Campeche	156.5	135.5	135.7	135.7	148.3	Oaxaca	161.3	126.2	129.3	147.0	134.5
Coahuila	136.1	151.1	162.0	171.8	181.3	Puebla	182.9	164.7	158.7	159.8	148.7
Colima	181.3	171.5	180.9	186.5	185.3	Querétaro	122.5	114.1	135.7	138.5	145.2
Chiapas	118.4	100.2	99.8	108.5	100.2	Quintana Roo	150.8	165.0	183.2	180.0	195.0
Chihuahua	134.3	148.7	186.3	211.8	206.0	San Luis Potosí	122.2	116.1	146.5	174.9	181.5
Distrito Federal	142.9	130.7	142.2	150.0	157.7	Sinaloa	171.0	162.9	192.9	209.1	208.0
Durango	154.3	166.0	186.0	199.6	198.5	Sonora	142.2	139.3	152.6	166.6	159.4
Guanajuato	141.1	126.0	137.7	163.4	173.5	Tabasco	171.0	161.4	172.3	177.9	160.3
Guerrero	142.3	113.6	148.2	147.1	144.0	Tamaulipas	211.6	214.8	247.8	270.7	267.7
Hidalgo	169.4	141.6	159.0	177.9	193.1	Tlaxcala	354.3	290.2	248.5	242.2	259.1
Jalisco	102.0	106.6	123.1	136.1	140.0	Veracruz	124.5	112.8	111.9	111.9	107.5
México	145.0	113.5	116.0	123.2	128.4	Yucatán	123.4	130.7	126.7	139.1	134.3
Michoacán	117.0	121.3	122.6	138.9	127.9	Zacatecas	294.9	308.5	363.9	429.1	429.9
						Nacional	145.1	134.9	145.8	159.2	159.2

Figura 1. Incidencia\* de IRA durante la semana, 12 de 2022 por entidad federativa, México.



Gráfica 1. Casos notificados de IRA, México 2017 - 2022.



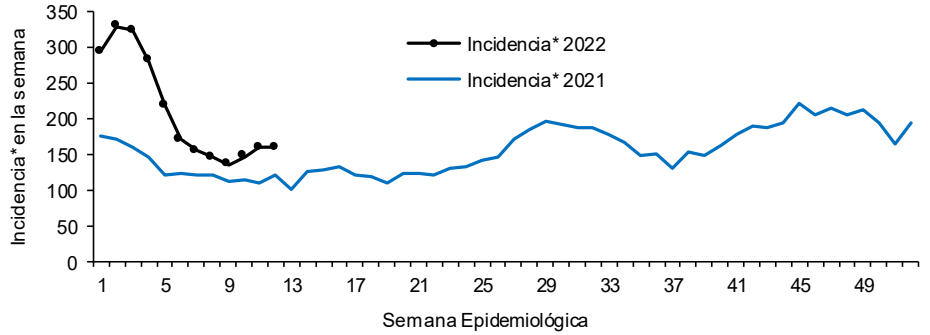
\*Incidencia semanal por 100,000 habitantes.

Información relevante

Gráfica 2:

Con respecto al mismo período del año anterior se presenta un incremento del 33.7% en el número de casos.

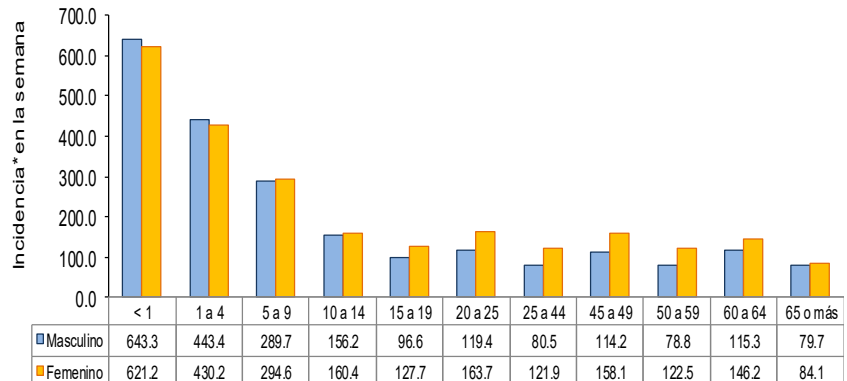
Gráfica 2. Comparativo de incidencia\* de IRA, por semana epidemiológica, México 2021 - 2022.



Gráfica 3:

La tasa de \*incidencia nacional acumulada hasta la semana epidemiológica 12 en menores de un año es de 14,100 casos y en el grupo de de 1 a 4 años es de 8,928

Gráfica 3. Incidencia de IRA durante la semana epidemiológica 12, México 2022.



La razón de tasas de incidencia hombre-mujer es de 1.2.

El 56% de los casos se presentaron en el sexo femenino.

Noticias relevantes

<https://www.nvnoticias.com/oaxaca/salud/duplican-infecciones-respiratorias-casos-de-covid-en-oaxaca/128524>

Duplican infecciones respiratorias a casos de COVID en Oaxaca

En la última semana epidemiológica las infecciones respiratorias agudas que se han detectado en Oaxaca representan diez veces más que los casos de COVID-19, además de que duplican los reportes que se tienen de la semana número once.

Mientras que de COVID-19 Oaxaca reportó 565 nuevos casos en la semana once de este 2022, de infecciones respiratorias agudas sumaron 5 mil 37, además de 49 casos de neumonías y bronconeumonías.

En la última semana, la Dirección General de Epidemiología de la Secretaría de Salud Federal reporta también cuatro nuevos casos de tuberculosis respiratoria, con los que Oaxaca suma 77 casos en el año, 45 en hombres y 22 en mujeres.

Esta enfermedad infecciosa se transmite de una persona con la bacteria Mycobacterium tuberculosis a otra a la que llegan las gotitas de aerosol que se suelen expulsar al hablar, gritar, toser o estornudar, una forma de contagio muy parecida a la COVID-19.

En 2021, al corte de la semana once, se habían reportado la mitad de casos de tuberculosis respiratoria con apenas 32.

La detección que también se duplicó fue la de infecciones respiratorias agudas que pasaron de 49 mil 696 en 2021 a 94 mil 687.

La Infección Respiratoria Aguda (IRA) es el grupo de enfermedades más frecuente en el mundo y a la vez un importante tema de salud pública, ya que suele empezar de manera repentina en el aparato respiratorio a causa de diferentes microorganismos como virus y bacterias, sin que duren más de dos semanas.

Elementos de comunicación a la comunidad

\*Incidencia semanal por 100,000 habitantes.

- Por incidencia\*, la entidad mas afectada durante la semana epidemiológica 12 fue: Zacatecas (429.9).
- Precedida por las entidades de: Nayarit (298.9) y Tamaulipas (267.7) .
- En esta semana se presenta un incremento en el número de casos del 18%, con respecto a la semana 9.
- Las entidades federativas que presentaron el menor decremento de casos de IRA en la semana epidemiológica 12, con respecto a la anterior fueron: Morelos (13.2%), Baja California Sur (11.5%), Campeche (9.3%), Hidalgo (8.5%), Quintana Roo (8.3%), Tlaxcala (7%), Guanajuato (6.2%) y Coahuila (5.5%) .
- En el canal endémico nacional de la semana epidemiológica 12, se observa que los casos de IRA se encuentran en la zona de Éxito.

Fuente: SINAVE / DGE / SALUD.

Sistema de Notificación Semanal de casos Nuevos, acceso 44658.