28 de marzo de 2022

Exportaciones de bienes agropecuarios y pesqueros
Resultados Oportunos
Febrero 2022

En el segundo mes de 2022, **las divisas obtenidas en exportaciones de bienes agropecuarios y pesqueros ascienden a 1,900 MDD**, monto 5.3% mayor respecto del mismo mes del año previo (1,805 MDD) y 6.7% inferior en comparación con el mes anterior (enero 2022: 1,780 MDD).

Evolución de las exportaciones agropecuarias y pesqueras de México, febrero 1993-2022
(Millones de dólares)

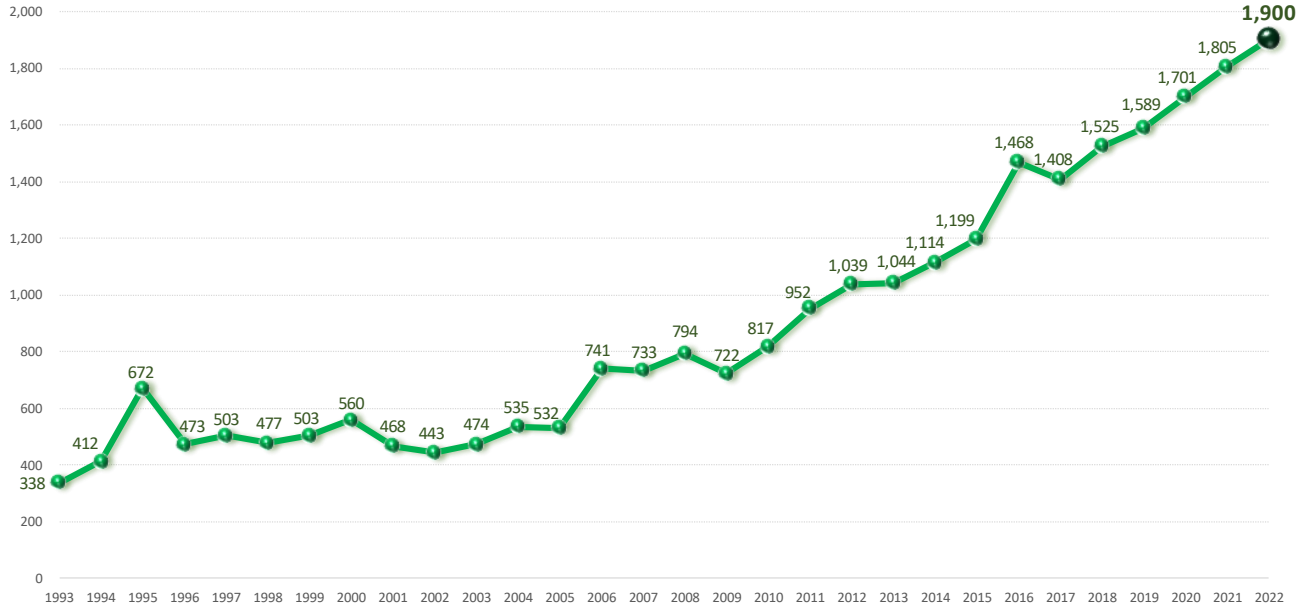

Fuente: SIAP con datos de Banco de México

En febrero de 2022, el valor de las exportaciones agropecuarias y pesqueras es el más alto reportado en 30 años (desde 1993).

Las mercancías exportadas con incrementos significativos, frente al mismo mes de 2021 son: cítricos (76.1%), café crudo en grano (47.6%), fresas frescas (39.2%), aguacates (32.9%) y de frutas y frutos comestibles (16.2%). Por otra parte, las exportaciones de productos con las disminuciones más relevantes son: pimiento (37.0%) y de jitomate (17.3%).

Las divisas generadas por las ventas de bienes agropecuarias y pesqueras de enero a febrero de 2022 son de 3,681 MDD, las cuales son mayores en 327 MDD (9.8%), en comparación con 2021 (3,354 MDD).

Evolución de las exportaciones agropecuarias y pesqueras de México, enero-febrero 1993-2022
(Millones de dólares)

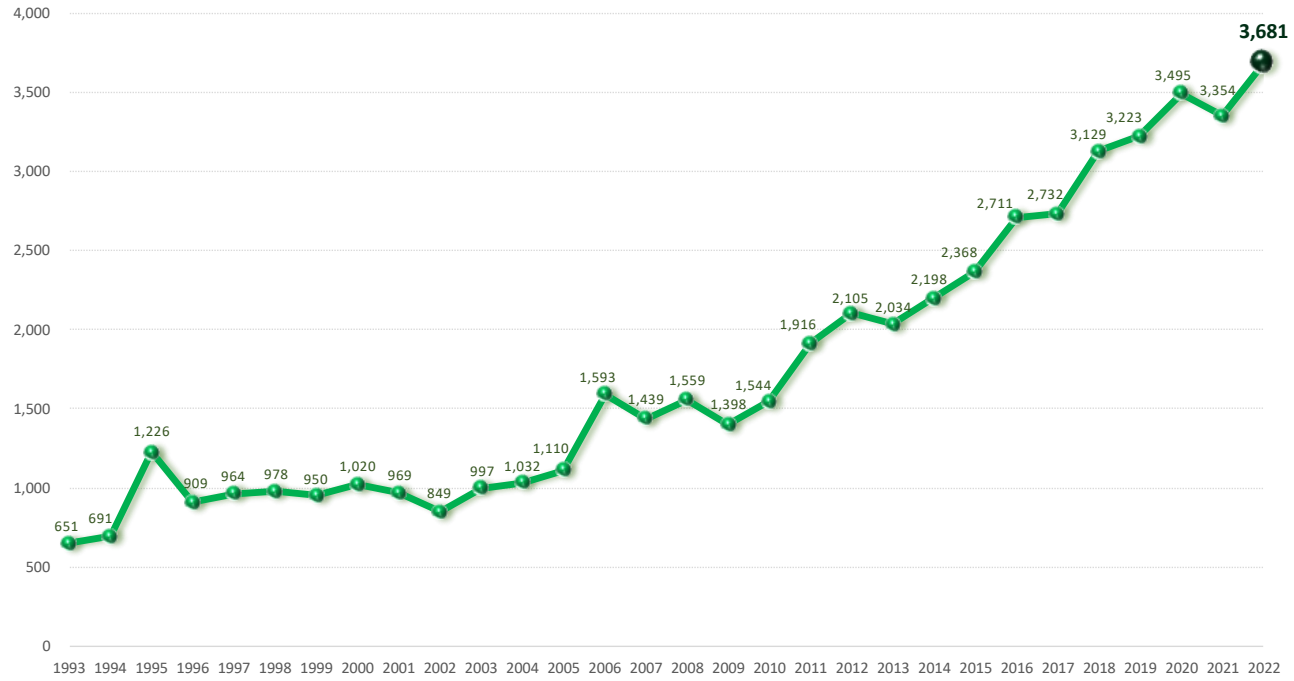

Fuente: SIAP con datos de Banco de México.

Al mes de febrero de 2022, el valor de las exportaciones agropecuarias y pesqueras, es el más alto reportado en 30 años (desde 1993).

Con datos a **enero de 2022**, las mercancías con mayor venta al extranjero de bienes agropecuarios y pesquero son: aguacate (338 MDD), jitomate (239 MDD), fresas frescas (162 MDD), pimiento (154 MDD), pepino (67 MDD), coles (60 MDD), almendras, nueces, pistaches (54 MDD), ganado bovino en pie (48 MDD), cítricos (48 MDD), melón, sandía y papaya (36 MDD), camarón congelado (33 MDD), cebollas (26 MDD), lechugas, achicorias escarola, endibia (24 MDD), algodón (19 MDD), plátanos (17 MDD), café sin tostar (16 MDD), pescado fresco o refrigerado excepto filete (16 MDD), guayaba, mango y mangostanes (13 MDD), crustáceos, excepto camarón congelado (12 MDD), trigo duro (12 MDD), filete de pescado (8 MDD), garbanzo (8 MDD), moluscos (8 MDD), miel natural de abeja (6 MDD), esquejes e injertos (6 MDD) y pimienta (6 MDD).

El valor de las exportaciones agropecuarias y pesqueras **en el mes de enero de 2022**, fue de 1,780 MDD; monto 15.0% superior frente al mismo mes del año previo (1,548 MDD); las mercancías exportadas con mayor incremento son: ajo (2,179.1%), habas de soya (750.9%|), miel natural de abeja (258.2%), frijol común (121.5%), moluscos (115.0%), tabaco en rama (97.0%), algodón (84.0%), flores y capullos para adornos (79.8%), fresas frescas (53.0%), guayaba, mango y mangostanes (50.1%), aguacates (40.6%), melón, sandía y papaya, frescos (34.5%), camarón congelado (29.1%), cítricos (27.6%), esquejes e injertos (21.7%), coles (15.6%), pescado fresco o refrigerado excepto filete (10.2%), pepino (9.4%), almendras, nueces, pistaches (5.5%), café sin tostar (3.7%) y garbanzos (2.4%). Por el contrario, las disminuciones más representativas se observan en; maíz (61.0%), uvas y pasas (42.5%), cacahuates (15.7%), partes de plantas, sin flor ni capullos (14.3%), pimento (11.0%), plátanos (11.0%), pescado congelado excepto filete (8.7%), cebolla (8.1%), jitomate (7.1%) y ganado bovino en pie (5.8%).

El valor de las importaciones agropecuarias y pesqueras **en el mes de enero 2022**, fue de 1,461 MDD; 18.7 % más que en el mismo mes de 2021 (1,231 MDD).

Las exportaciones no petroleras en los dos primeros meses de 2022, alcanzan un monto de 74,928 MDD, se integran por 69,741 MDD de exportaciones manufactureras, 3,681 MDD por la venta al exterior de bienes agropecuarios y pesqueros y 1,506 MDD de exportaciones extractivas, las cuales aportan 93.1%, 4.9% y 2.0%, respectivamente.

Evolución de las exportaciones de la balanza no petrolera de México y componentes, enero-febrero 1993-2022
(Manufactureras, agropecuarias y pesqueras, extractivas)
(Millones de dólares)

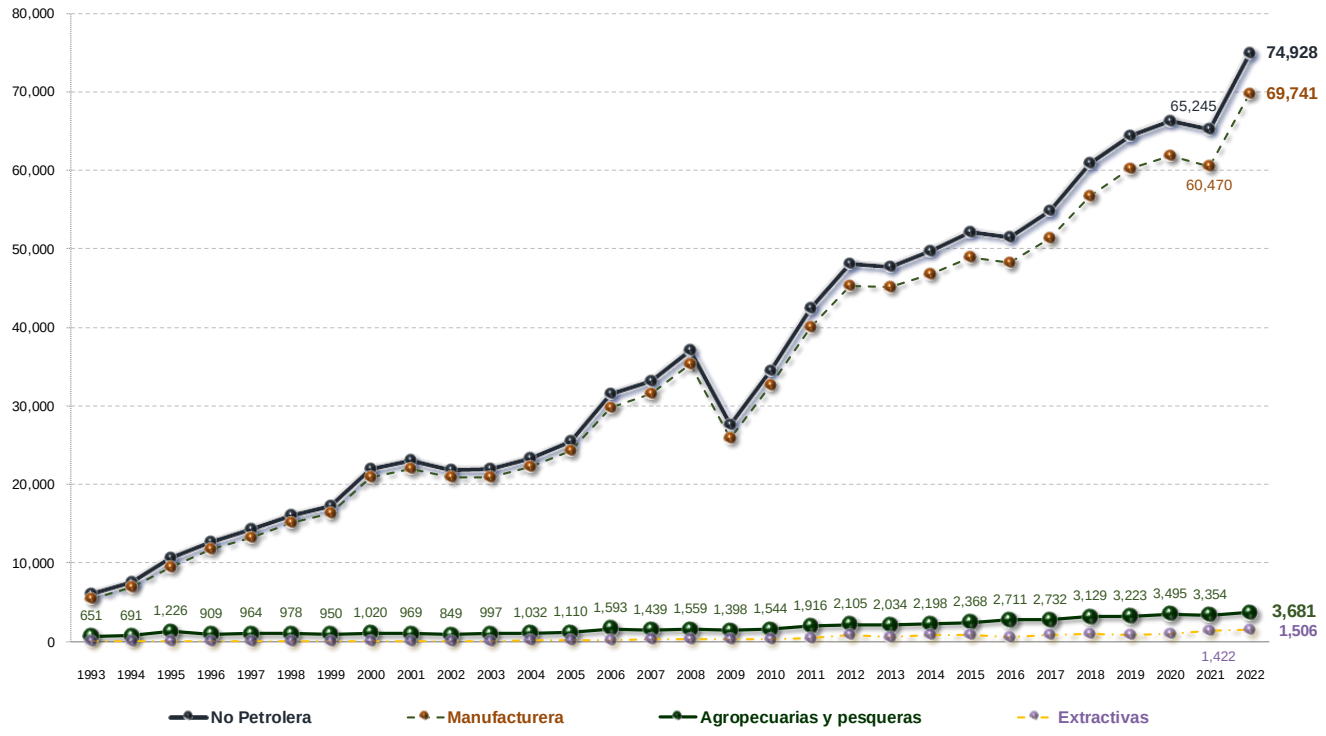

Fuente: SIAP con datos de Banco de México.