



27/03/2022

17:00 Hrs

Informe Técnico Diario COVID-19 MÉXICO

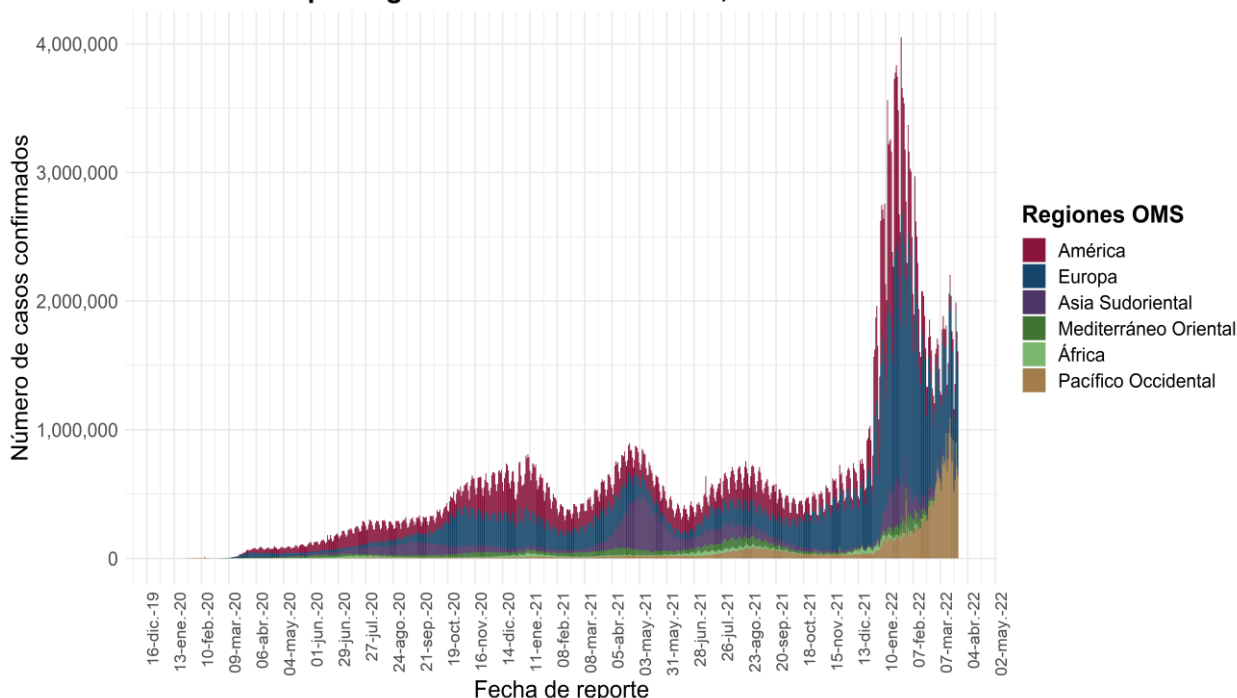
Al 25 de marzo de 2022, a nivel mundial se han reportado **476,374,234 casos confirmados (1,608,935 casos nuevos) y 6,108,976 defunciones (5,143 nuevas defunciones)**.

En las últimas 24 horas se reportaron **1,608,935 casos y 5,143 defunciones** a nivel global.

La letalidad global es de **1.3%**.

La OMS clasifica su distribución de casos por regiones.

Casos diarios por regiones de la OMS viernes, 25 de marzo de 2022



*Los casos y defunciones incluyen las embarcaciones internacionales.

El análisis nacional contempla a todos los casos sospechosos totales de enfermedad respiratoria viral (casos sospechosos sin muestra, sin posibilidad de resultado* y sospechosos con muestra) y los casos y defunciones con asociación o dictaminación clínica-epidemiológica desde la semana epidemiológica 1 del 2020 a la 13 del 2022.

* Muestra rechazada, no recibida, no adecuado, no amplifico, sin células y sin aislamiento.

La variable de asociación o dictaminación clínica – epidemiológica a COVID-19, se incorporó al estudio epidemiológico de caso sospechoso de enfermedad respiratoria viral y a la vigilancia epidemiológica, con el objetivo de tener un mejor acercamiento al comportamiento de la epidemia en el país.

En México hasta el día de hoy se han confirmado **5, 650, 896 casos totales y 322, 750 defunciones** totales por COVID-19. (Ver Imagen 1).

La **tasa de incidencia de casos acumulados de 4,342.9**** por cada 100,000 habitantes. **La tasa de incidencia se ajusta a la proyección de la población al inicio del periodo 2022 (Fuente: CONAPO)

La distribución por sexo en los casos confirmados muestra un predominio en mujeres (52%). La mediana de edad en general es de 38 años.

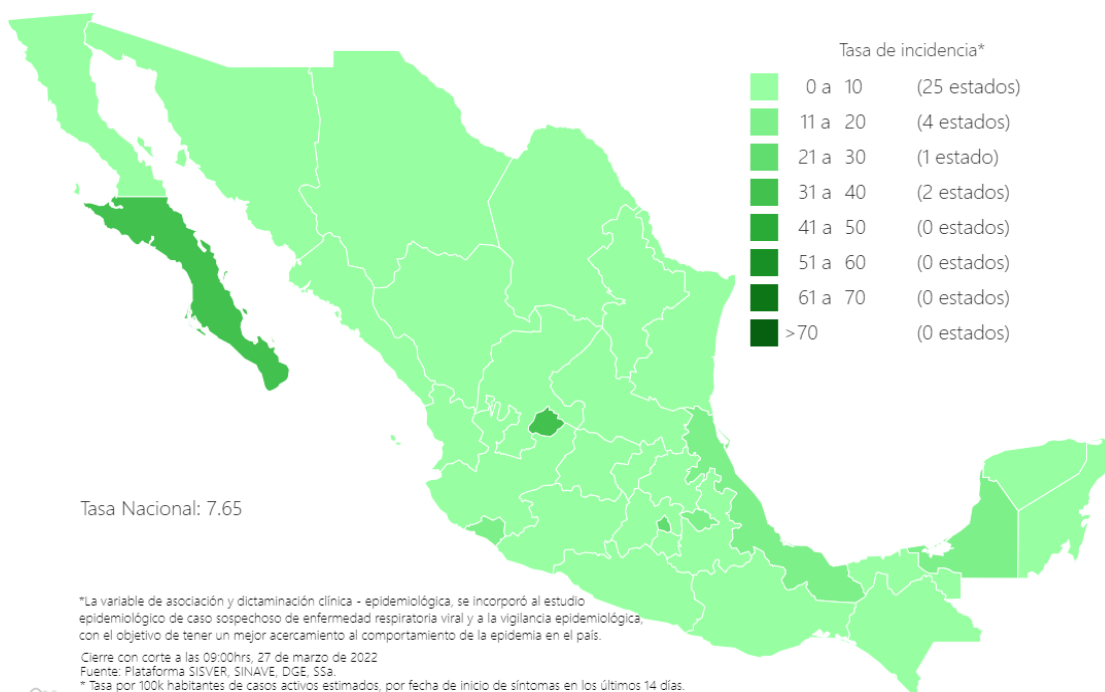


Informe Técnico Diario COVID-19 MÉXICO

27/03/2022

17:00 Hrs

Imagen 1. Mapa con la tasa de incidencia de **casos activos estimados** de COVID-19 por entidad de residencia*.



5, 650, 896

Casos

680, 631

Sospechosos

9, 192, 907

Negativos

322, 750

Defunciones

9,957

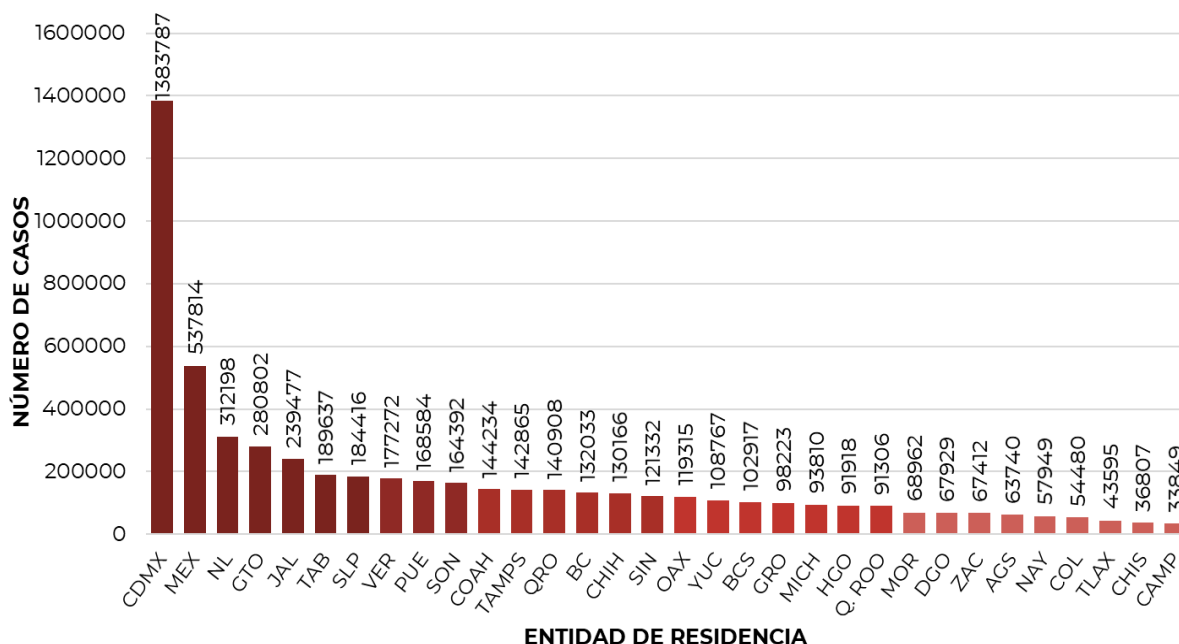
**Activos
estimados**

15, 524, 434

**Personas
notificadas**

Mapa interactivo COVID-19 en México: <https://covid19.sinave.gob.mx>

La siguiente gráfica muestra los **casos confirmados acumulados** por entidad de residencia, las 10 primeras entidades que acumulan el mayor número de casos son: Ciudad de México, Estado de México, Nuevo León, Guanajuato, Jalisco, Tabasco, San Luis Potosí, Veracruz, Puebla y Sonora, que en conjunto conforman el 64% de todos los casos acumulados registrados en el país.



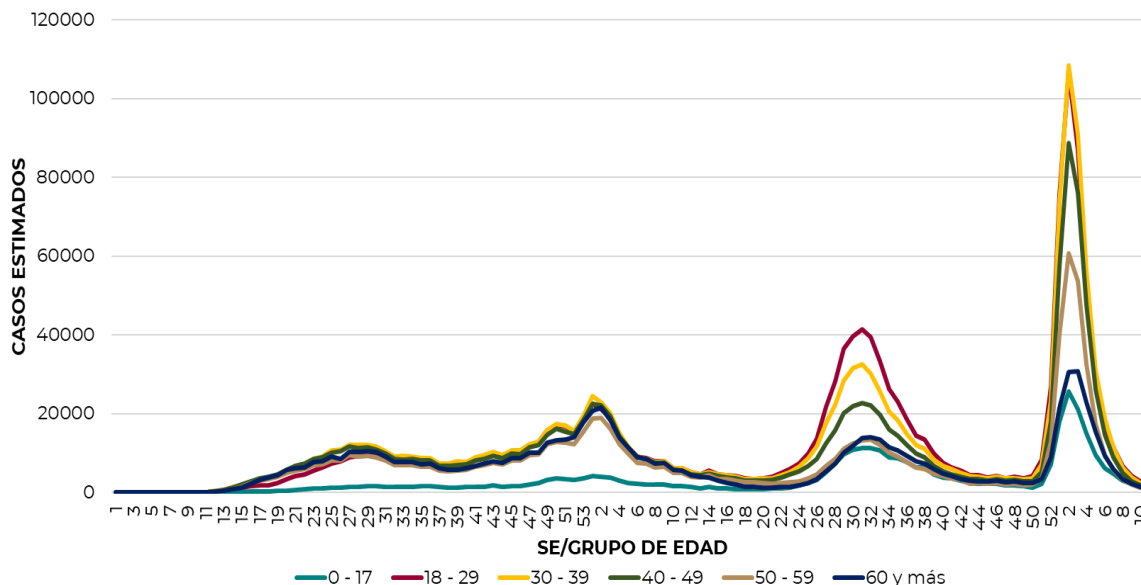


Informe Técnico Diario COVID-19 MÉXICO

27/03/2022

17:00 Hrs

La siguiente gráfica muestra la distribución de los casos estimados por los grupos de edad seleccionados y semana epidemiológica del 2021, observando que, en las últimas cinco semanas, la mayor parte de los casos están presentes en los grupos de 30 a 39 años, seguido del grupo de 18 a 19 años y 40 a 49 años.

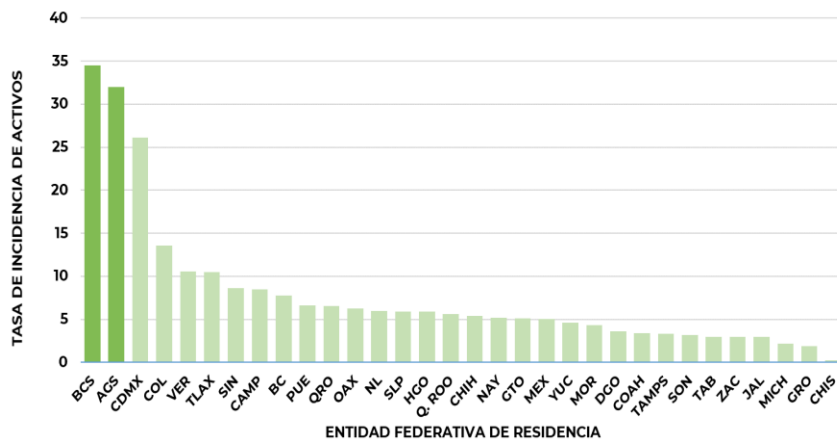


Se consideran **casos activos**, aquellos casos positivos que iniciaron síntomas en los últimos 14 días, permitiendo identificar donde hay mayor actividad viral y por consecuencia aumento en la transmisión. La tabla describe el número de casos activos en los últimos 14 días por entidad federativa de residencia.

ENTIDAD DE RESIDENCIA	CASOS ACTIVOS
AGUASCALIENTES	471
BAJA CALIFORNIA	292
BAJA CALIFORNIA SUR	289
CAMPECHE	88
COAHUILA	112
COLIMA	110
CHIAPAS	16
CHIHUAHUA	210
CIUDAD DE MÉXICO	2346
DURANGO	69
GUANAJUATO	326
GUERRERO	69
HIDALGO	186
JALISCO	252
MÉXICO	897
MICHOACÁN	107
MORELOS	91
NAYARIT	69
NUEVO LEÓN	346
OAXACA	262
PUEBLA	444
QUERÉTARO	154
QUINTANA ROO	101
SAN LUIS POTOSÍ	172
SINALOA	278
SONORA	100
TABASCO	78
TAMAULIPAS	124
TLAXCALA	148
VERACRUZ	914
YUCATÁN	107
ZACATECAS	50
NACIONAL	9,278

Al corte de información del día de hoy, se tienen registrados **9,278 casos activos** con una **tasa de incidencia de 7.1 por 100 mil habitantes** (Del 14 al 27 de marzo del 2022).

La gráfica presenta la tasa de casos activos por cada 100,000 habitantes, por entidad federativa posicionando en los primeros 10 lugares a: Baja California Sur, Aguascalientes, Ciudad de México, Colima, Veracruz, Tlaxcala, Sinaloa, Campeche, Baja California y Puebla.



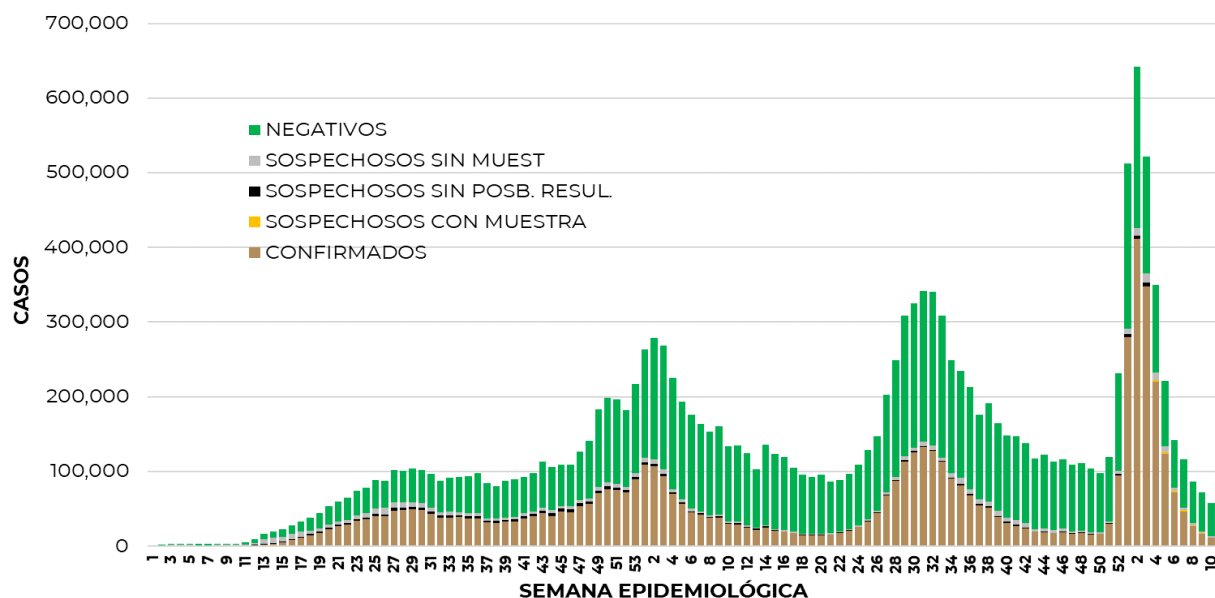


27/03/2022

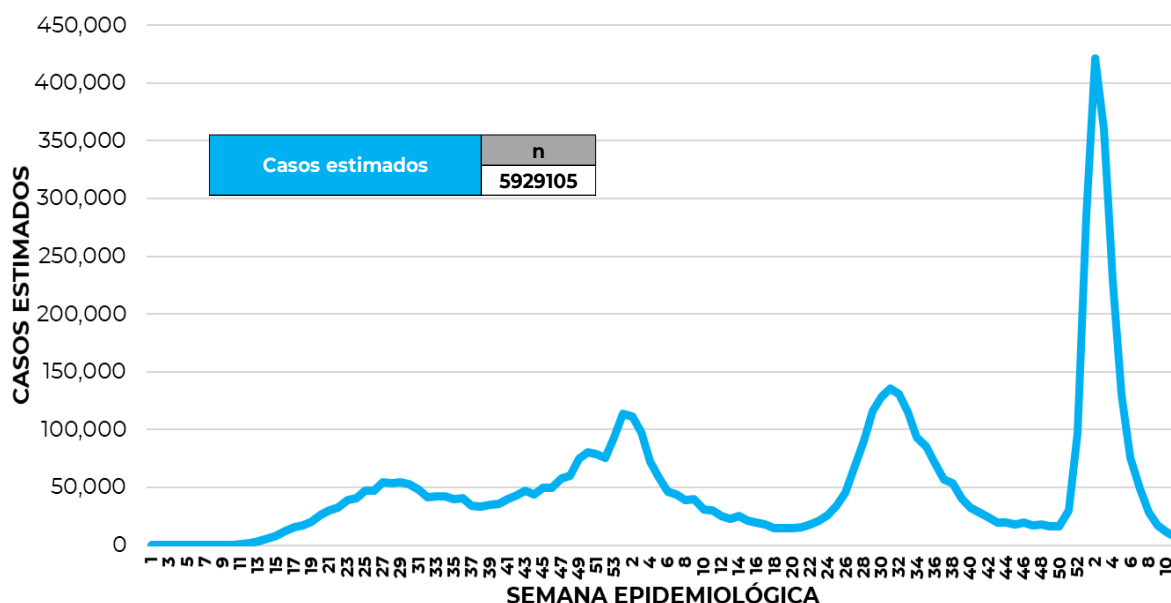
17:00 Hrs

Informe Técnico Diario COVID-19 MÉXICO

La siguiente gráfica de barras apiladas, muestra los **casos confirmados** (n=5, 650, 896) **sospechosos totales** (n=680, 631) y **casos negativos** (n=9, 192, 907) por semana epidemiológica de acuerdo a su fecha de inicio de síntomas.



La siguiente gráfica muestra la estimación de casos por semana epidemiológica de acuerdo a la fecha de inicio de síntomas. Se estima que se han recuperado 4,948,911 casos.



Al corte de información del día de hoy, se registraron **322, 750 defunciones totales** de COVID-19. Hasta el día de hoy, se tienen **14,124 defunciones sospechosas** de COVID-19 que incluyen las pendientes por laboratorio (n=3,221) y las que están en proceso de asociación- dictaminación clínica – epidemiológica (n=10,903) en SISVER.

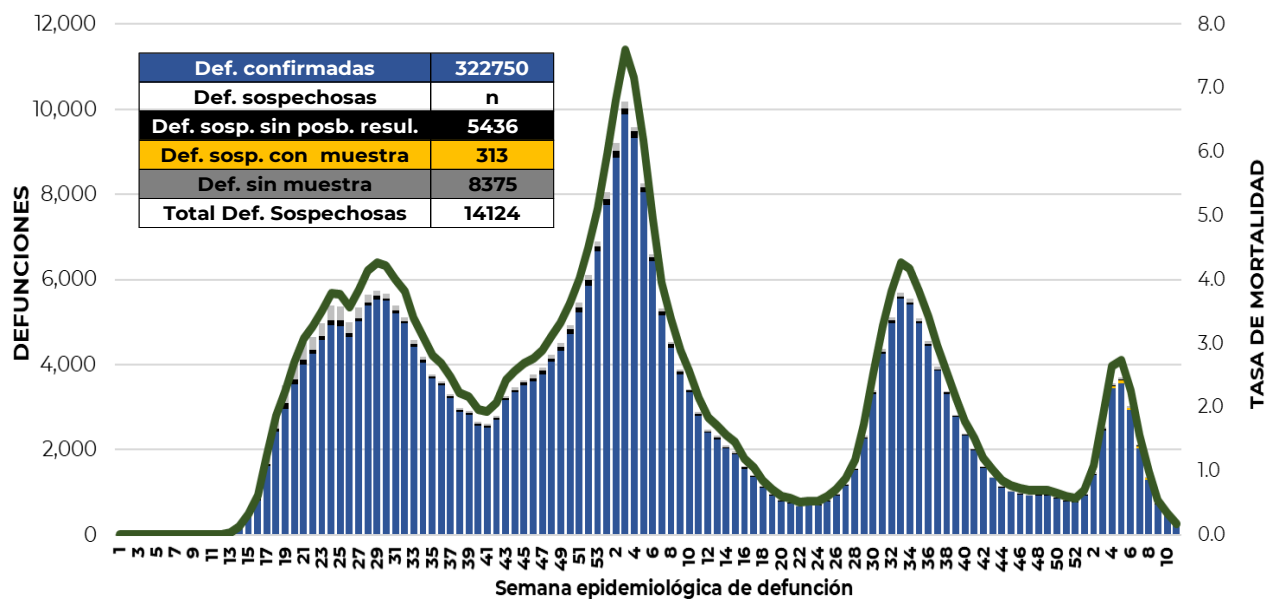


27/03/2022

17:00 Hrs

Informe Técnico Diario COVID-19 MÉXICO

El siguiente gráfico muestra la distribución de las defunciones por semana epidemiológica de defunción, desglosando a las defunciones positivas totales, defunciones sospechosas sin posibilidad de resultado*, defunciones sospechosas con muestra y defunciones sin muestra; así como la tasa de mortalidad acumulada por semana que hasta el día de hoy es de 248*** por cada 100,000 habitantes. ***La tasa de mortalidad se ajusta a la proyección de la población al inicio del periodo 2022 (Fuente: CONAPO)



Entidad Federativa	Defunciones Positivas
AGUASCALIENTES	3592
BAJA CALIFORNIA	12057
BAJA CALIFORNIA SUR	2626
CAMPECHE	2182
COAHUILA	8780
COLIMA	2394
CHIAPAS	2222
CHIHUAHUA	9940
CIUDAD DE MÉXICO	55934
DURANGO	3482
GUANAJUATO	14782
GUERRERO	6481
HIDALGO	8183
JALISCO	19251
MÉXICO	34620
MICHOACÁN	8552
MORELOS	5160
NAYARIT	3275
NUEVO LEÓN	15049
OAXACA	5863
PUEBLA	16428
QUERÉTARO	6398
QUINTANA ROO	4279
SAN LUIS POTOSÍ	7419
SINALOA	9671
SONORA	10178
TABASCO	6214
TAMAULIPAS	8214
TLAXCALA	2870
VERACRUZ	15969
YUCATÁN	6924
ZACATECAS	3761
NACIONAL	322,750

La distribución por sexo en las **defunciones confirmadas** muestra un predominio del 62% en hombres. La mediana de edad en los decesos es de 64 años.

La tabla describe el número de defunciones positivas a COVID-19 por entidad federativa de defunción al corte del día de hoy.

Medidas de higiene básicas:

- Las personas que padecen: diabetes, hipertensión, obesidad mórbida, insuficiencia renal, lupus, cáncer, enfermedades cardíacas y respiratorias, así como trasplantes, personas adultas mayores a partir de los 60 años cumplidos, personas embarazadas, deben hacer **resguardo familiar en casa**.

- Conservar una **sana distancia**, cuando menos a **1.5 metros** de distancia el uno del otro.

- Protección y cuidado de las personas adultas mayores**, la medida más importante es el aislamiento social voluntario y seguir las recomendaciones de sana distancia y medidas de prevención si se visita a personas adultas mayores.

- Uso de cubrebocas y lavado frecuente de manos.**

- Ventilación en lugares cerrados.**

- Saludo a distancia**, no saludar de beso, de mano o abrazo.

- Para mayor información sobre la vacunación COVID-19, visita: vacunacovid.gob.mx

- Para mayor información acerca de COVID-19 puede consultar la página electrónica de la secretaria de Salud: <https://coronavirus.gob.mx/>.