



Informe Técnico Diario COVID-19 MÉXICO

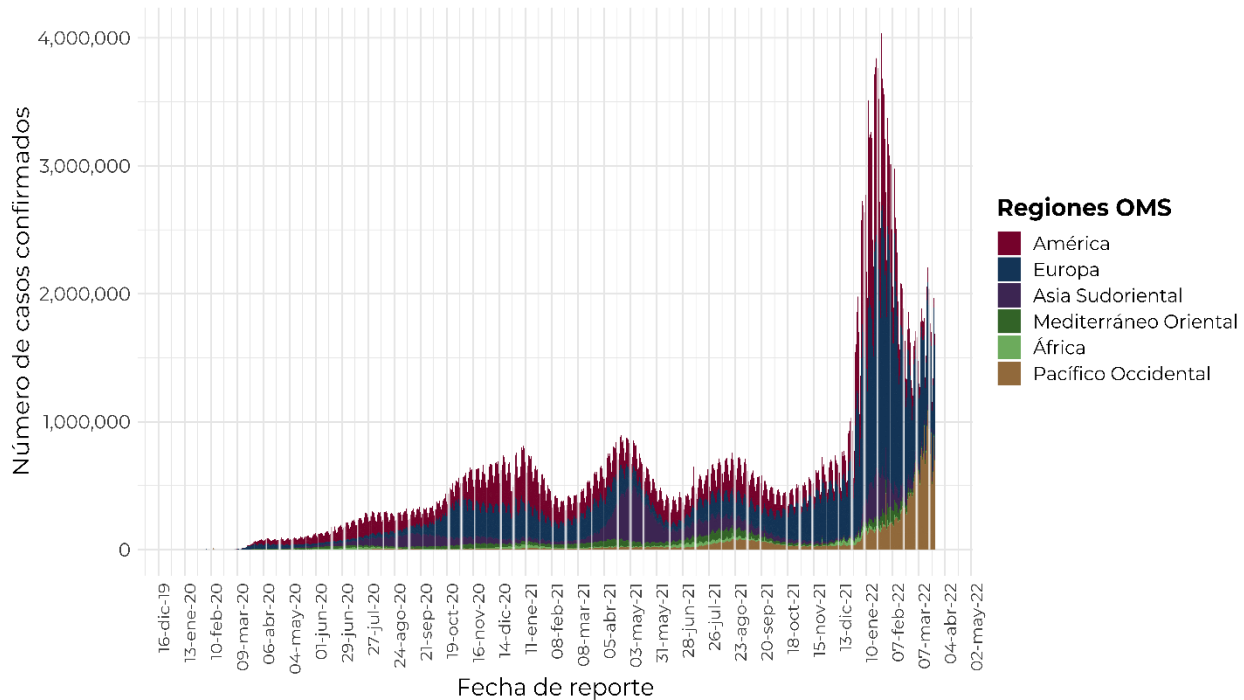
Al 24 de marzo de 2022, a nivel mundial se han reportado **474,659,674 casos confirmados (1,690,016 casos nuevos) y 6,103,355 defunciones (4,718 nuevas defunciones).**

En las últimas 24 horas se reportaron **1,690,016 casos y 4,718 defunciones** a nivel global.

La letalidad global es de **1.3%**.

La OMS clasifica su distribución de casos por regiones.

Casos diarios por regiones de la OMS jueves, 24 de marzo de 2022



*Los casos y defunciones incluyen las embarcaciones internacionales.

El análisis nacional contempla a todos los casos sospechosos totales de enfermedad respiratoria viral (casos sospechosos sin muestra, sin posibilidad de resultado[‡] y sospechosos con muestra) y los casos y defunciones con asociación o dictaminación clínica-epidemiológica desde la semana epidemiológica 1 del 2020 a la 12 del 2022.

[‡]Muestra rechazada, no recibida, no adecuado, no amplifico, sin células y sin aislamiento.

La variable de asociación o dictaminación clínica – epidemiológica a COVID-19, se incorporó al estudio epidemiológico de caso sospechoso de enfermedad respiratoria viral y a la vigilancia epidemiológica, con el objetivo de tener un mejor acercamiento al comportamiento de la epidemia en el país.

En México hasta el día de hoy se han confirmado **5, 643, 963 casos totales y 322, 432 defunciones** totales por COVID-19. (Ver Imagen 1).

La **tasa de incidencia de casos acumulados de 4,337.6**** por cada 100,000 habitantes. **La tasa de incidencia se ajusta a la proyección de la población al inicio del periodo 2022 (Fuente: CONAPO)

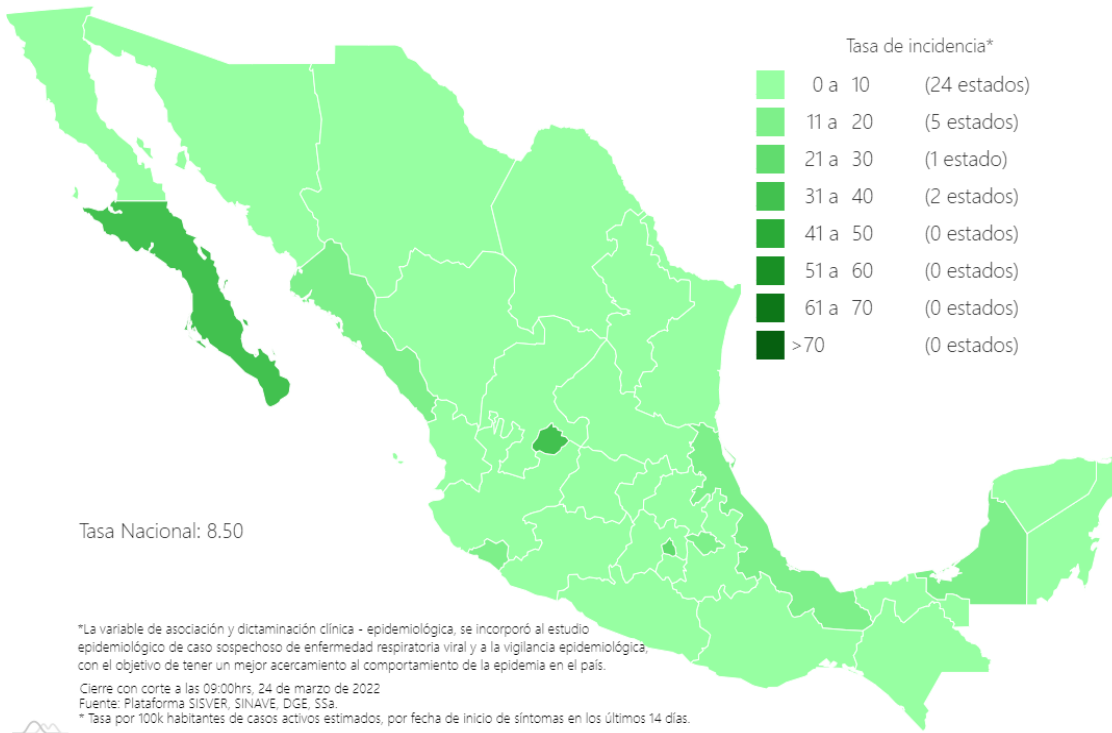
La distribución por sexo en los casos confirmados muestra un predominio en mujeres (52%). La mediana de edad en general es de 38 años.



24/03/2022
17:00 Hrs

Informe Técnico Diario COVID-19 MÉXICO

Imagen 1. Mapa con la tasa de incidencia de **casos activos estimados** de COVID-19 por entidad de residencia*.



- 5, 643, 963**
- Casos**
- 679, 590**
- Sospechosos**
- 9, 166, 912**
- Negativos**
- 322, 432**
- Defunciones**
- 11,059**
- Activos estimados**
- 15, 490, 465**
- Personas notificadas**

Mapa interactivo COVID-19 en México: <https://covid19.sinave.gob.mx>

La siguiente gráfica muestra los **casos confirmados acumulados** por entidad de residencia, las 10 primeras entidades que acumulan el mayor número de casos son: Ciudad de México, Estado de México, Nuevo León, Guanajuato, Jalisco, Tabasco, San Luis Potosí, Veracruz, Puebla y Sonora, que en conjunto conforman el 64% de todos los casos acumulados registrados en el país.

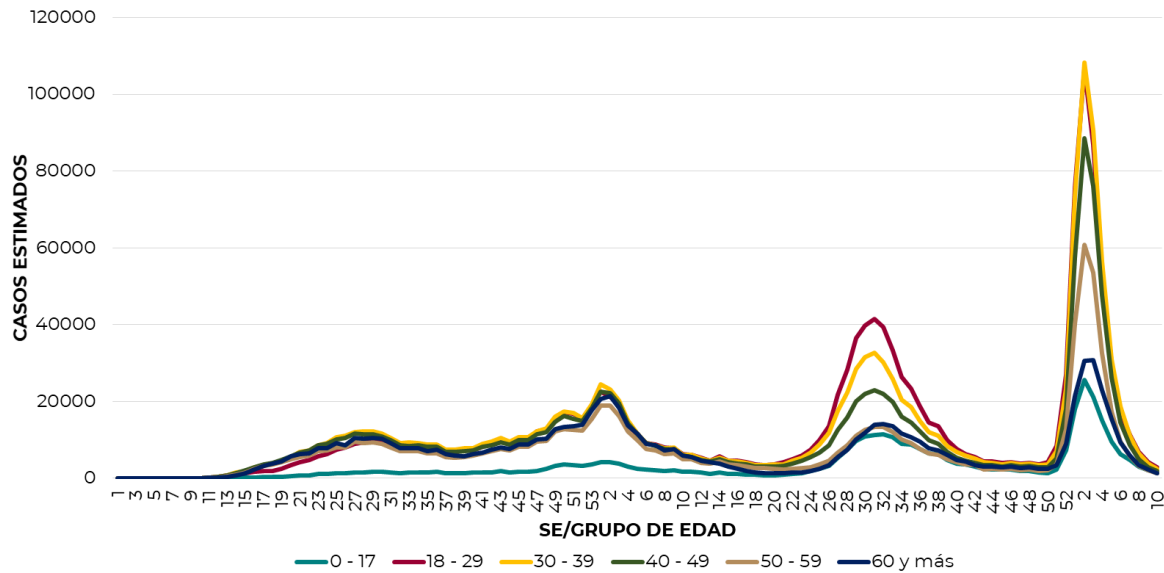




Informe Técnico Diario COVID-19 MÉXICO

24/03/2022
17:00 Hrs

La siguiente gráfica muestra la distribución de los casos estimados por los grupos de edad seleccionados y semana epidemiológica del 2021, observando que, en las últimas cinco semanas, la mayor parte de los casos están presentes en los grupos de 30 a 39 años, seguido del grupo de 18 a 19 años y 40 a 49 años.

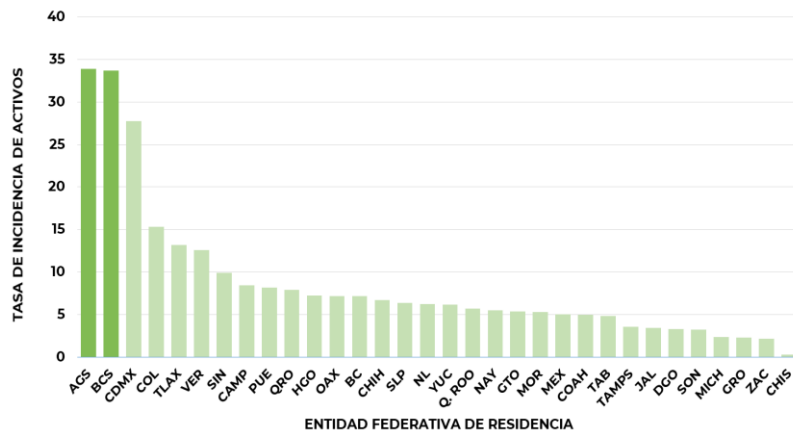


Se consideran **casos activos**, aquellos casos positivos que iniciaron síntomas en los últimos 14 días, permitiendo identificar donde hay mayor actividad viral y por consecuencia aumento en la transmisión. La tabla describe el número de casos activos en los últimos 14 días por entidad federativa de residencia.

ENTIDAD DE RESIDENCIA	CASOS ACTIVOS
AGUASCALIENTES	499
BAJA CALIFORNIA	268
BAJA CALIFORNIA SUR	282
CAMPECHE	87
COAHUILA	163
COLIMA	124
CHIAPAS	18
CHIHUAHUA	260
CIUDAD DE MÉXICO	2491
DURANGO	62
GUANAJUATO	338
GUERRERO	85
HIDALGO	228
JALISCO	295
MÉXICO	891
MICHOACÁN	114
MORELOS	111
NAYARIT	73
NUEVO LEÓN	358
OAXACA	301
PUEBLA	551
QUERÉTARO	186
QUINTANA ROO	102
SAN LUIS POTOSÍ	184
SINALOA	318
SONORA	101
TABASCO	126
TAMAULIPAS	133
TLAXCALA	186
VERACRUZ	1084
YUCATÁN	142
ZACATECAS	36
NACIONAL	10,197

Al corte de información del día de hoy, se tienen registrados **10,197 casos activos** con una **tasa de incidencia de 7.8 por 100 mil habitantes** (Del 11 al 24 de marzo del 2022).

La gráfica presenta la tasa de casos activos por cada 100,000 habitantes, por entidad federativa posicionando en los primeros 10 lugares a: Aguascalientes, Baja California Sur, Ciudad de México, Colima, Tlaxcala, Veracruz, Sinaloa, Campeche, Puebla y Querétaro.

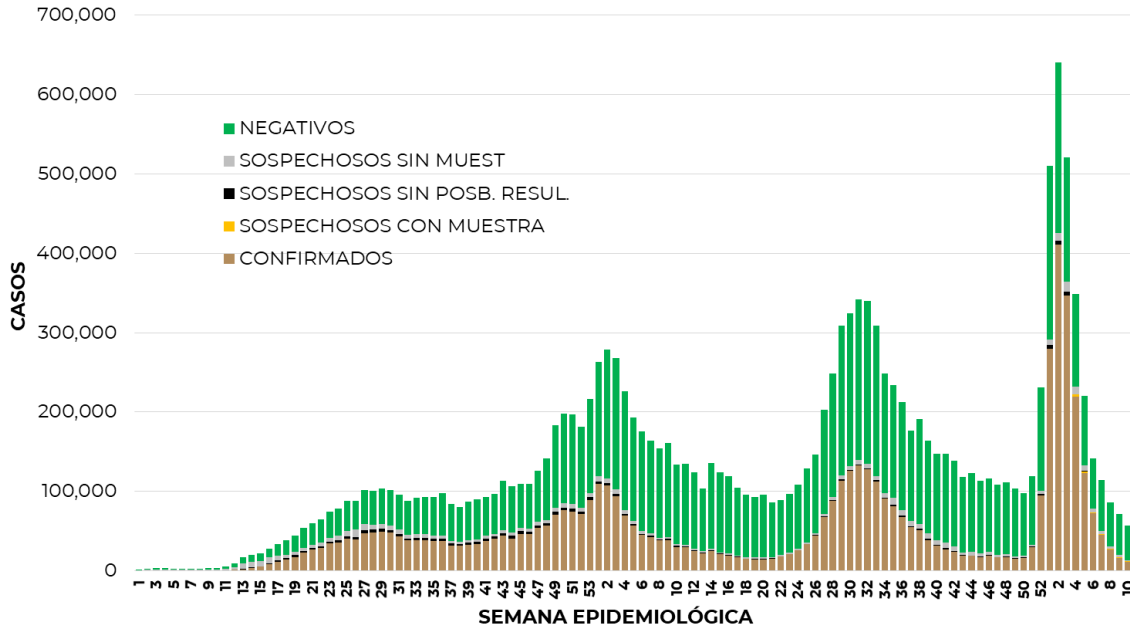




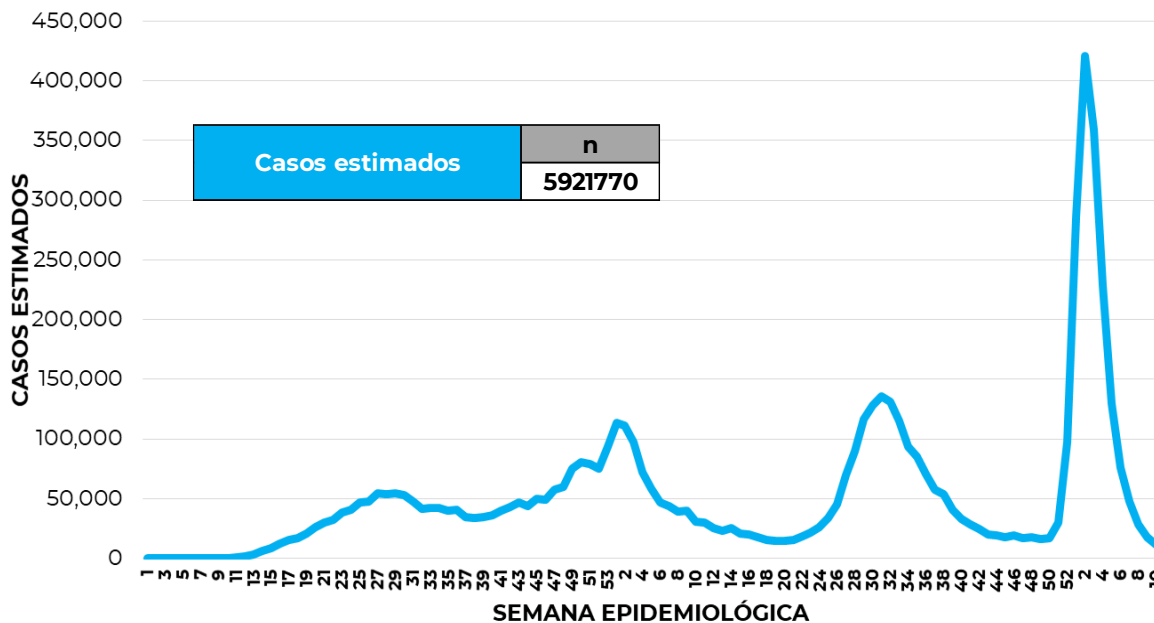
24/03/2022
17:00 Hrs

Informe Técnico Diario COVID-19 MÉXICO

La siguiente gráfica de barras apiladas, muestra los **casos confirmados** (n=5, 643, 963) **sospechosos totales** (n=679, 590) y **casos negativos** (n=9, 166, 912) por semana epidemiológica de acuerdo a su fecha de inicio de síntomas.



La siguiente gráfica muestra la estimación de casos por semana epidemiológica de acuerdo a la fecha de inicio de síntomas. Se estima que se han recuperado 4,941,341 casos.



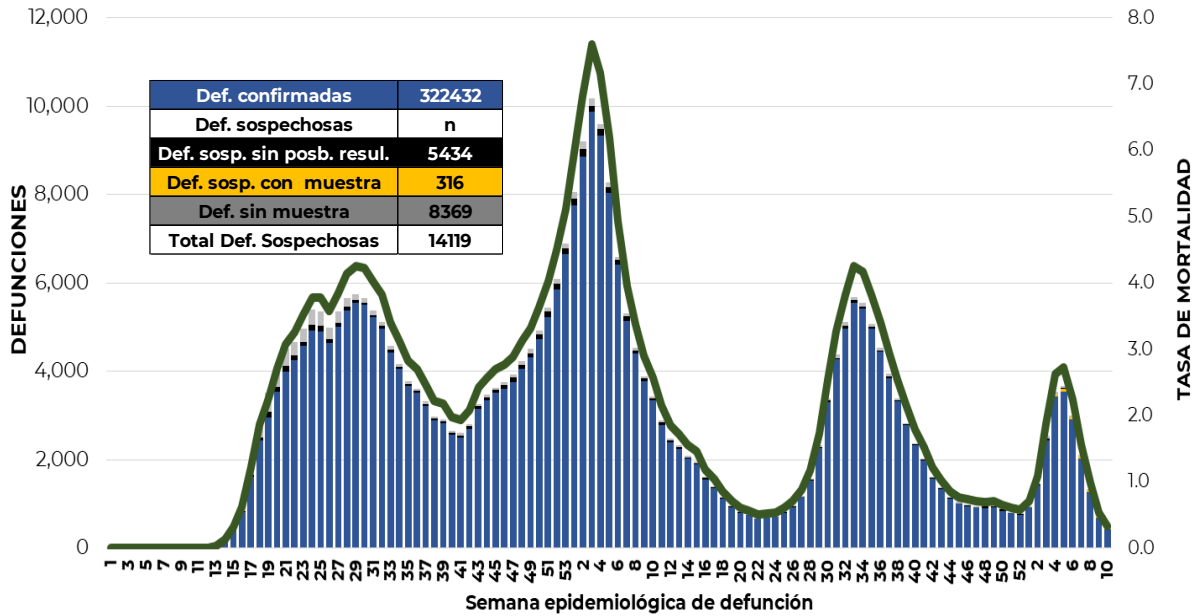
Al corte de información del día de hoy, se registraron **322, 432 defunciones totales** de COVID-19. Hasta el día de hoy, se tienen **14,119 defunciones sospechosas** de COVID-19 que incluyen las pendientes por laboratorio (n=3,225) y las que están en proceso de asociación- dictaminación clínica – epidemiológica (n=10,894) en SISVER.



24/03/2022
17:00 Hrs

Informe Técnico Diario COVID-19 MÉXICO

El siguiente gráfico muestra la distribución de las defunciones por semana epidemiológica de defunción, desglosando a las defunciones positivas totales, defunciones sospechosas sin posibilidad de resultado*, defunciones sospechosas con muestra y defunciones sin muestra; así como la tasa de mortalidad acumulada por semana que hasta el día de hoy es de 247.8*** por cada 100,000 habitantes. ***La tasa de mortalidad se ajusta a la proyección de la población al inicio del periodo 2022 (Fuente: CONAPO)



Entidad Federativa	Defunciones Positivas
AGUASCALIENTES	3592
BAJA CALIFORNIA	12052
BAJA CALIFORNIA SUR	2623
CAMPECHE	2182
COAHUILA	8781
COLIMA	2393
CHIAPAS	2222
CHIHUAHUA	9931
CIUDAD DE MÉXICO	55905
DURANGO	3482
GUANAJUATO	14774
GUERRERO	6481
HIDALGO	8183
JALISCO	19181
MÉXICO	34580
MICHOACÁN	8540
MORELOS	5158
NAYARIT	3275
NUEVO LEÓN	15041
OAXACA	5860
PUEBLA	16411
QUERÉTARO	6396
QUINTANA ROO	4279
SAN LUIS POTOSÍ	7413
SINALOA	9667
SONORA	10175
TABASCO	6212
TAMAULIPAS	8204
TLAXCALA	2867
VERACRUZ	15920
YUCATÁN	6892
ZACATECAS	3760
NACIONAL	322,432

La distribución por sexo en las **defunciones confirmadas** muestra un predominio del 62% en hombres. La mediana de edad en los decesos es de 64 años.

La tabla describe el número de defunciones positivas a COVID-19 por entidad federativa de defunción al corte del día de hoy.

Medidas de higiene básicas:

- Las personas que padecen: diabetes, hipertensión, obesidad mórbida, insuficiencia renal, lupus, cáncer, enfermedades cardíacas y respiratorias, así como trasplantes, personas adultas mayores a partir de los 60 años cumplidos, personas embarazadas, deben hacer **resguardo familiar en casa**.
- Conservar una **sana distancia**, cuando menos a **1.5 metros** de distancia el uno del otro.
- Protección y cuidado de las personas adultas mayores**, la medida más importante es el aislamiento social voluntario y seguir las recomendaciones de sana distancia y medidas de prevención si se visita a personas adultas mayores.
- Uso de cubrebocas y lavado frecuente de manos.**
- Ventilación en lugares cerrados.**
- Saludo a distancia**, no saludar de beso, de mano o abrazo.
- Para mayor información sobre la vacunación COVID-19, visita: vacunacovid.gob.mx
- Para mayor información acerca de COVID-19 puede consultar la página electrónica de la secretaria de Salud: <https://coronavirus.gob.mx/>.