SAGARPA
SECRETARÍA DE AGRICULTURA, GANADERÍA, DESARROLLO RURAL, PESCA Y ALIMENTACIÓN

SIAP
SERVICIO DE INFORMACIÓN AGROALIMENTARIA Y PESQUERA

Márgenes de comercialización

Zanahoria

Hortalizas

Abril 2015

Zanahoria

Entidad productora	Centro de abasto y ciudad monitoreada	Precios ($/kg)			Margen de comercialización ($/kg)		
		Productor[1/]	Mayoreo[2/]	Consumidor[3/]	Mayorista	Menudeo	Total
Guanajuato	Aguascalientes, Ags.	1.60	3.50	6.81	1.90	3.31	5.21
Jalisco	La Paz, B.C.S.	2.80	8.07	11.59	5.27	3.52	8.79
Guanajuato	Campeche, Camp.	1.60	5.33	10.86	3.73	5.53	9.26
Guanajuato	Torreón, Coah.	1.60	5.71	8.83	4.11	3.12	7.23
Jalisco	Colima, Col.	2.80	7.31	9.09	4.51	1.78	6.29
Sonora	Chihuahua, Chih.	5.00	7.36	11.14	2.36	3.78	6.14
Jalisco	Cd. Juárez, Chih.	2.80	5.09	10.68	2.29	5.59	7.88
Guanajuato	Distrito Federal	1.60	5.27	10.31	3.67	5.04	8.71
Jalisco	Durango, Dgo.	2.80	4.10	8.16	1.30	4.06	5.36
Guanajuato	León, Gto.	1.60	3.09	8.22	1.49	5.13	6.62
Puebla	Acapulco, Gro.	3.33	5.00	8.99	1.67	3.99	5.66
Guanajuato	Guadalajara, Jal.	1.60	5.30	7.82	3.70	2.52	6.22
Guanajuato	Toluca, Edo. de Méx.	1.60	4.90	9.37	3.30	4.47	7.77
Guanajuato	Morelia, Mich.	1.60	3.07	7.44	1.47	4.37	5.84
Jalisco	Tepic, Nay.	2.80	4.87	9.05	2.07	4.18	6.25
Guanajuato	Monterrey, N.L.	1.60	3.56	9.42	1.96	5.86	7.82
Puebla	Puebla, Pue.	3.33	4.72	9.02	1.39	4.30	5.69
Guanajuato	Querétaro, Qro.	1.60	3.00	9.12	1.40	6.12	7.52
Guanajuato	San Luis Potosí, S.L.P.	1.60	2.43	7.36	0.83	4.93	5.76
Jalisco	Culiacán, Sin.	2.80	5.85	9.77	3.05	3.92	6.97
Jalisco	Hermosillo, Son.	2.80	8.84	10.46	6.04	1.62	7.66
Puebla	Villahermosa, Tab.	3.33	5.42	9.60	2.09	4.18	6.27
Puebla	Tampico, Tamps.	3.33	6.50	8.37	3.17	1.87	5.04

Comentarios

- En el mes de abril, el seguimiento del comportamiento de los precios para este producto se realizó en 23 ciudades.
- La producción de zanahoria que se comercializó en los principales mercados nacionales provino mayoritariamente de cuatro entidades: Guanajuato, Jalisco, Puebla y Sonora.

Precio al Productor ($/kg)

- El precio más alto se localizó en Sonora con $5.00
- El precio más bajo se situó en Guanajuato con $1.60
- Estas cotizaciones marcaron una diferencia de **$3.40**

Precio al Mayoreo ($/kg)

- El **precio más alto** se encontró en Hermosillo, Son., con **$8.84**
- El **precio más bajo** se registró en San Luis Potosí, S.L.P., con **$2.43**
- Estas cotizaciones marcaron una diferencia de **$6.41**

Precio al Consumidor ($/kg)

- El precio más alto se ubicó en La Paz, B.C.S., con $11.59
- El precio más bajo se detectó en Aguascalientes, Ags., con $6.81
- Estas cotizaciones marcaron una diferencia de **$4.78**

Margen de Comercialización ($/kg)

- El **más alto** se identificó en Campeche, Camp., con **$9.26**
- El **más bajo** se encontró en Tampico, Tamps., con **$5.04**
- Estas cotizaciones marcaron una diferencia de **$4.22**

Origen y destino de la producción y comercialización de la zanahoria

- La producción de zanahoria en promedio es mayor en el ciclo primavera-verano con 62%, mientras que el 38% restante se genera en el otoño-invierno.
- Siete entidades federativas producen 67% de la producción nacional, entre las que destacan: Sinaloa con 19%, Jalisco 10%, Zacatecas 9% y México 8 por ciento.
- La zanahoria se produce todo el año, pero en los meses mayo, agosto septiembre y octubre se genera 46% de la producción nacional.

Participación en el precio final
(%)

Productor	Mayorista	Menudista
23.5	27.9	48.6
24.2	45.5	30.4
14.7	34.3	50.9
18.1	46.5	35.3
30.8	49.6	19.6
44.9	21.2	33.9
26.2	21.4	52.3
15.5	35.6	48.9
34.3	15.9	49.8
19.5	18.1	62.4
37.0	18.6	44.4
20.5	47.3	32.2
17.1	35.2	47.7
21.5	19.8	58.7
30.9	22.9	46.2
17.0	20.8	62.2
36.9	15.4	47.7
17.5	15.4	67.1
21.7	11.3	67.0
28.7	31.2	40.1
26.8	57.7	15.5
34.7	21.8	43.5
39.8	37.9	22.3

Productor **Guanajuato** → *Destino* **Distrito Federal**

Precio ($/kg)		Margen ($/kg)	
Productor	**1.60**	**De comercialización**	**8.71**
Mayoreo	5.27	Del mayorista	3.67
Consumidor	10.31	De distribución al menudeo	5.04

Fuente: SIAP, SNIIM e INEGI.

Participación porcentual en el precio final de la zanahoria en la cadena productiva, abril 2015

- Precio al productor
- Precio de venta al mayoreo
- Precio de venta al menudeo

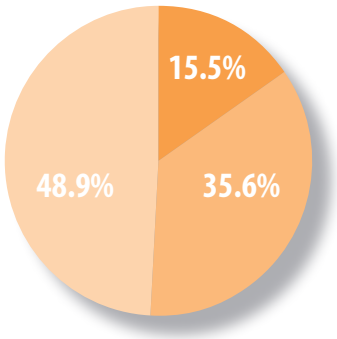

1/ Se refiere al precio medio rural ponderado reportado en los Avances de Siembras y Cosechas de las Delegaciones estatales de la SAGARPA.
2/ Se refiere al precio promedio frecuente de venta.
3/ Se refiere al precio promedio registrado en los distintos puntos de venta al menudeo.
Fuente: SIAP, SNIIM e INEGI.

Productor **Guanajuato** → *Destino* **Monterrey, N.L.**

Precio ($/kg)		Margen ($/kg)	
Productor	**1.60**	**De comercialización**	**7.82**
Mayoreo	3.56	Del mayorista	1.96
Consumidor	9.42	De distribución al menudeo	5.86

Fuente: SIAP, SNIIM e INEGI.

Participación porcentual en el precio final de la zanahoria en la cadena productiva, abril 2015

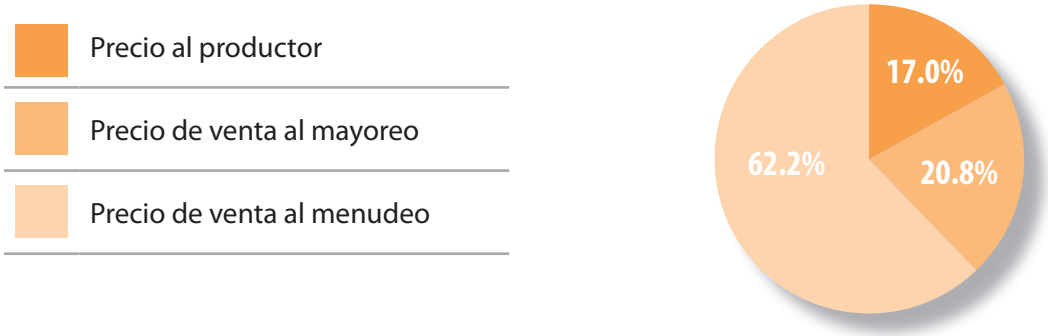

Productor **Guanajuato** → *Destino* **Guadalajara, Jal.**

Precio ($/kg)		Margen ($/kg)	
Productor	**1.60**	**De comercialización**	**6.22**
Mayoreo	5.30	Del mayorista	3.70
Consumidor	7.82	De distribución al menudeo	2.52

Fuente: SIAP, SNIIM e INEGI.
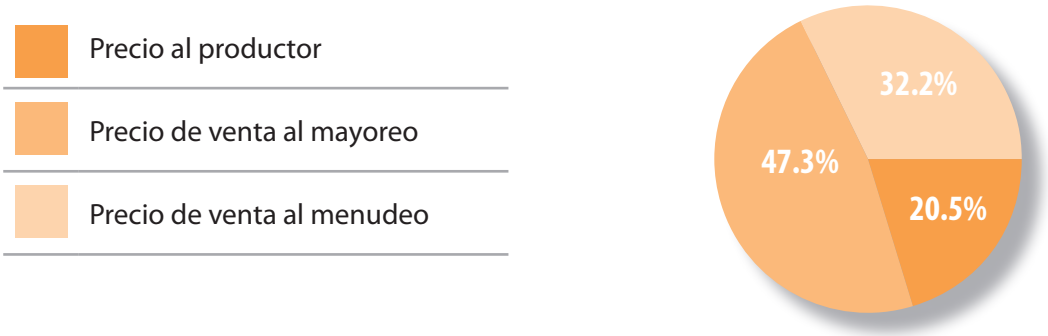
Participación porcentual en el precio final de la zanahoria en la cadena productiva, abril 2015