

INFORMACIÓN RELEVANTE: INFECCIONES RESPIRATORIAS AGUDAS.

FUENTE: DIRECCIÓN GENERAL DE EPIDEMIOLOGÍA (DGE)

- Por incidencia*, la entidad mas afectada durante la semana epidemiológica 10 fue:

Zacatecas (363.9).

- Precedida por las entidades de: Nayarit (256.6), Tlaxcala (248.5) y Tamaulipas (232.8) .
- En esta semana se presenta un decremento en el número de casos del 6.7%, con respecto a la semana 7.
- Las entidades federativas que presentaron el menor decremento de casos de IRA en la semana epidemiológica 10, con respecto a la anterior fueron: Guerrero (27.3%), San Luis Potosí (26.2%), Chihuahua (23.9%), Querétaro (18.9%), Sinaloa (18.3%), Zacatecas (18%), Aguascalientes (17.6%) y Nayarit (15.3%) .
- En el canal endémico nacional de la semana epidemiológica 10, se observa que los casos de IRA se encuentran en la zona de Éxito.

Información relevante

Tabla 1:

Las entidades federativas que presentaron el menor decremento de casos de IRA en la semana epidemiológica 10, con respecto a la anterior fueron:

Guerrero	(27.3 %)
San Luis Potosí	(26.2 %)
Chihuahua	(23.9 %)
Querétaro	(18.9 %)
Sinaloa	(18.3 %)
Zacatecas	(18.0 %)
Aguaascalientes	(17.6 %)
Nayarit	(15.3 %)

Figura 1:

Por incidencia*, la entidad mas afectada durante la semana epidemiológica 10 fue:

Zacatecas (363.9)

Precedida por las entidades de: Nayarit (256.6), Tlaxcala (248.5) y Tamaulipas (232.8) .

En la semana epidemiológica 10, a nivel nacional se notificaron 143 casos nuevos de IRA por cada 100,000 habitantes.

En esta semana se presenta un decremento en el número de casos del 6.7%, con respecto a la semana 7.

Gáfica 1:

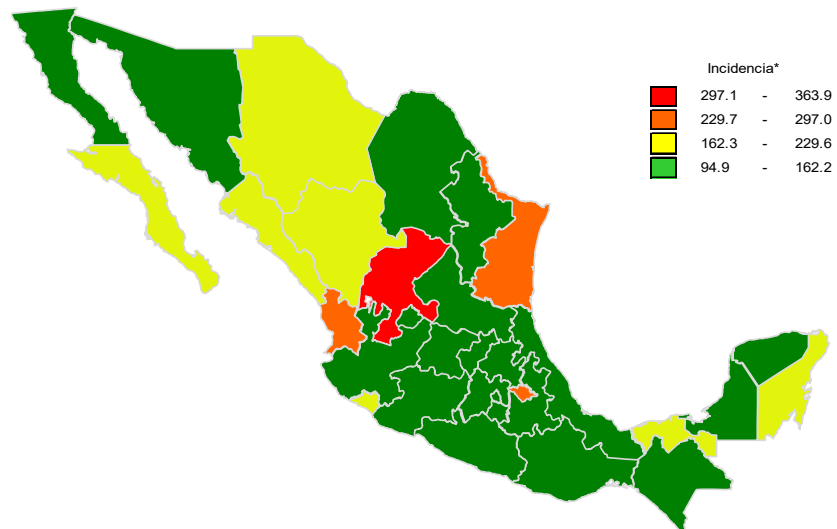
En el canal endémico nacional de la semana epidemiológica 10, se observa que los casos de IRA se encuentran en la zona de Éxito.

*Incidencia semanal por 100,000 habitantes.

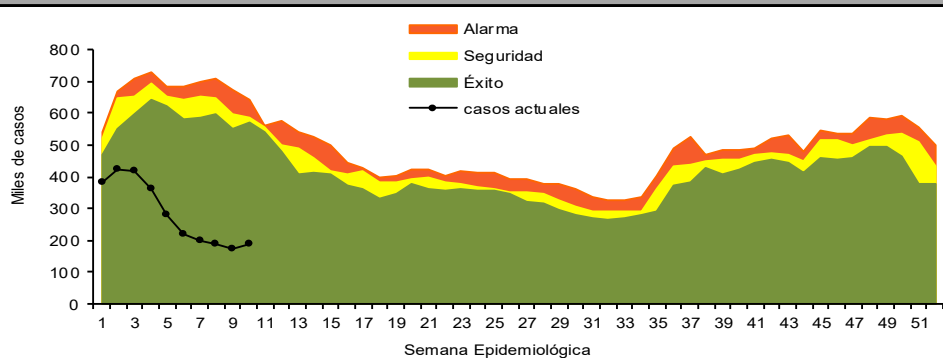
Tabla 1. Comparativo de incidencia* de infección Respiratoria Aguda (IRA) desde la semana , 6 hasta la semana 10 de 2022 por entidad federativa, México.

Entidad	Semana Epidemiológica					Entidad	Semana Epidemiológica				
	6	7	8	9	10		6	7	8	9	10
Aguaascalientes	125.7	110.3	120.5	122.6	144.2	Morelos	149.8	147.1	112.4	118.0	99.9
Baja California	111.8	111.8	99.1	107.0	109.5	Nayarit	263.6	228.0	214.5	222.5	256.6
Baja California Sur	158.9	146.0	182.2	170.9	179.7	Nuevo León	125.6	109.9	123.9	128.2	146.5
Campeche	185.2	168.8	156.5	135.5	135.7	Oaxaca	203.7	170.8	160.9	124.8	120.3
Coahuila	131.8	148.1	136.2	150.9	162.2	Puebla	260.2	223.8	181.0	161.4	154.6
Colima	217.2	197.7	181.3	171.5	180.9	Querétaro	194.4	152.9	122.5	114.1	135.7
Chiapas	149.7	117.1	117.0	99.3	94.9	Quintana Roo	169.1	165.4	150.8	165.0	183.2
Chihuahua	143.2	148.5	135.9	149.9	185.7	San Luis Potosí	123.0	131.1	122.2	116.1	146.5
Distrito Federal	157.6	151.7	142.9	130.8	140.8	Sinaloa	216.1	163.6	171.0	161.9	191.6
Durango	159.9	158.2	154.3	165.3	168.6	Sonora	148.8	143.3	142.2	139.3	151.3
Guanajuato	167.5	145.4	141.1	126.0	137.7	Tabasco	152.4	165.0	170.5	159.9	170.8
Guerrero	158.0	145.5	139.8	103.9	132.3	Tamaulipas	228.2	214.2	210.0	209.5	232.8
Hidalgo	223.1	193.8	169.4	140.8	157.7	Tlaxcala	506.8	391.7	354.3	290.2	248.5
Jalisco	105.6	117.2	101.6	105.8	122.0	Veracruz	151.3	138.9	124.5	112.9	112.2
México	166.2	138.5	144.9	112.9	115.2	Yucatán	122.3	130.1	123.4	130.7	126.7
Michoacán	164.5	135.8	117.1	116.6	116.6	Zacatecas	348.5	325.3	294.9	308.5	363.9
						Nacional	169.9	153.4	144.7	133.8	143.1

Figura 1. Incidencia* de IRA durante la semana, 10 de 2022 por entidad federativa, México.



Gráfica 1. Casos notificados de IRA, México 2017 - 2022.



Información relevante

Gráfica 2:

Con respecto al mismo período del año anterior se presenta un incremento del 26.6% en el número de casos.

Gráfica 3:

La tasa de *incidencia nacional acumulada hasta la semana epidemiológica 10 en menores de un año es de 11,625 casos y en el grupo de de 1 a 4 años es de 7,186

La razón de tasas de incidencia hombre-mujer es de 1.2.

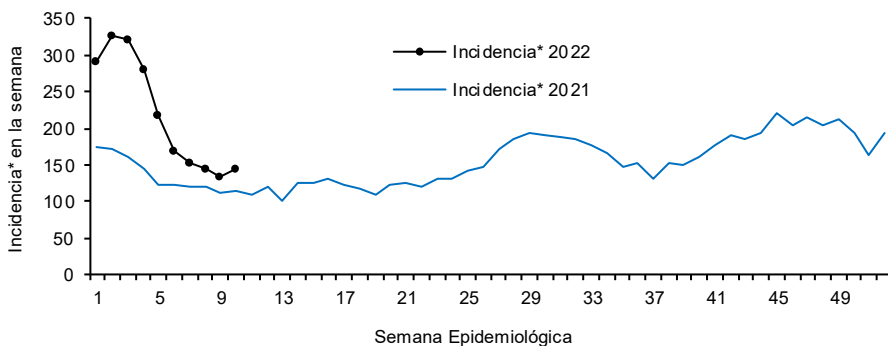
El 56% de los casos se presentaron en el sexo femenino.

*Incidencia semanal por 100,000 habitantes.

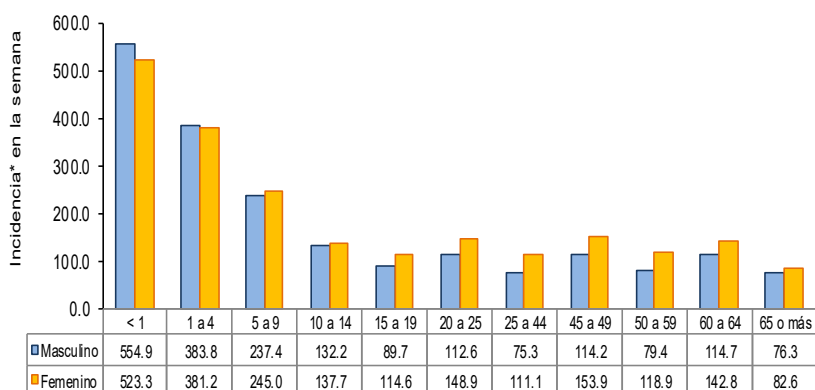
Fuente: SINAVE / DGE / SALUD.

Sistema de Notificación Semanal de casos Nuevos, acceso 44644.

Gráfica 2. Comparativo de incidencia* de IRA, por semana epidemiológica, México 2021 - 2022.



Gráfica 3. Incidencia de IRA durante la semana epidemiológica 10, México 2022.



Noticias relevantes

<https://www.elheraldodetabasco.com.mx/local/frente-frio-desata-infecciones-respiratorias-en-tabasqueños-7991282.html>

Frente frío desata infecciones respiratorias en tabasqueños

Hasta en un 50 por ciento se han incrementado las consultas médicas particulares o en farmacias de cadena en los últimos días por personas que acuden por Infecciones Respiratorias Agudas (IRA).

Esto a consecuencia de los efectos del reciente frente frío que afectó la entidad recientemente. Por ello aumentaron problemas respiratorios muchos de ellos ajenos a la pandemia de Covid 19.

Tal es el caso de la influenza, gripe común o inclusive faringitis o rinitis alérgica que se detonan en temporadas de lluvias o cuando hay bajas temperaturas. Esta situación en ocasiones confunde a la ciudadanía, ya que muchos de los síntomas como es caso de la tos y molestias de la garganta son incluso parecidos.

De acuerdo a Elena "N", quien está a cargo de un consultorio de una cadena farmacéutica, en los últimos días el número de pacientes con estos síntomas se ha elevado. Por ello, es responsabilidad de los médicos hacer la valoración adecuada, y en caso de ser necesario mandarlos a hacerles la prueba para el Covid.

Esto porque no todas las enfermedades respiratorias o de garganta significan un contagio de este padecimiento ya que muchas de las infecciones son virales y otras producto de una alergia.

Sin embargo en cualquier caso es conveniente mantener activas las defensas y sobre todo completar los esquemas de vacunación adecuadas.

Elementos de comunicación a la comunidad

- Por incidencia*, la entidad mas afectada durante la semana epidemiológica 10 fue: Zacatecas (363.9).
- Precedida por las entidades de: Nayarit (256.6), Tlaxcala (248.5) y Tamaulipas (232.8) .
- En esta semana se presenta un decremento en el número de casos del 6.7%, con respecto a la semana 7.
- Las entidades federativas que presentaron el menor decremento de casos de IRA en la semana epidemiológica 10, con respecto a la anterior fueron: Guerrero (27.3%), San Luis Potosí (26.2%), Chihuahua (23.9%), Querétaro (18.9%), Sinaloa (18.3%), Zacatecas (18%), Aguascalientes (17.6%) y Nayarit (15.3%) .
- En el canal endémico nacional de la semana epidemiológica 10, se observa que los casos de IRA se encuentran en la zona de Éxito.