



SERVICIO GEOLÓGICO MEXICANO
Estado de Situación Financiera
Al 31 de diciembre de 2021
Cifras definitivas
(Cifras en Pesos)


1.1

Concepto	2021	2020	Concepto	2021	2020
1 ACTIVO			2 PASIVO		
1.1 Activo Circulante			2.1 Pasivo Circulante		
1.1.1 Efectivo y Equivalentes (Nota No. 1)	1,226,003,045	529,131,513	2.1.1 Cuentas por Pagar a Corto Plazo (Nota No. 12)	25,323,875	21,025,541
1.1.2 Derechos a Recibir Efectivo o Equivalentes (Nota No. 2)	23,760,301	14,953,505	2.1.2 Documentos por Pagar a Corto Plazo	0	0
1.1.3 Derechos a Recibir Bienes o Servicios (Nota No. 3)	0	1,046,756	2.1.3 Porción a Corto Plazo de la Deuda Pública a Largo Plazo	0	0
1.1.5 Almacenes (Nota No. 4)	12,820,573	6,058,936	2.1.5 Pasivos Diferidos a Corto Plazo (Nota. No. 13)	1,469,544	928,128
1.1.6 Estimación por Pérdida o Deterioro de Activos Circulantes (Nota No. 5)	(289,896)	(286,426)	2.1.6 Fondos y Bienes de Terceros en Garantía y/o Administración (Nota No. 14)	4,489,566	5,908,984
1.1.9 Otros Activos Circulantes	0	0	2.1.7 Provisiones a Corto Plazo	0	0
Total de Activos Circulantes	1,262,294,023	550,904,284	2.1.9 Otros Pasivos a Corto Plazo		
1.2 Activo No Circulante			Total de Pasivos Circulantes	31,282,985	27,862,653
1.2.2 Derechos a Recibir Efectivo o Equivalentes a Largo Plazo (Nota No. 6)	13,422,363	14,199,918	2.2 Pasivo No Circulante		
1.2.3 Bienes Inmuebles, Infraestructura y Construcciones en Proceso (Nota No. 7)	208,953,586	208,953,586	2.2.1 Cuentas por Pagar a Largo Plazo	0	0
1.2.4 Bienes Muebles (Nota No. 8)	707,750,841	655,010,601	2.2.2 Documentos por Pagar a Largo Plazo	0	0
1.2.5 Activos Intangibles (Nota No. 9)	829,267,582	461,940,860	2.2.3 Deuda Pública a Largo Plazo	0	0
1.2.6 Depreciación, Deterioro y Amortización Acumulada de Bienes e Intangibles (Nota No. 10)	(673,784,164)	(639,588,883)	2.2.4 Pasivos Diferidos a Largo Plazo	0	0
1.2.7 Activos Diferidos (Nota No. 11)	142,492,223	114,380,370	2.2.5 Fondos y Bienes de Terceros en Gtía. y/o Admón. a L.P. (Nota 14-A)	0	0
1.2.8 Estimación por Pérdida o Deterioro de Activos no Circulantes			2.2.6 Provisiones a Largo Plazo (Nota No. 15)	231,162,646	334,684,920
1.2.9 Otros Activos no Circulantes			Total de Pasivos No Circulantes	231,162,646	334,684,920
Total de Activos No Circulantes	1,228,102,431	814,896,452	TOTAL DEL PASIVO	262,445,631	362,547,573
TOTAL DEL ACTIVO	2,490,396,454	1,365,800,736	3 HACIENDA PÚBLICA / PATRIMONIO (Nota No. 16)		
			3.1 Hacienda Pública / Patrimonio Contribuido	10,054,746,110	10,054,746,110
			3.1.1 Aportaciones	9,741,324,848	9,741,324,848
			3.1.2 Donaciones de Capital	313,421,262	313,421,262
			3.1.3 Actualización de la Hacienda Pública/Patrimonio	0	0
			3.2 Hacienda Pública / Patrimonio Generado	(7,826,795,287)	(9,051,492,947)
			3.2.1 Resultados del Ejercicio (Ahorro/Desahorro)	1,224,697,660	656,186,715
			3.2.2 Resultados de Ejercicios Anteriores	(9,119,806,766)	(9,775,993,481)
			3.2.3 Revalúos	68,313,819	68,313,819
			3.2.4 Reservas	0	0
			3.2.5 Rectificaciones de Resultados de Ejercicios Anteriores	0	0
			3.3 Exceso o Insuficiencia en la Actualización de la Hacienda Pública/Patrimonio	0	0
			3.3.1 Resultado por Posición Monetaria	0	0
			3.3.2 Resultado por Tenencia de Activos no Monetarios	0	0
			TOTAL HACIENDA PÚBLICA / PATRIMONIO	2,227,950,823	1,003,253,163
			TOTAL DEL PASIVO Y HACIENDA PÚBLICA / PATRIMONIO	2,490,396,454	1,365,800,736

"Bajo Protesta de decir verdad declaramos que los Estados Financieros y sus notas son razonablemente correctos y son responsabilidad del emisor".


L.C. Luis Edgar Campos Hernández
Subgerente de Contabilidad


L.C. Xochiquetzalir Díaz Vivas
Gerente de Contabilidad y Presupuestos


L.C. María de Lourdes Baños Martínez
Subdirectora de Finanzas