

COVID-19

Comunicado Técnico Diario

22 marzo,
2022

17:00h



SALUD
SECRETARÍA DE SALUD



2022 *Ricardo Flores*
Año de *Magón*
PRECURSOR DE LA REVOLUCIÓN MEXICANA

Componente técnico COVID-19 Informe epidémico diario

22 marzo, 2022



SALUD
SECRETARÍA DE SALUD



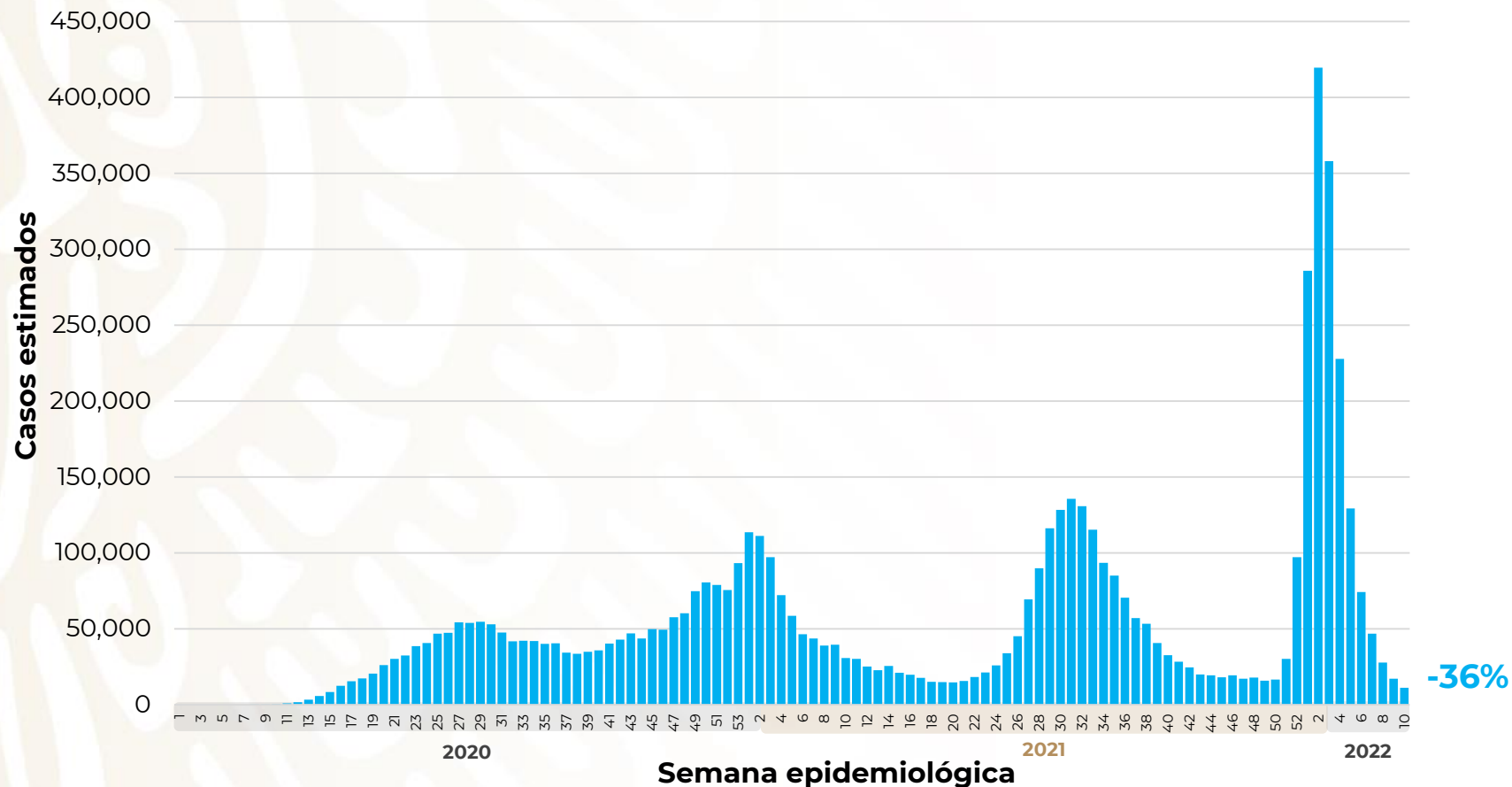
2022 Ricardo Flores
Año de Magón
PRECURSOR DE LA REVOLUCIÓN MEXICANA

COVID-19 México: casos incidentes y activos estimados y personas recuperadas por semana epidemiológica

22 marzo, 2022

Fase 3

Escenario nacional



10,847

(0.2%)

casos activos estimados

5,913,743

Casos estimados

4,933,754

Personas recuperadas

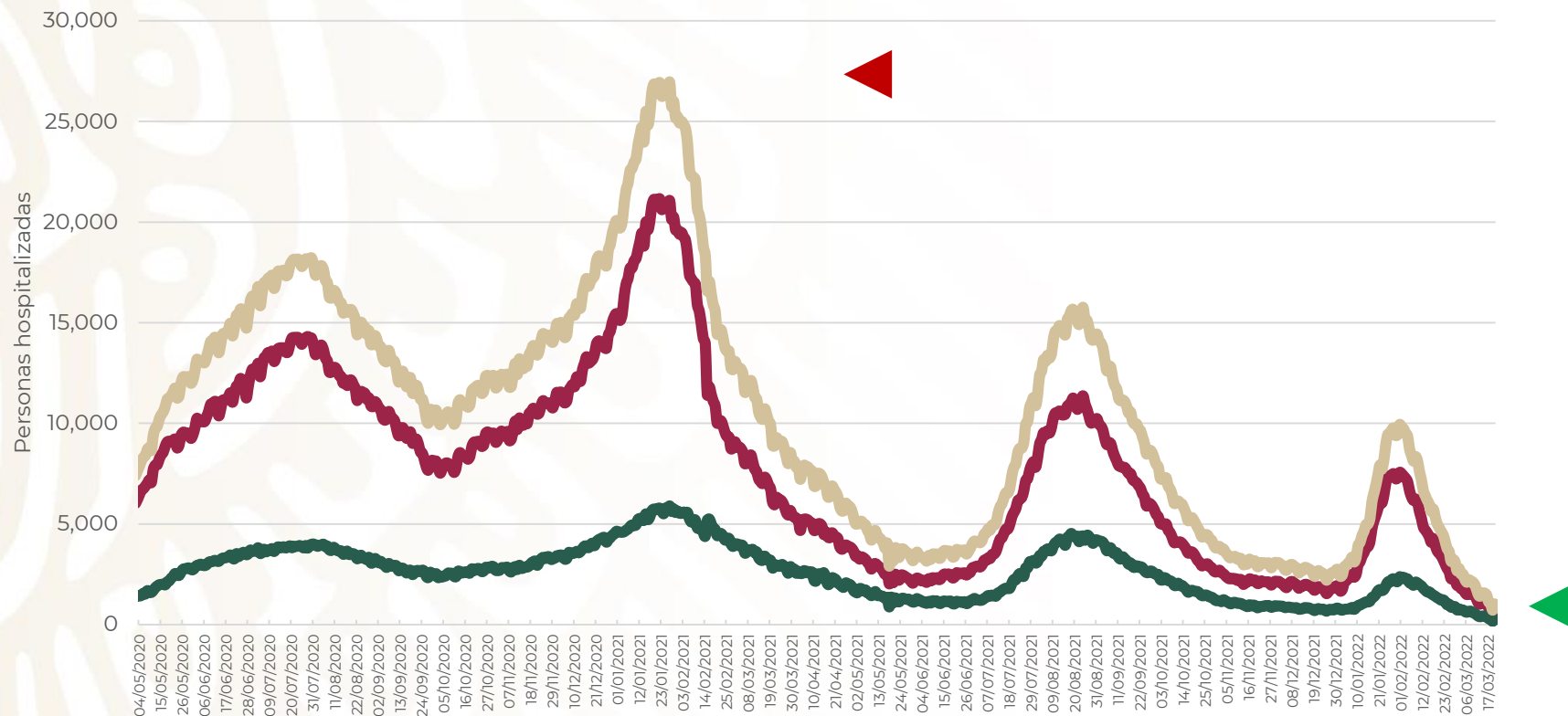
322,119

Defunciones confirmadas



COVID-19 México: situación de hospitalización, camas generales y camas con ventilador mecánico

Escenario nacional



-97%

reducción de ocupación nacional (máximo vs. hoy)

Total de personas hospitalizadas

Ocupación - camas generales

Sin cambio

7%

Ocupación - camas con ventilador

Sin cambio

5%

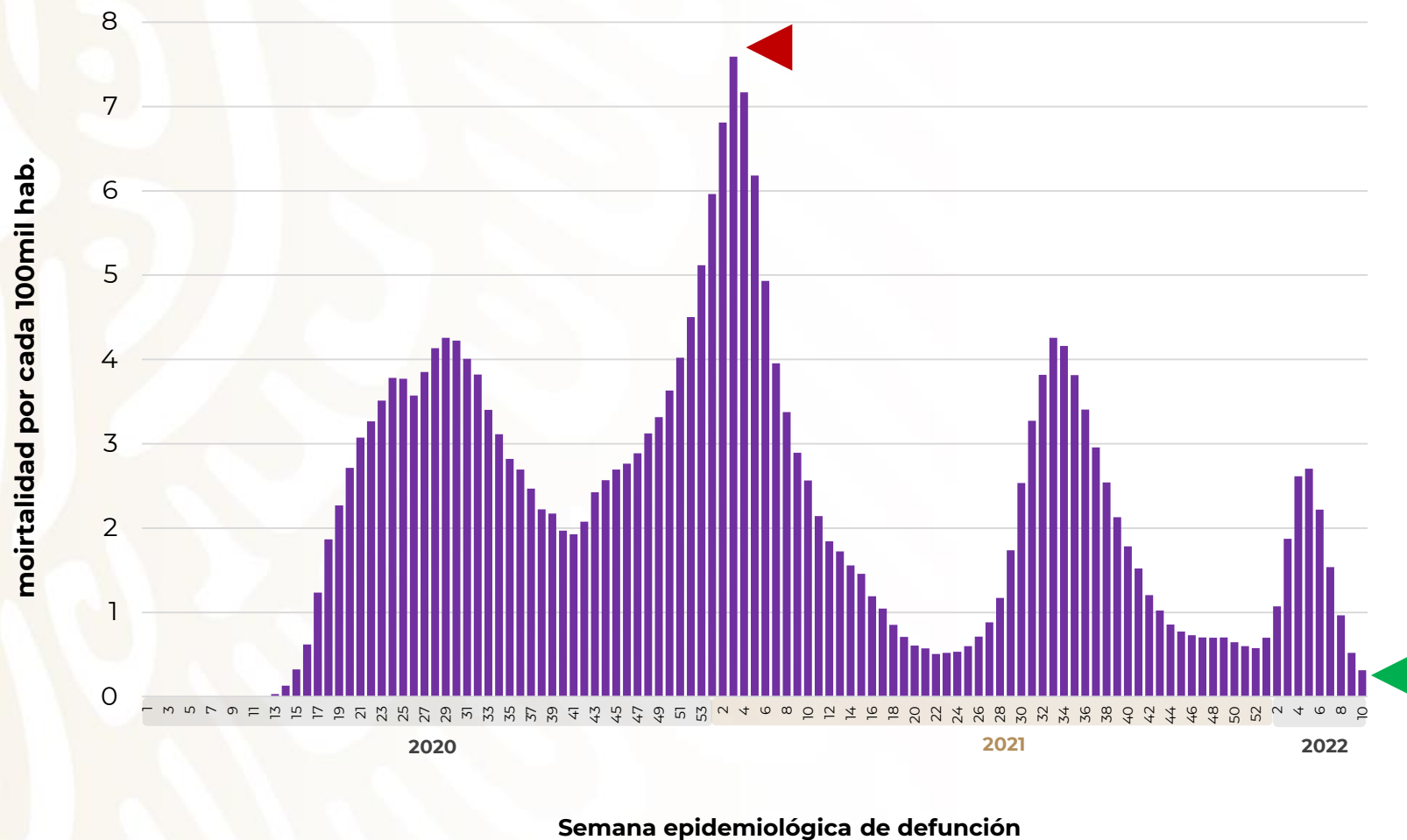


COVID-19 México: mortalidad por semana epidemiológica de defunción

22 marzo, 2022

Fase 3

Escenario nacional



-96%

reducción de mortalidad
respecto al máximo



Estrategia Nacional de Vacunación Panorama General, COVID-19

22 marzo, 2022



SALUD
SECRETARÍA DE SALUD



2022 Ricardo Flores
Año de Magón
PRECURSOR DE LA REVOLUCIÓN MEXICANA

Estrategia Nacional de Vacunación

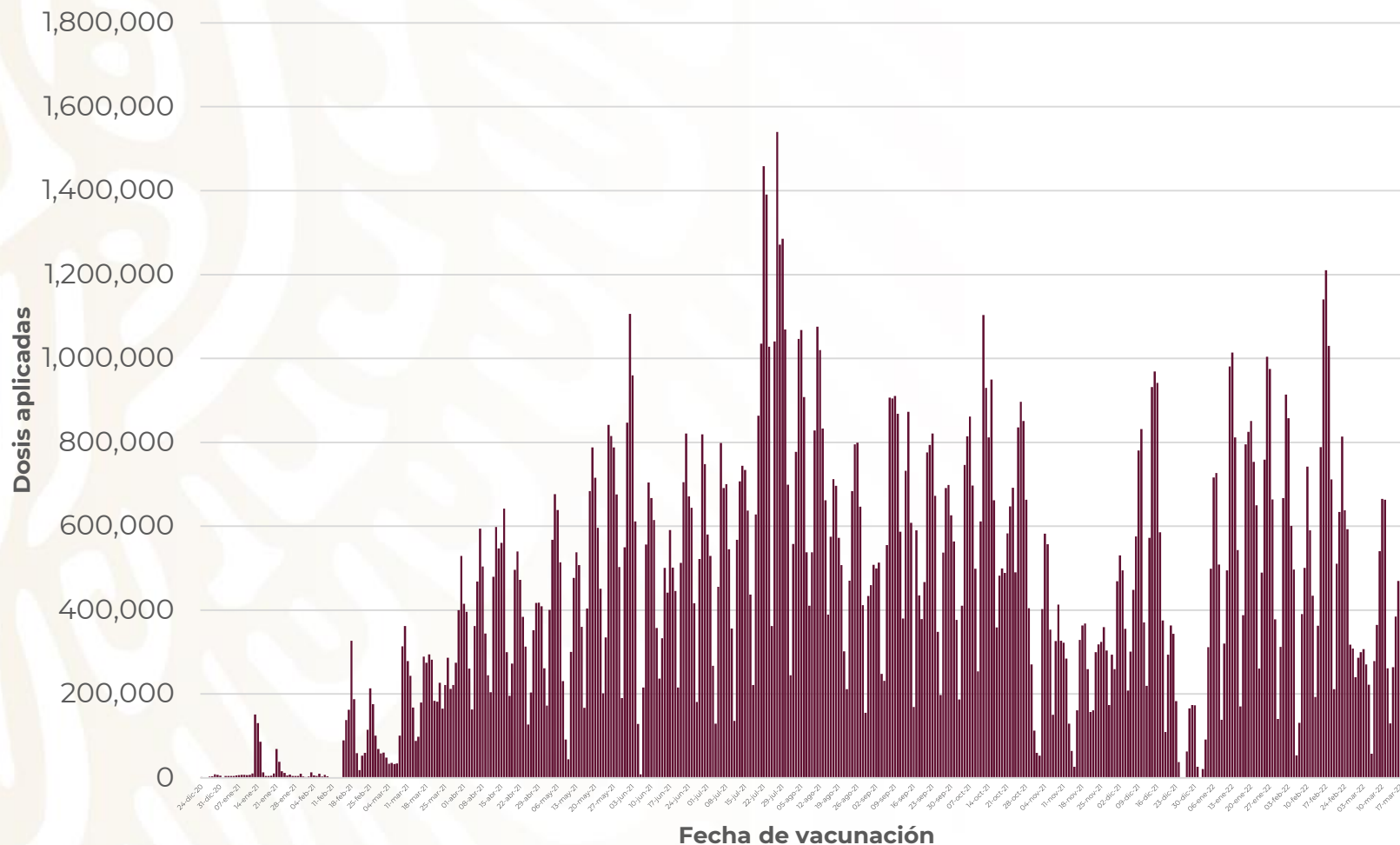
Avance diario (dosis)*

22 marzo, 2022

COVID-19

33,562

Dosis aplicadas reportadas



*Datos preliminares, corte de información al 22 marzo 2022, datos estimados por histórico reportado

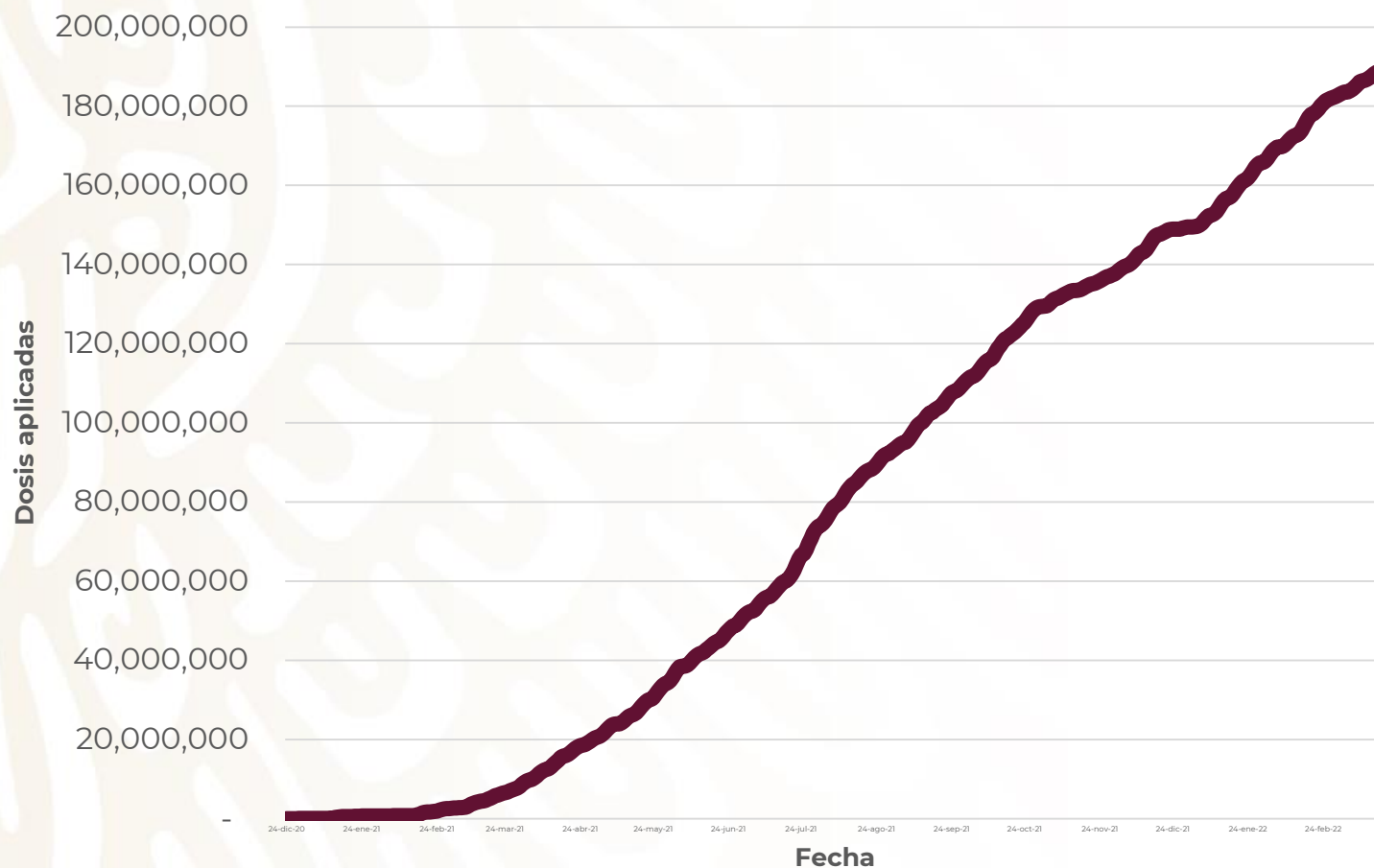


Estrategia Nacional de Vacunación

22 marzo, 2022

COVID-19

Avance acumulado (dosis)*



188,885,665

Total de dosis aplicadas reportadas

116,630 dosis perdidas



*Datos preliminares, corte de información al 22 marzo 2022, datos estimados por histórico reportado

Estrategia Nacional de Vacunación

Personas vacunadas*

Esquema
completo

79,548,382

Personas vacunadas
con esq. completo

93%

Nuevos
esquemas

5,985,225

Personas vacunadas
con nuevos esquemas

7%

85,533,607

Personas vacunadas reportadas

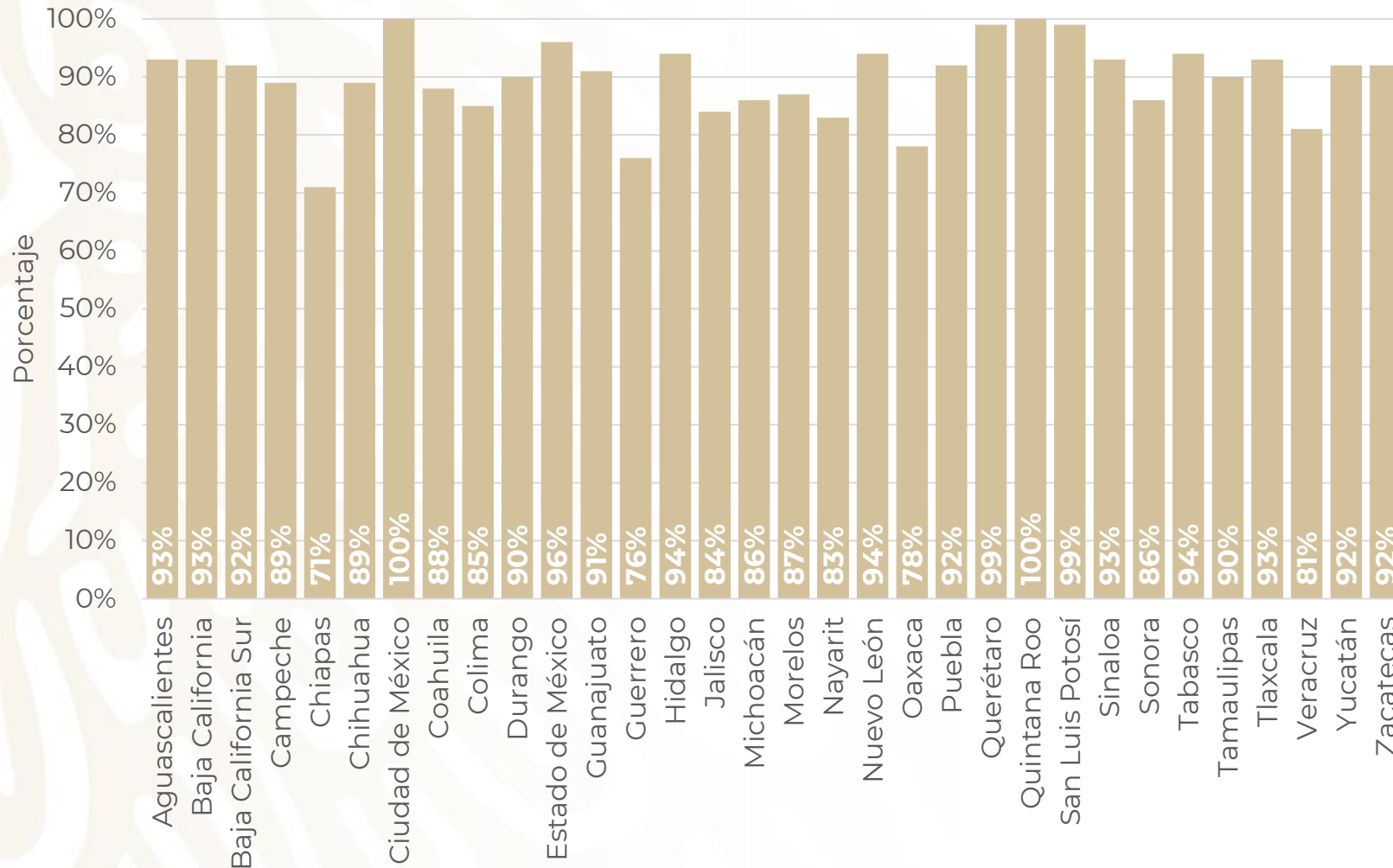


Estrategia Nacional de Vacunación

Cobertura por entidad*

22 marzo, 2022

COVID-19



90%

De la población
de 18 años y más



*Población con al menos 1 dosis; estimación conforme a entrega y aplicación de dosis. Corte al 22 marzo 2022. Se toma como población de 18 años o más, un total 89,484,507 personas (proyección de población a mitad de año 2021, CONAPO).

Estrategia Nacional de Vacunación

Coberturas, grupos de edad



SALUD
SECRETARÍA DE SALUD

22 marzo, 2022

COVID-19

Todas las edades

85,533,607

personas con al menos 1 dosis reportadas

98,378,523

Personas de 14 años o más*

87%

Cobertura*

Personas de 18 años y más

80,732,535

personas con al menos 1 dosis reportadas

89,484,507

Personas de 18 años y más*

90%

Cobertura*

Personas de 14 a 17 años

4,801,072

personas con al menos 1 dosis reportadas

8,894,016

Personas de 14 a 17 años*

54%

Cobertura*



* Toma como base las proyecciones poblacionales a medio de año 2021 de CONAPO.

Estrategia Nacional de Vacunación

Refuerzos, grupos de edad



SALUD
SECRETARÍA DE SALUD

22 marzo, 2022

COVID-19

**Personas de
60 años y más**

9,347,333

dosis de refuerzo aplicadas y reportadas

13,095,005

Total de personas de 60 años y más con al menos 1 dosis

71%

Cobertura*

**Personas de
40 a 59 años**

12,854,176

dosis de refuerzo aplicadas y reportadas

26,617,482

Total de personas de 40 a 59 años con al menos 1 dosis

48%

Cobertura*

**Personas de
18 a 39 años****

10,915,013

dosis de refuerzo aplicadas y reportadas

28,694,192

Total de personas de 18 a 39 años con al menos 1 dosis

38%

Cobertura*



* Toma como base y denominador las personas con al menos 1 dosis. El denominador se obtiene desde el registro nominal y por tanto puede tener subregistro.

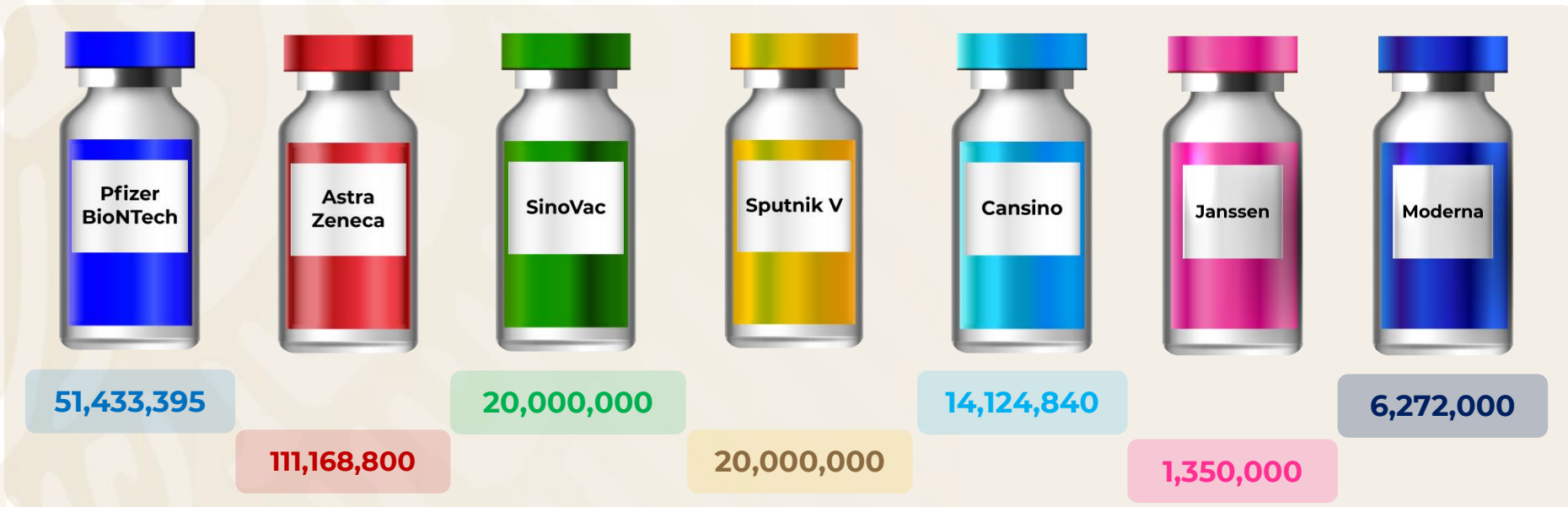
** Se ajusta denominador correspondiente al grupo de edad 18 a 39 años con al menos 1 dosis en esquema primario.

Estrategia Nacional de Vacunación

22 marzo, 2022

COVID-19

Vacunas recibidas (dosis)*



224,349,035

Total de dosis recibidas desde el 23 de diciembre de 2020



*Dosis recibidas en México y con corte de información al 22 marzo 2022.