


INFORME MENSUAL SOBRE LAS ESPECIFICACIONES DEL GAS NATURAL

(Valores promedio diarios)

PERMISIONARIO:	CONSORCIO MEXI-GAS, S.A. de C.V.										
PUNTO DE MEDICIÓN:	Venta de Carpio										
ZONA DE MEDICIÓN:	SUR										

FECHA: (dd/mm/aa)	Metano (% vol)	Bióxido de Carbono (% vol)	Nitrógeno (% vol)	Total Inertes (% vol)	Etano (% vol)	Temperatura de Rocio (K)	Humedad (mg/m ³)	Poder Calorífico (MJ/m ³)	Índice Wobbe (MJ/m ³)	Acido Sulfhídrico (mg/m ³)	Azufre total* (mg/m ³)	Oxígeno* (% vol)
	83.0 MÍN.	3.0 MÁX.	6.0 MÁX.	6.0 MÁX.	11.0 MÁX.	271.15 MÁX	110.0 MÁX.	36.8 MÍN.	47.3 MÍN.	6.0 MÁX.	150.0 MÁX.	0.2 MÁX.
01/01/2022	95.8822	0.4493	1.2649	1.7142	2.2773	247.5357	11.2700	37.8300	49.8100	0.1712	<10.8	0.00
02/01/2022	95.6874	0.5225	1.3016	1.8241	2.3426	249.8108	11.5400	37.8300	49.7400	0.2360		
03/01/2022	95.7203	0.5255	1.2891	1.8146	2.3144	249.6389	11.5700	37.8300	49.7400	0.2361		
04/01/2022	95.8583	0.5620	1.1385	1.7005	2.2993	250.7487	11.2000	37.8600	49.8000	0.2046		
05/01/2022	95.7052	0.5580	1.2087	1.7667	2.3769	250.7854	11.1800	37.8600	49.7800	0.2641		
06/01/2022	95.8347	0.5070	1.2430	1.7500	2.2635	248.1872	10.1800	37.8300	49.7800	0.0384		
07/01/2022	95.9647	0.4508	1.2137	1.6645	2.2448	245.0850	11.3100	37.8400	49.8400	0.1594		
08/01/2022	95.7299	0.4298	1.2814	1.7113	2.4312	244.2861	11.6800	37.8800	49.8400	0.1318		
09/01/2022	95.7474	0.4001	1.3461	1.7462	2.3910	244.4277	12.2800	37.8400	49.8200	0.1318		
10/01/2022	95.8159	0.4065	1.3274	1.7339	2.3461	244.4753	12.2800	37.8300	49.8100	0.1318		
11/01/2022	95.8159	0.4065	1.3274	1.7339	2.3461	244.4753	12.2800	37.8300	49.8100	0.1318		
12/01/2022	95.8159	0.4065	1.3274	1.7339	2.3461	244.4753	12.2800	37.8300	49.8100	0.1318		
13/01/2022	95.8159	0.4065	1.3274	1.7339	2.3461	244.4753	12.2800	37.8300	49.8100	0.1318		
14/01/2022	95.8159	0.4065	1.3274	1.7339	2.3461	244.4753	12.2800	37.8300	49.8100	0.1318		
15/01/2022	95.8159	0.4065	1.3274	1.7339	2.3461	244.4753	12.2800	37.8300	49.8100	0.1318		
16/01/2022	95.8159	0.4065	1.3274	1.7339	2.3461	244.4753	12.2800	37.8300	49.8100	0.1318		
17/01/2022	95.8159	0.4065	1.3274	1.7339	2.3461	244.4753	12.2800	37.8300	49.8100	0.1318		
18/01/2022	95.8159	0.4065	1.3274	1.7339	2.3461	244.4753	12.2800	37.8300	49.8100	0.1318		
19/01/2022	95.8301	0.4113	1.3113	1.7227	2.3375	241.3653	12.2800	37.8300	49.8200	0.1318		
20/01/2022	95.9046	0.4197	1.2973	1.7171	2.2524	245.4955	10.6900	37.8200	49.8100	0.1596		
21/01/2022	95.7983	0.3879	1.3224	1.7103	2.3605	244.8025	11.2800	37.8600	49.8400	0.1349		
22/01/2022	95.7230	0.4298	1.3334	1.7632	2.3639	247.2547	11.4200	37.8500	49.8100	0.1586		
23/01/2022	95.8531	0.4473	1.2747	1.7220	2.2788	247.2556	11.2500	37.8400	49.8100	0.1523		
24/01/2022	95.8671	0.4337	1.2903	1.7241	2.2783	245.4544	11.4800	37.8300	49.8100	0.1446		
25/01/2022	95.9322	0.4158	1.2909	1.7067	2.2338	246.1102	11.1900	37.8200	49.8200	0.1360		
26/01/2022	95.8309	0.4093	1.3350	1.7443	2.3124	246.0616	10.9800	37.8200	49.8000	0.1483		
27/01/2022	95.8449	0.4099	1.3668	1.7767	2.2677	246.1050	10.7500	37.8000	49.7700	0.1199		
28/01/2022	95.6947	0.3808	1.3793	1.7602	2.4421	244.2520	11.4600	37.8500	49.8100	0.0778		
29/01/2022	95.7643	0.4136	1.3200	1.7335	2.3937	243.6612	11.1600	37.8400	49.8200	0.1062		
30/01/2022	95.9224	0.4308	1.2762	1.7071	2.2640	243.7056	11.0200	37.8200	49.8100	0.0879		
31/01/2022	95.7757	0.4272	1.3266	1.7539	2.3455	245.1106	10.9500	37.8300	49.8000	0.1127		


*/ Los valores trimestrales se deberán reportar en los meses de enero, abril, julio y octubre de cada año, respecto del trimestre inmediato anterior.

Mínimo	95.6874	0.3808	1.1385	1.6645	2.2338	241.3653	10.1800	37.8000	49.7400	0.0384		
Promedio	95.8134	0.4349	1.3019	1.7367	2.3286	245.7231	11.5690	37.8348	49.8055	0.1429		
Máximo	95.9647	0.5620	1.3793	1.8241	2.4421	250.7854	12.2800	37.8800	49.8400	0.2641		
Desv. Est.	0.06938	0.04817	0.04892	0.03123	0.05239	2.20888	0.60444	0.01525	0.02307	0.04477		

Observaciones: DEL PERIODO 10/01/2022 AL 19/01/2022 SE ESTABLECEN LOS VALORES FIJOS DE LAS ESPECIFICACIONES DEL GAS NATURAL PRODUCTO DEL FALLA DEL SUMINISTRO ELÉCTRICO Y DEL SISTEMA DE RESPALDO ENERGIA. UNA VEZ CORREGIDO EL SUMINISTRO ELECTRICO SE RESTABLECE EL FUNCIONAMIENTO, COMUNICACIÓN Y EL ALMACENAMIENTO DE LOS REGISTROS DE LOS ANALIZADORES DE GAS.

INFORME MENSUAL SOBRE LAS ESPECIFICACIONES DEL GAS NATURAL

(Registros Máximos diarios)

PERMISIONARIO:	CONSORCIO MEXI-GAS, S.A. de C.V.	
PUNTO DE MEDICIÓN:	Venta de Carpio	
ZONA DE MEDICIÓN:	SUR	

FECHA: (dd/mm/aa)	Metano (% vol)	Bióxido de Carbono (% vol)	Nitrógeno (% vol)	Total Inertes (% vol)	Etano (% vol)	Temperatura de Rocio (K)	Humedad (mg/m ³)	Poder Calorífico (MJ/m ³)	Índice Wobbe (MJ/m ³)	Acido Sulfhídrico (mg/m ³)	Azufre total* (mg/m ³)	Oxígeno* (% vol)
	83.0 MÍN.	3.0 MÁX.	6.0 MÁX.	6.0 MÁX.	11.0 MÁX.	271.15 MÁX	110.0 MÁX.	43.6 MÁX.	53.2 MÁX.	6.0 MÁX.	150.0 MÁX.	0.2 MÁX.
01/01/2022	96.1773	0.4836	1.3628	1.8209	2.5560	249.2879	38.3100	37.9000	49.8500	0.2706		
02/01/2022	95.8972	0.5688	1.3791	1.8674	2.4652	251.3380	13.4900	37.8700	49.7800	0.3177		
03/01/2022	95.9461	0.6142	1.3861	1.9808	2.6477	252.0997	15.3000	38.0000	49.8500	0.3647		
04/01/2022	96.1617	0.6345	1.2929	1.7712	2.4782	252.2585	17.2100	37.9100	49.8400	0.2941		
05/01/2022	95.8880	0.6210	1.3014	1.8870	2.5726	252.8510	17.4100	37.9300	49.8300	0.4000		
06/01/2022	96.2528	0.6268	1.3941	1.8718	2.4885	251.0125	17.4100	37.8900	49.8500	0.4000		
07/01/2022	96.2044	0.5017	1.4231	1.7965	2.4996	248.5509	13.3900	37.9300	49.9200	0.3294		
08/01/2022	96.4341	0.5755	1.3768	1.8320	2.5977	246.7120	25.0400	37.9200	49.9100	0.2353		
09/01/2022	95.9095	0.4177	1.4463	1.8504	2.5367	245.8024	25.0400	37.9000	49.8800	0.2118		
10/01/2022	95.8159	0.4065	1.3274	1.7339	2.3461	244.4753	25.0400	37.8300	49.8100	0.2118		
11/01/2022	95.8159	0.4065	1.3274	1.7339	2.3461	244.4753	25.0400	37.8300	49.8100	0.2118		
12/01/2022	95.8159	0.4065	1.3274	1.7339	2.3461	244.4753	25.0400	37.8300	49.8100	0.2118		
13/01/2022	95.8159	0.4065	1.3274	1.7339	2.3461	244.4753	25.0400	37.8300	49.8100	0.2118		
14/01/2022	95.8159	0.4065	1.3274	1.7339	2.3461	244.4753	25.0400	37.8300	49.8100	0.2118		
15/01/2022	95.8159	0.4065	1.3274	1.7339	2.3461	244.4753	25.0400	37.8300	49.8100	0.2118		
16/01/2022	95.8159	0.4065	1.3274	1.7339	2.3461	244.4753	25.0400	37.8300	49.8100	0.2118		
17/01/2022	95.8159	0.4065	1.3274	1.7339	2.3461	244.4753	25.0400	37.8300	49.8100	0.2118		
18/01/2022	95.8159	0.4065	1.3274	1.7339	2.3461	244.4753	25.0400	37.8300	49.8100	0.2118		
19/01/2022	96.0265	0.4557	1.3274	1.7339	2.4469	249.1645	25.0400	37.8900	49.9100	0.2118		
20/01/2022	96.0337	0.4678	1.3621	1.7733	2.4113	247.4654	15.3000	37.8700	49.8500	0.2471		
21/01/2022	95.9677	0.4453	1.3784	1.8131	2.5409	246.4014	17.5100	37.9200	49.9100	0.2353		
22/01/2022	95.8637	0.5011	1.4148	1.8059	2.4961	253.0751	40.2200	38.0600	49.9200	0.2588		
23/01/2022	95.9739	0.5120	1.3486	1.7976	2.3787	249.6174	30.6700	37.9100	49.8800	0.2706		
24/01/2022	96.1910	0.5464	1.5428	1.9486	2.4797	247.8070	13.2900	37.8900	49.9100	0.2824		
25/01/2022	96.0778	0.4631	1.4576	1.8248	2.3767	247.6676	13.1900	37.8900	49.8900	0.2471		
26/01/2022	95.9832	0.4516	1.4130	1.8381	2.5291	246.9429	30.6700	37.9000	49.8600	0.2588		
27/01/2022	96.0032	0.4470	1.4184	1.8641	2.4157	247.3693	13.1900	37.8600	49.8300	0.2236		
28/01/2022	95.8614	0.4044	1.4506	1.8181	2.6330	247.5291	16.0000	37.8900	49.8400	0.1412		
29/01/2022	96.0921	0.4371	1.4041	1.7833	2.5381	244.9917	13.1900	37.9000	49.8400	0.2000		
30/01/2022	96.1107	0.4689	1.3227	1.7493	2.4238	246.3062	13.0800	37.8600	49.8500	0.1883		
31/01/2022	95.9803	0.4585	1.4033	1.8101	2.5103	246.0983	34.9900	37.9100	49.8500	0.2588		


*/ Los valores trimestrales se deberán reportar en los meses de enero, abril, julio y octubre de cada año, respecto del trimestre inmediato anterior.

Mínimo	95.8159	0.4044	1.2929	1.7339	2.3461	244.4753	13.0800	37.8300	49.7800	0.1412		
Promedio	95.9800	0.4762	1.3727	1.8014	2.4560	247.4396	22.0742	37.8861	49.8497	0.2501		
Máximo	96.4341	0.6345	1.5428	1.9808	2.6477	253.0751	40.2200	38.0600	49.9200	0.4000		
Desv. Est.	0.16164	0.07550	0.05585	0.06605	0.09520	2.82375	7.68904	0.05232	0.04004	0.06013		

Observaciones: DEL PERIODO 10/01/2022 AL 19/01/2022 SE ESTABLECEN LOS VALORES FIJOS DE LAS ESPECIFICACIONES DEL GAS NATURAL PRODUCTO DEL FALLA DEL SUMINISTRO ELÉCTRICO Y DEL SISTEMA DE RESPALDO ENERGIA. UNA VEZ CORREGIDO EL SUMINISTRO ELECTRICO SE RESTABLECE EL FUNCIONAMIENTO, COMUNICACIÓN Y EL ALMACENAMIENTO DE LOS REGISTROS DE LOS ANALIZADORES DE GAS.

INFORME MENSUAL SOBRE LAS ESPECIFICACIONES DEL GAS NATURAL

(Registros Mínimos diarios)

PERMISIONARIO:	CONSORCIO MEXI-GAS, S.A. de C.V.	
PUNTO DE MEDICIÓN:	Venta de Carpio	
ZONA DE MEDICIÓN:	SUR	

FECHA: (dd/mm/aa)	Metano (% vol)	Bióxido de Carbono (% vol)	Nitrógeno (% vol)	Total Inertes (% vol)	Etano (% vol)	Temperatura de Rocio (K)	Humedad (mg/m ³)	Poder Calorífico (MJ/m ³)	Índice Wobbe (MJ/m ³)	Acido Sulfhídrico (mg/m ³)	Azufre total* (mg/m ³)	Oxígeno* (% vol)
	83.0 MÍN.	3.0 MÁX.	6.0 MÁX.	6.0 MÁX.	11.0 MÁX.	271.15 MÁX	110.0 MÁX.	36.8 MÍN.	47.3 MÍN.	6.0 MÁX.	150.0 MÁX.	0.2 MÁX.
01/01/2022	95.4882	0.4078	1.1762	1.6157	2.0694	246.0119	3.4400	37.7800	49.7700	0.0706		
02/01/2022	95.5478	0.4689	1.2200	1.7584	2.2014	247.4774	9.4700	37.8000	49.7100	0.1530		
03/01/2022	95.2530	0.4734	1.1936	1.7163	2.1850	247.1764	9.4700	37.7800	49.6200	0.1059		
04/01/2022	95.6389	0.4762	1.0213	1.6210	2.0640	248.9107	9.3700	37.7900	49.7500	0.1059		
05/01/2022	95.4992	0.4903	1.1528	1.7229	2.2209	248.5179	2.3300	37.7900	49.6700	0.1294		
06/01/2022	95.4906	0.4425	0.9987	1.5982	1.9762	245.0607	2.3300	37.7800	49.7400	0.1294		
07/01/2022	95.6262	0.3698	1.1080	1.5463	2.0461	242.6695	9.3700	37.7800	49.7800	0.0471		
08/01/2022	95.4713	0.3780	0.9246	1.4595	1.9974	242.9993	5.7500	37.8000	49.7200	0.0471		
09/01/2022	95.6116	0.3798	1.2610	1.6413	2.2019	243.1892	5.7500	37.7500	49.7100	0.0471		
10/01/2022	95.8159	0.4065	1.3274	1.7339	2.3461	244.4753	5.7500	37.8300	49.8100	0.0471		
11/01/2022	95.8159	0.4065	1.3274	1.7339	2.3461	244.4753	5.7500	37.8300	49.8100	0.0471		
12/01/2022	95.8159	0.4065	1.3274	1.7339	2.3461	244.4753	5.7500	37.8300	49.8100	0.0471		
13/01/2022	95.8159	0.4065	1.3274	1.7339	2.3461	244.4753	5.7500	37.8300	49.8100	0.0471		
14/01/2022	95.8159	0.4065	1.3274	1.7339	2.3461	244.4753	5.7500	37.8300	49.8100	0.0471		
15/01/2022	95.8159	0.4065	1.3274	1.7339	2.3461	244.4753	5.7500	37.8300	49.8100	0.0471		
16/01/2022	95.8159	0.4065	1.3274	1.7339	2.3461	244.4753	5.7500	37.8300	49.8100	0.0471		
17/01/2022	95.8159	0.4065	1.3274	1.7339	2.3461	244.4753	5.7500	37.8300	49.8100	0.0471		
18/01/2022	95.8159	0.4065	1.3274	1.7339	2.3461	244.4753	5.7500	37.8300	49.8100	0.0471		
19/01/2022	95.7270	0.3683	1.2080	1.5891	2.2383	188.3103	5.7500	37.8300	49.8100	0.0471		
20/01/2022	95.7071	0.3688	1.2288	1.6641	2.1272	243.8908	8.1600	37.7700	49.7500	0.0471		
21/01/2022	95.6043	0.3460	1.2780	1.6439	2.2327	243.5741	0.2200	37.8100	49.7600	0.0588		
22/01/2022	95.4435	0.3628	1.2443	1.7307	2.2548	244.6215	10.1700	37.8100	49.7700	0.0824		
23/01/2022	95.7212	0.4154	1.2137	1.6404	2.1052	245.1953	8.7600	37.7800	49.7400	0.0471		
24/01/2022	95.4036	0.3729	1.1446	1.5490	2.1461	244.1332	9.2700	37.7800	49.7100	0.0588		
25/01/2022	95.7562	0.3672	1.1805	1.6103	2.1270	244.3778	8.6600	37.7500	49.7300	0.0588		
26/01/2022	95.4625	0.3624	1.2466	1.6665	2.2172	244.4681	8.6600	37.7800	49.7400	0.0471		
27/01/2022	95.6659	0.3674	1.3188	1.7128	2.1560	244.9046	0.6200	37.7700	49.7100	0.0118		
28/01/2022	95.4485	0.3503	1.3371	1.7186	2.3100	242.5718	8.8600	37.8000	49.7800	0.0000		
29/01/2022	95.5608	0.3792	1.2438	1.6678	2.1445	242.5125	8.9600	37.7900	49.7900	0.0118		
30/01/2022	95.7285	0.3949	1.1991	1.6535	2.0979	242.6198	1.8300	37.7600	49.7600	0.0118		
31/01/2022	95.5843	0.3939	1.2832	1.7096	2.1914	243.5648	3.3400	37.8000	49.7700	0.0235		

*/ Los valores trimestrales se deberán reportar en los meses de enero, abril, julio y octubre de cada año, respecto del trimestre inmediato anterior.

Mínimo	95.2530	0.3460	0.9246	1.4595	1.9762	188.3103	0.2200	37.7500	49.6200	0.0000		
Promedio	95.6382	0.3998	1.2300	1.6723	2.2073	242.8076	6.2029	37.7984	49.7606	0.0570		
Máximo	95.8159	0.4903	1.3371	1.7584	2.3461	248.9107	10.1700	37.8300	49.8100	0.1530		
Desv. Est.	0.15762	0.03738	0.10621	0.07219	0.11511	10.23745	2.81683	0.02622	0.04781	0.03530		

Observaciones: DEL PERIODO 10/01/2022 AL 19/01/2022 SE ESTABLECEN LOS VALORES FIJOS DE LAS ESPECIFICACIONES DEL GAS NATURAL PRODUCTO DEL FALLA DEL SUMINISTRO ELÉCTRICO Y DEL SISTEMA DE RESPALDO ENERGIA. UNA VEZ CORREGIDO EL SUMINISTRO ELECTRICO SE RESTABLECE EL FUNCIONAMIENTO, COMUNICACIÓN Y EL ALMACENAMIENTO DE LOS REGISTROS DE LOS ANALIZADORES DE GAS.