

INFORMACIÓN RELEVANTE:
INFECCIONES RESPIRATORIAS AGUDAS.

Fuente: Dirección General de Epidemiología (DGE)

- Por incidencia*, las entidades más afectadas durante la semana epidemiológica 9 fueron:

Zacatecas (308.5) y Tlaxcala (290.2).

- Precedidas por las entidades de: Nayarit (222.5) y Tamaulipas (206) .
- En esta semana se presenta un decremento en el número de casos del 21.4%, con respecto a la semana 6.
- Las entidades federativas que presentaron el menor decremento de casos de IRA en la semana epidemiológica 9, con respecto a la anterior fueron: Chihuahua (11.6%), Coahuila (10.2%), Quintana Roo (9.4%), Durango (8.6%), Baja California (8%), Yucatán (5.9%), Zacatecas (4.6%) y Jalisco (4%) .
- En el canal endémico nacional de la semana epidemiológica 9, se observa que los casos de IRA se encuentran en la zona de Éxito.

Información relevante

Tabla 1:

Las entidades federativas que presentaron el menor decremento de casos de IRA en la semana epidemiológica 9, con respecto a la anterior fueron:

Chihuahua	(11.6 %)
Coahuila	(10.2 %)
Quintana Roo	(9.4 %)
Durango	(8.6 %)
Baja California	(8.0 %)
Yucatán	(5.9 %)
Zacatecas	(4.6 %)
Jalisco	(4.0 %)

Figura 1:

Por incidencia*, las entidades más afectadas durante la semana epidemiológica 9 fueron:

Zacatecas	(308.5)
Tlaxcala	(290.2)

Precedidas por las entidades de: Nayarit (222.5) y Tamaulipas (206) .

En la semana epidemiológica 9, a nivel nacional se notificaron 133 casos nuevos de IRA por cada 100,000 habitantes.

En esta semana se presenta un decremento en el número de casos del 21.4%, con respecto a la semana 6.

Gáfica 1:

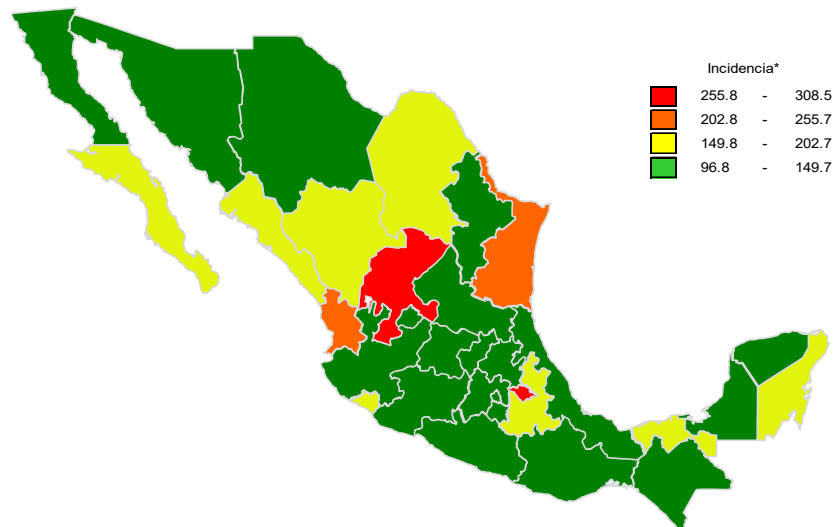
En el canal endémico nacional de la semana epidemiológica 9, se observa que los casos de IRA se encuentran en la zona de Éxito.

*Incidencia semanal por 100,000 habitantes.

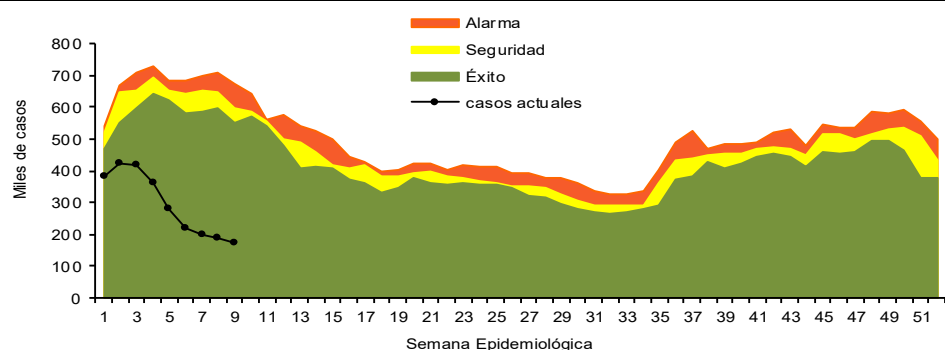
Tabla 1. Comparativo de incidencia* de infección Respiratoria Aguda (IRA) desde la semana , 5 hasta la semana 9 de 2022 por entidad federativa, México.

Entidad	Semana Epidemiológica					Entidad	Semana Epidemiológica				
	5	6	7	8	9		5	6	7	8	9
Aguascalientes	185.1	125.7	110.3	120.5	122.6	Morelos	191.8	152.0	148.8	114.7	119.1
Baja California	141.9	111.8	111.8	99.1	107.0	Nayarit	270.7	263.6	228.0	214.5	222.5
Baja California Sur	202.7	158.9	146.0	182.2	170.0	Nuevo León	160.0	125.5	109.9	123.9	128.2
Campeche	253.4	185.2	168.8	156.5	135.5	Oaxaca	260.2	201.4	169.6	158.9	123.1
Coahuila	179.9	132.0	149.2	137.4	151.4	Puebla	277.4	259.9	222.8	180.2	159.4
Colima	270.0	217.2	197.7	181.3	171.5	Querétaro	267.4	194.4	152.9	122.5	114.1
Chiapas	196.7	148.8	117.0	116.4	96.8	Quintana Roo	203.8	169.1	165.4	150.8	165.0
Chihuahua	179.8	137.8	143.1	133.1	148.6	San Luis Potosí	162.6	123.0	131.1	122.2	116.1
Distrito Federal	217.0	157.6	151.7	142.9	130.7	Sinaloa	231.1	214.1	161.0	167.5	158.9
Durango	196.9	158.5	156.8	151.9	164.9	Sonora	179.8	148.3	142.7	142.1	139.3
Guanajuato	225.0	167.5	145.4	141.1	126.0	Tabasco	203.5	152.4	165.0	170.5	159.9
Guerrero	196.5	158.0	145.2	137.7	102.3	Tamaulipas	271.1	226.9	212.8	208.7	206.0
Hidalgo	272.9	222.6	193.8	166.7	140.2	Tlaxcala	656.5	506.8	391.7	354.3	290.2
Jalisco	159.1	105.6	117.2	101.6	105.7	Veracruz	188.9	150.9	138.6	124.3	112.9
México	222.6	165.9	137.9	144.3	112.1	Yucatán	183.1	122.3	130.1	123.4	130.7
Michoacán	189.5	162.6	135.8	114.6	115.2	Zacatecas	456.6	350.1	325.3	294.9	308.5
						Nacional	216.6	169.4	152.9	144.1	133.1

Figura 1. Incidencia* de IRA durante la semana, 9 de 2022 por entidad federativa, México.



Gráfica 1. Casos notificados de IRA, México 2017 - 2022.



Información relevante

Gráfica 2:

Con respecto al mismo período del año anterior se presenta un incremento del 19.3% en el número de casos.

Gráfica 3:

La tasa de *incidencia nacional acumulada hasta la semana epidemiológica 9 en menores de un año es de 10,528 casos y en el grupo de de 1 a 4 años es de 6,420

La razón de tasas de incidencia hombre-mujer es de 1.2.

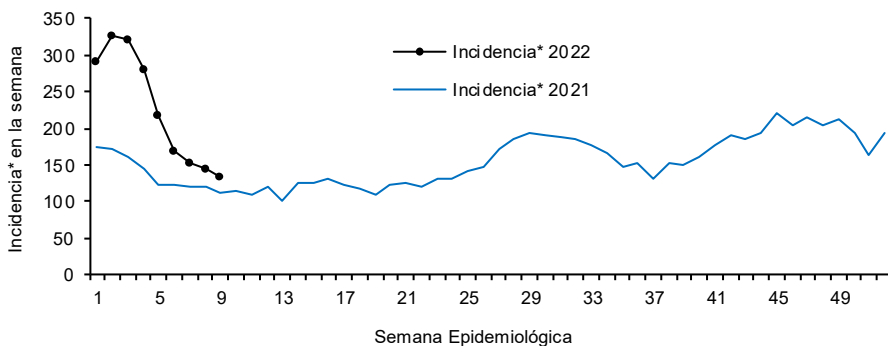
El 56% de los casos se presentaron en el sexo femenino.

*Incidencia semanal por 100,000 habitantes.

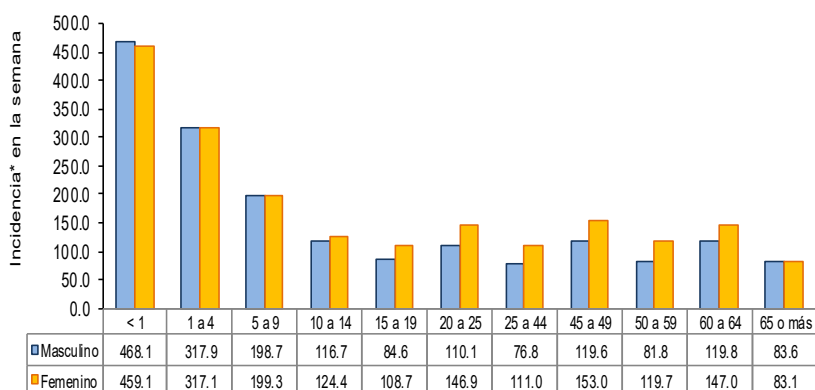
Fuente: SINAVE / DGE / SALUD.

Sistema de Notificación Semanal de casos Nuevos, acceso 44637.

Gráfica 2. Comparativo de incidencia* de IRA, por semana epidemiológica, México 2021 - 2022.



Gráfica 3. Incidencia de IRA durante la semana epidemiológica 9, México 2022.



Noticias relevantes

<https://www.elheraldodetabasco.com.mx/local/frente-frio-desata-infecciones-respiratorias-en-tabasquenos-7991282.html>

Frente frío desata infecciones respiratorias en tabasqueños

Hasta en un 50 por ciento se han incrementado las consultas médicas particulares o en farmacias de cadena en los últimos días por personas que acuden por Infecciones Respiratorias Agudas (IRA). Esto a consecuencia de los efectos del reciente frente frío que afectó la entidad recientemente. Por ello aumentaron problemas respiratorios muchos de ellos ajenos a la pandemia de Covid 19. Tal es el caso de la influenza, gripe común o inclusive faringitis o rinitis alérgica que se detonan en temporadas de lluvias o cuando hay bajas temperaturas. Esta situación en ocasiones confunde a la ciudadanía, ya que muchos de los síntomas como es caso de la tos y molestias de la garganta son incluso parecidos.

De acuerdo a Elena "N", quien está a cargo de un consultorio de una cadena farmacéutica, en los últimos días el número de pacientes con estos síntomas se ha elevado. Por ello, es responsabilidad de los médicos hacer la valoración adecuada, y en caso de ser necesario mandarlos a hacerles la prueba para el Covid.

Esto porque no todas las enfermedades respiratorias o de garganta significan un contagio de este padecimiento ya que muchas de las infecciones son virales y otras producto de una alergia Sin embargo en cualquier caso es conveniente mantener activas las defensas y sobre todo completar los esquemas de vacunación adecuadas.

Elementos de comunicación a la comunidad

- Por incidencia*, las entidades más afectadas durante la semana epidemiológica 9 fueron: Zacatecas (308.5) y Tlaxcala (290.2).
- Precedidas por las entidades de: Nayarit (222.5) y Tamaulipas (206) .
- En esta semana se presenta un decremento en el número de casos del 21.4%, con respecto a la semana 6.
- Las entidades federativas que presentaron el menor decremento de casos de IRA en la semana epidemiológica 9, con respecto a la anterior fueron: Chihuahua (11.6%), Coahuila (10.2%), Quintana Roo (9.4%), Durango (8.6%), Baja California (8%), Yucatán (5.9%), Zacatecas (4.6%) y Jalisco (4%) .
- En el canal endémico nacional de la semana epidemiológica 9, se observa que los casos de IRA se encuentran en la zona de Éxito.