

Informe Semanal

Situación Epidemiológica de Dengue en México.

Semana epidemiológica 10 de 2022.

Dirección de Vigilancia Epidemiológica
de Enfermedades Transmisibles



DIRECTORIO

DIRECCIÓN GENERAL DE EPIDEMIOLOGÍA

Dr. Gabriel García Rodríguez

Director General de Epidemiología

Dra. Santa Elizabeth Ceballos Liceaga

Directora de Vigilancia Epidemiológica
de Enfermedades Transmisibles

Dr. Christian Arturo Zaragoza Jiménez

Director de Información Epidemiológica

Dra. Ana Lucía De la Garza Barroso

Directora de Investigación Operativa Epidemiológica

MGS. Lucía Hernández Rivas

Directora de Servicios y Apoyo Técnico

Biol. Irma López Martínez

Directora de Diagnóstico y referencia

ELABORÓ

DIRECCIÓN DE VIGILANCIA EPIDEMIOLÓGICA DE ENFERMEDADES TRANSMISIBLES

Dra. Santa Elizabeth Ceballos Liceaga
Directora de Vigilancia Epidemiológica
de Enfermedades Transmisibles

Dr. Guillermo Carbajal Sandoval
Subdirector de Sistemas Especiales de Vigilancia
Epidemiológica de Enfermedades Transmisibles

Dra. Liliana Mayo Guerra
Jefa del Departamento de Vigilancia
Epidemiológica de Enfermedades Transmitidas por
Vector

EQUIPO TÉCNICO

Dr. Marco Antonio Padilla Monroy

Dr. Armando Amezcua Jiménez

Enf. José Gilberto Moreno Castro

Situación Actual:

Tabla 1. Casos y Defunciones al Corte de la Semana; México, 2021–2022

Indicador	Casos nuevos en la semana	Casos acumulados 2022	Incidencia	Casos acumulados 2021	Incidencia
Probables	312	2,531	1.95	3,100	2.42
Confirmados					
. Dengue no Grave	19	143	0.11	134	0.10
. Dengue con Signos de Alarma y Dengue Grave	15	168	0.13	93	0.07
. Total de casos	34	311	0.24	227	0.18
Defunciones	0	1	0.60	1	1.08
Estimados	53	574	0.44	556	0.43

Nota: La tasa de defunciones corresponde a la letalidad por cada 100 casos.

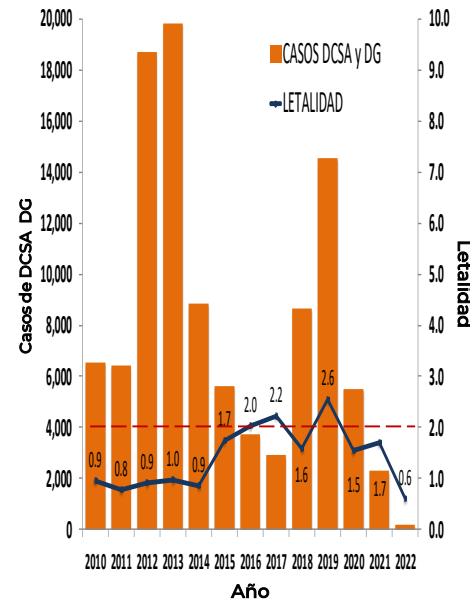
Tabla 2. Defunciones por Dengue

En lo que va del 2022 se han notificado 25 defunciones por probable dengue, las cuales 1 esta confirmando, 15 se encuentran en estudio y 9 se han descartado. La defunción confirmada corresponde al estado de Sinaloa, en estudio corresponden a los estados de Tabasco (3), Veracruz (2), Chiapas (1), Coahuila (1), Colima (1), Guerrero (1), Jalisco (1), Nuevo León (1), Oaxaca (1), Quintana Roo (1), Sinaloa (1) y Sonora (1). Las defunciones descartadas corresponden a Sinaloa (3), Veracruz (3), Colima (1), Jalisco (1) y Puebla (1).

Tabla 3. Entidades con Mayor Número de Casos Confirmados y Estimados de Dengue

ESTADO	TOT. CASOS	CASOS	INCIDENCIA	CASOS	INCIDENCIA
	PROBABLES	CONFIRMADOS	CONFIRMADOS	ESTIMADOS	ESTIMADOS
SINALOA	347	88	2.74	175	5.46
VERACRUZ	278	52	0.60	75	0.87
OAXACA	222	23	0.55	69	1.65
CHIAPAS	240	37	0.41	58	0.65
GUERRERO	189	24	0.65	56	1.52
TABASCO	153	30	1.14	44	1.68
MICHOACAN	196	22	0.45	31	0.63
MORELOS	126	10	0.48	25	1.20

Gráfica 1. Casos de Dengue con Signos de Alarma y Dengue Grave, Letalidad Anual; México, 2021–2022



Información hasta la semana epidemiológica 10 del 2022.

INFORMACIÓN RELEVANTE:

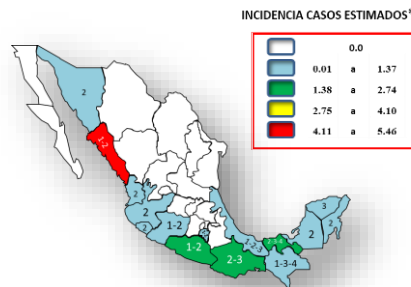
Los estados con mayor incidencia de casos confirmados, son: Sinaloa (2.74), Tabasco (1.14), Guerrero (0.65), Veracruz (0.60) y Oaxaca (0.55).

74% de los casos confirmados del país lo concentra: Sinaloa (88), Veracruz (52), Chiapas (37), Tabasco (30) y Guerrero (24).

Tabla 3:
• Los estados con mayor número de casos estimados son: Sinaloa, Veracruz, Oaxaca, Chiapas y Guerrero.

• Estos concentran el 75% del total de casos estimados.
• Y suman el 72% de los casos confirmados.

Figura 1. Serotipos Identificados e Incidencias de Casos Estimados por Entidad Federativa; México, 2022.



El estado que presenta la incidencia mas alta de casos estimados es: Sinaloa (5.46).

*Incidencia de casos 100 mil habitantes

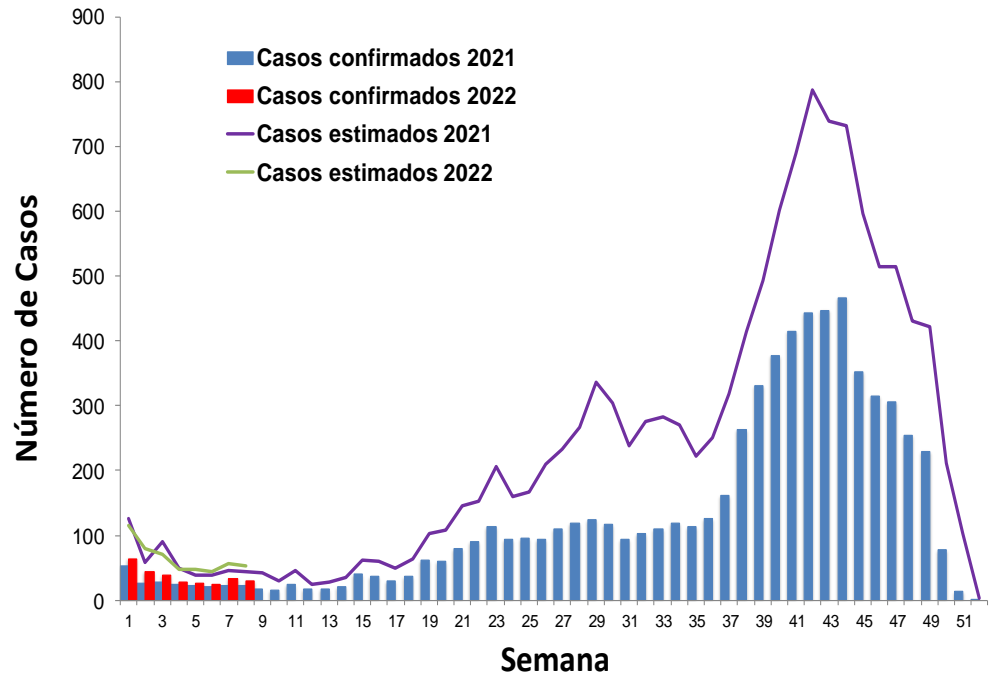
Figura 2. Serotipos Identificados e Incidencias de Casos Confirmados por Entidad Federativa; México, 2022.



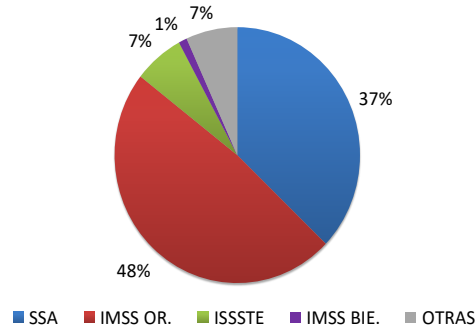
El estado que presenta la incidencia mas alta de casos confirmados es: Sinaloa (2.74).

*Incidencia de casos 100 mil habitantes

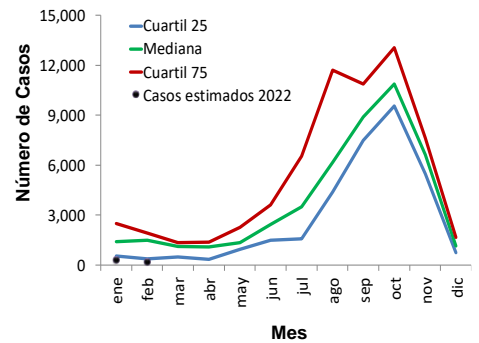
Gráfica 2. Análisis Comparativo de Casos Confirmados y Estimados de Dengue; México, 2021 - 2022.



Gráfica 3. Casos Estimados de Dengue por Institución; México, 2022.



Gráfica 4. Canal Endémico de Casos Estimados de Dengue; México, 2022.



Gráfica 3:
La mayor proporción de casos estimados se registraron en el IMSS Or (48%) y SSA (37%).

Fuentes:
1) SINAVE/DGE/SSA. Sistema de Vigilancia Epidemiológica de Dengue/Información al 14 de marzo de 2022.
2) SINAVE/InDRE/SSA. Laboratorio de Arbovirus.
3) Proyecciones de población 2010-2030, CONAPO.