



REPORTE SEMANAL DE PRECIOS DE AZÚCAR,

No. 23, ciclo azucarero 2021/22

al 11/mar/2022

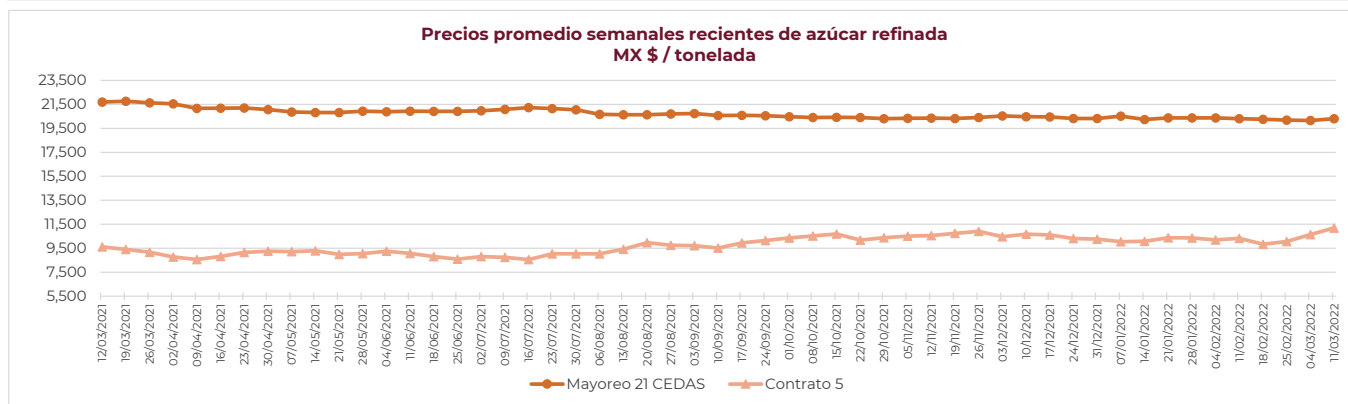
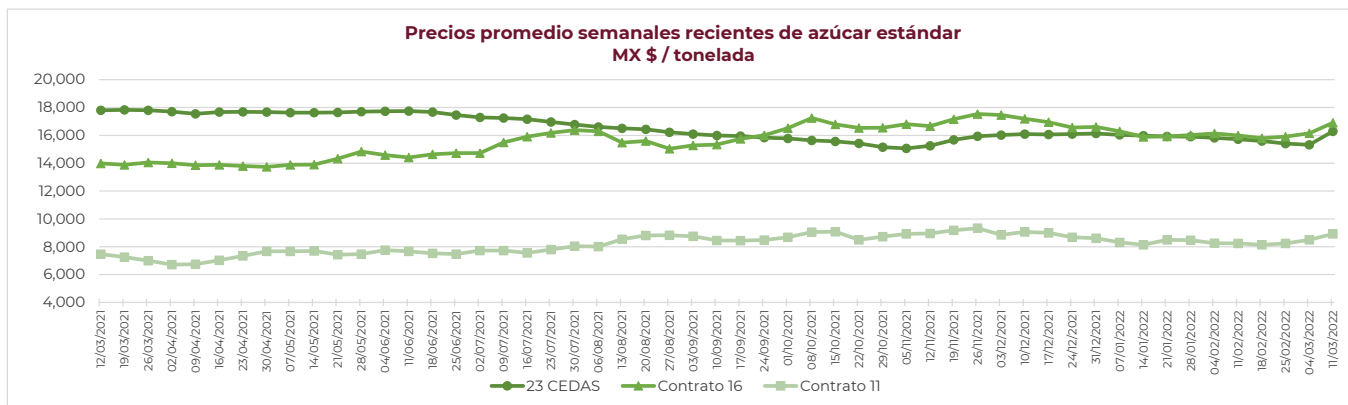
PRECIOS RECIENTES

CONCEPTO	07/03/2022	08/03/2022	09/03/2022	10/03/2022	11/03/2022	Promedio Semanal	Promedio Mensual	Promedio del ciclo
Tipo de cambio fix (MX Pesos / US Dólar)	21.19	21.38	20.97	20.97	20.97	21.10	20.93	20.67
MX \$ / TONELADA								
AZÚCAR ESTÁNDAR								
Mayoreo 23 CEDAS*	15,690.09	15,854.14	16,405.27	16,715.23	16,830.08	16,298.96	15,871.60	15,751.05
Contrato 16	16,704.64	17,155.05	16,895.53	16,900.85	16,896.98	16,910.61	16,599.32	16,572.66
Contrato 11	9,004.15	9,157.22	8,755.17	8,831.91	8,894.61	8,928.61	8,780.49	8,685.77
Consumidor **	---	---	---	---	---	25,555.00	25,587.59	25,740.40
AZÚCAR REFINADA								
Mayoreo 21 CEDAS*	20,129.19	20,239.56	20,303.54	20,452.13	20,446.58	20,314.20	20,239.06	20,358.79
Contrato 5	11,303.13	11,464.75	11,031.11	11,063.94	11,118.03	11,196.19	11,006.70	10,428.53
Consumidor **	---	---	---	---	---	30,552.67	30,470.00	30,279.53

Notas:

* En el periodo del 7 al 11 de marzo de 2022 en promedio se contó con dato de 22 CEDAS para el azúcar estándar y 18 CEDAS para la refinada.

** Precios promedio al consumidor en la Ciudad de México, Guadalajara, Jal., y Monterrey, N.L.





REPORTE SEMANAL DE PRECIOS DE AZÚCAR,

No. 23, ciclo azucarero 2021/22

al 11/mar/2022

CICLO 2021/22 VS 2020/2021

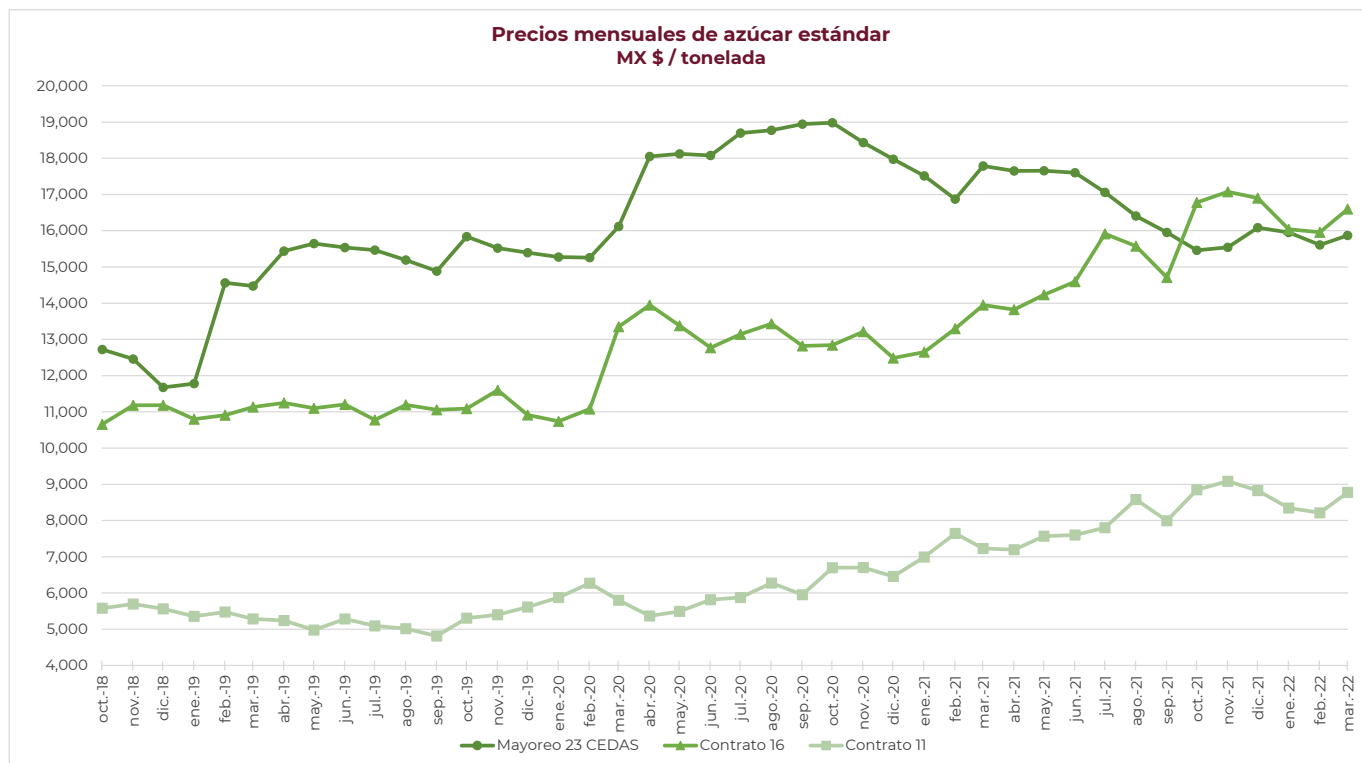
CONCEPTO	Promedio semanal (Sem. 24 de cada ciclo)			Promedio mensual de cada ciclo			Promedio de cada ciclo		
	7 al 11 mar 2022 (a)	8 al 12 mar 2022 (b)	Variación %	1 al 11 mar 2022 (a)	1 al 12 mar 2021 (b)	Variación %	1 oct 2021 al 11 mar 2022 (a)	1 oct 2020 al 12 mar 2021 (b)	Variación %
	MX Pesos / tonelada		(a) / (b)	MX Pesos / tonelada		(a) / (b)	MX Pesos / tonelada		(a) / (b)
Tipo de cambio fix (MX \$ / US \$)	21.10	21.03	0.33	20.93	20.94	-0.08	20.67	20.43	1.17
AZÚCAR ESTÁNDAR									
Mayoreo 23 CEDAS*	16,298.96	17,807.90	-8.47	15,871.60	17,784.72	-10.76	15,751.05	17,964.48	-12.32
Contrato 16	16,910.61	13,988.49	20.89	16,599.32	13,882.69	19.57	16,572.66	12,968.07	27.80
Contrato 11	8,928.61	7,467.82	19.56	8,780.49	7,479.70	17.39	8,685.77	6,929.02	25.35
Consumidor **	25,555.00	26,762.33	-4.51	25,587.59	26,724.83	-4.26	25,740.40	27,908.97	-7.77
AZÚCAR REFINADA									
Mayoreo 21 CEDAS*	20,314.20	21,694.07	-6.36	20,239.06	21,703.40	-6.75	20,358.79	21,971.00	-7.34
Contrato 5	11,196.19	9,621.32	16.37	11,006.70	9,624.51	14.36	10,428.53	8,668.32	20.31
Consumidor **	30,552.67	31,816.33	-3.97	30,470.00	31,796.17	-4.17	30,279.53	31,557.49	-4.05

Notas:

* Derivado de la contingencia sanitaria por COVID-19, durante el ciclo azucarero 2020/2021 en promedio se contó con dato de 20 CEDAS para el azúcar estándar, mientras que para el azúcar refinada con 17 CEDAS.

En el periodo del 7 al 11 de marzo de 2022 en promedio se contó con dato de 22 CEDAS para el azúcar estándar y 18 CEDAS para la refinada.

** Precios promedio al consumidor en la Ciudad de México, Guadalajara, Jal., y Monterrey, N.L.

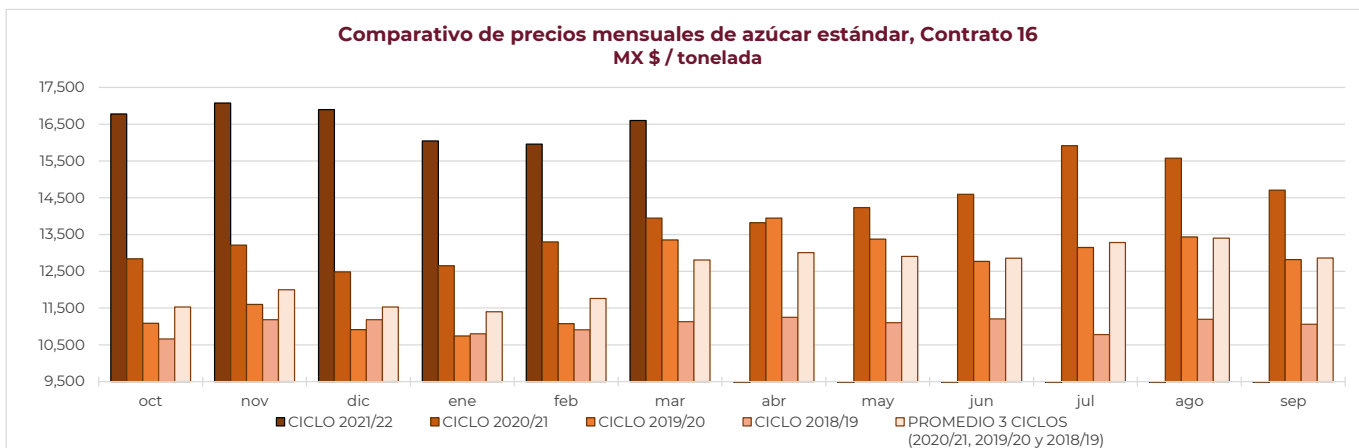
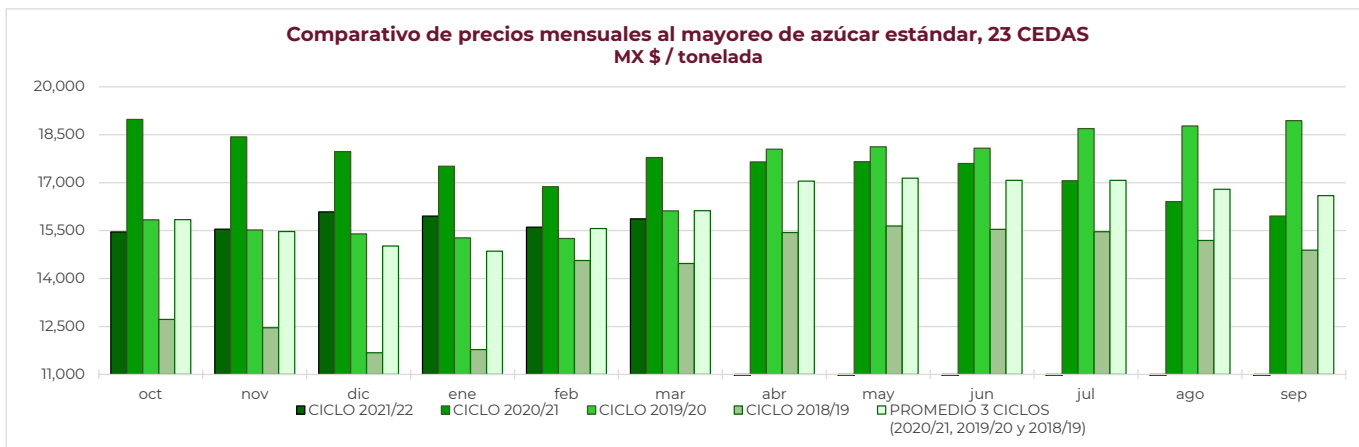




REPORTE SEMANAL DE PRECIOS DE AZÚCAR,

No. 23, ciclo azucarero 2021/22

al 11/mar/2022



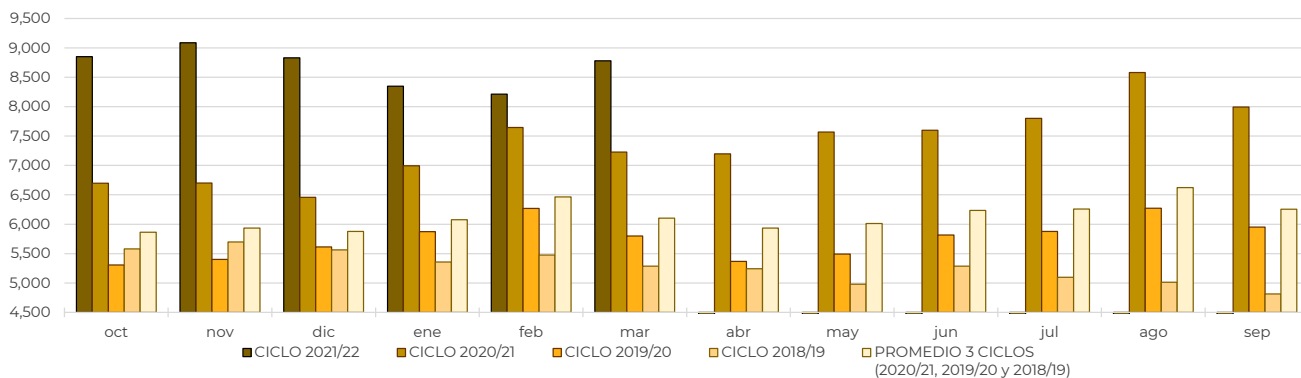


REPORTE SEMANAL DE PRECIOS DE AZÚCAR,

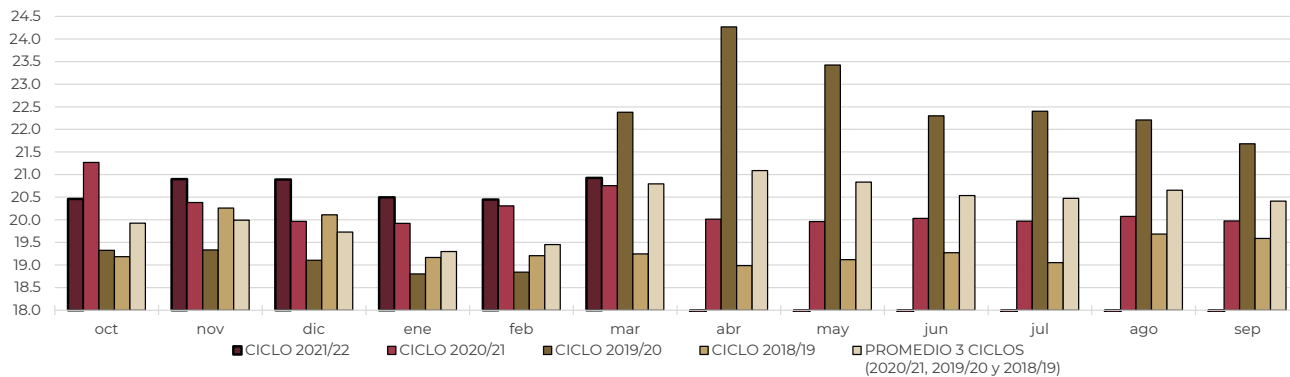
No. 23, ciclo azucarero 2021/22

al 11/mar/2022

Comparativo de precios mensuales de azúcar estándar, Contrato 11
MX \$ / tonelada



Comparativo del Tipo de cambio fix
MX \$ / US \$





REPORTE SEMANAL DE PRECIOS DE AZÚCAR,

No. 23, ciclo azucarero 2021/22

al 11/mar/2022

