

# COVID-19

Comunicado Técnico Diario

---

14 marzo,  
2022

17h00



**SALUD**  
SECRETARÍA DE SALUD



**2022** *Ricardo Flores*  
Año de *Magón*  
PRECURSOR DE LA REVOLUCIÓN MEXICANA

# Componente técnico COVID-19 Informe epidémico diario

---

14 marzo, 2022



**SALUD**  
SECRETARÍA DE SALUD



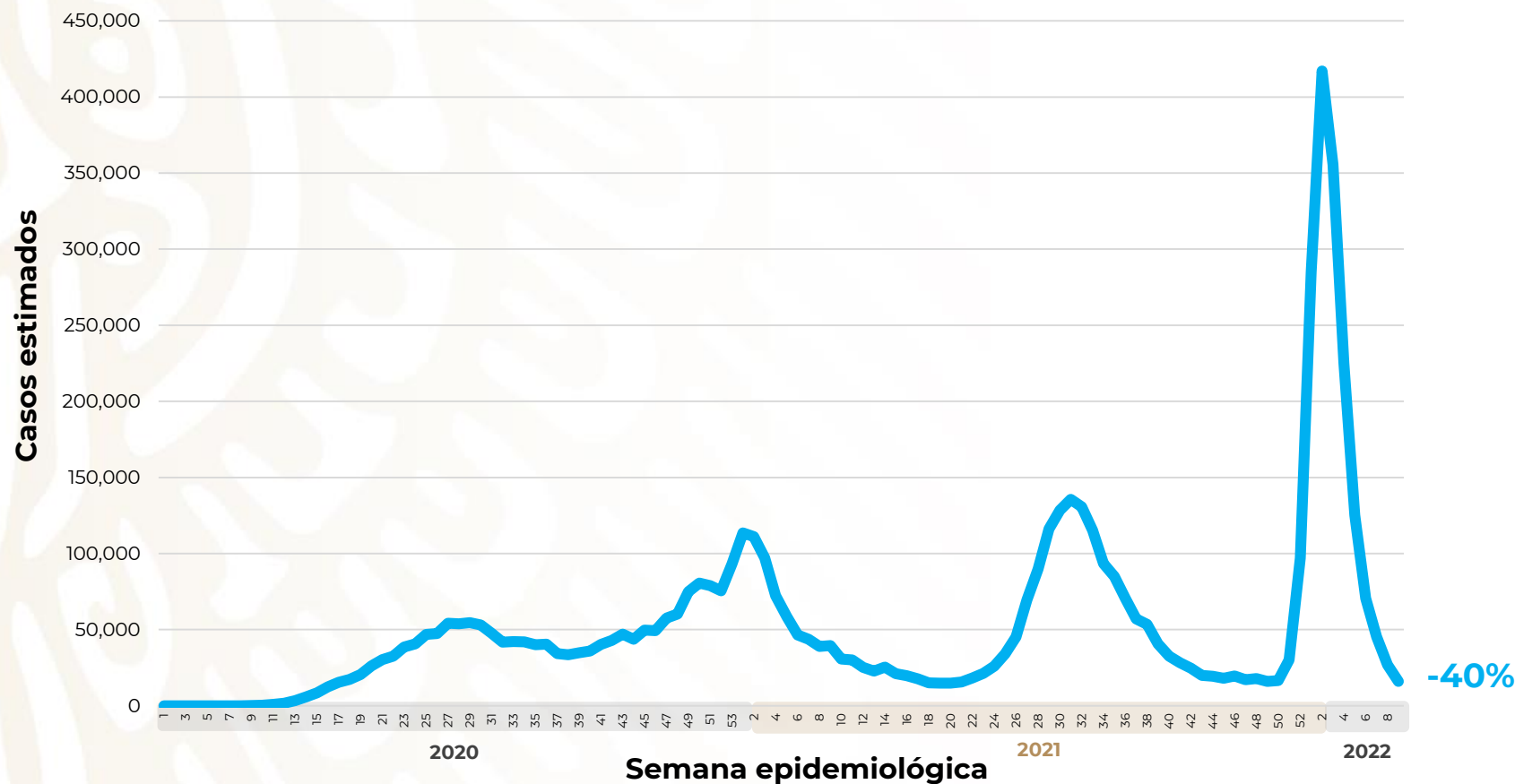
**2022** *Ricardo Flores*  
*Año de Magón*  
PRECURSOR DE LA REVOLUCIÓN MEXICANA

# COVID-19 México: casos incidentes y activos estimados y personas recuperadas por semana epidemiológica

14 marzo, 2022

Fase 3

## Escenario nacional



# 17,864

(0.3%)

casos activos estimados

5,884,519 Casos estimados

4,900,680 Personas recuperadas

321,115 Defunciones confirmadas



# COVID-19 México: situación de hospitalización, camas generales y camas con ventilador mecánico

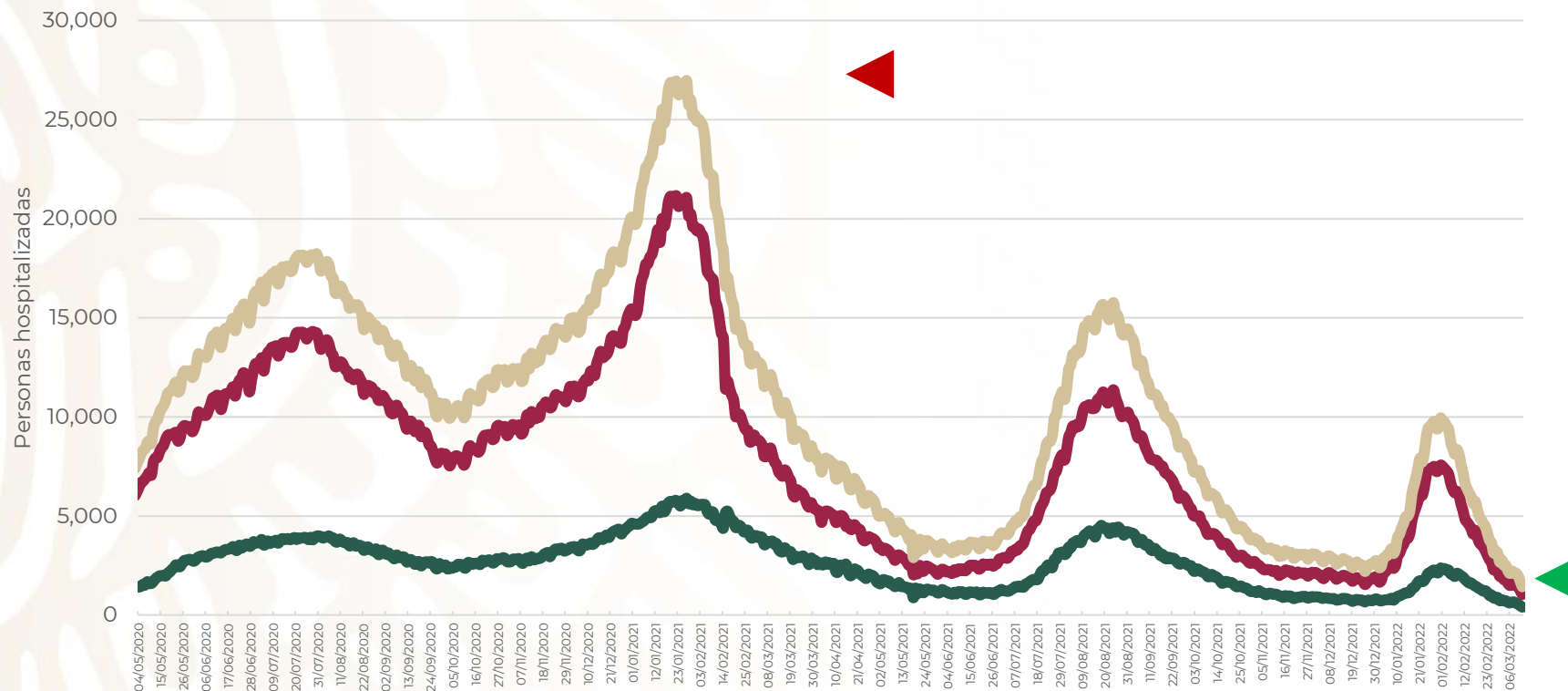
14 marzo, 2022

Fase 3

**-95%**

reducción de ocupación nacional (máximo vs. hoy)

## Escenario nacional



Total de personas hospitalizadas

Ocupación - camas generales

Sin cambio

**9%**

Ocupación - camas con ventilador

Sin cambio

**7%**



# COVID-19 México: mortalidad por semana epidemiológica de defunción

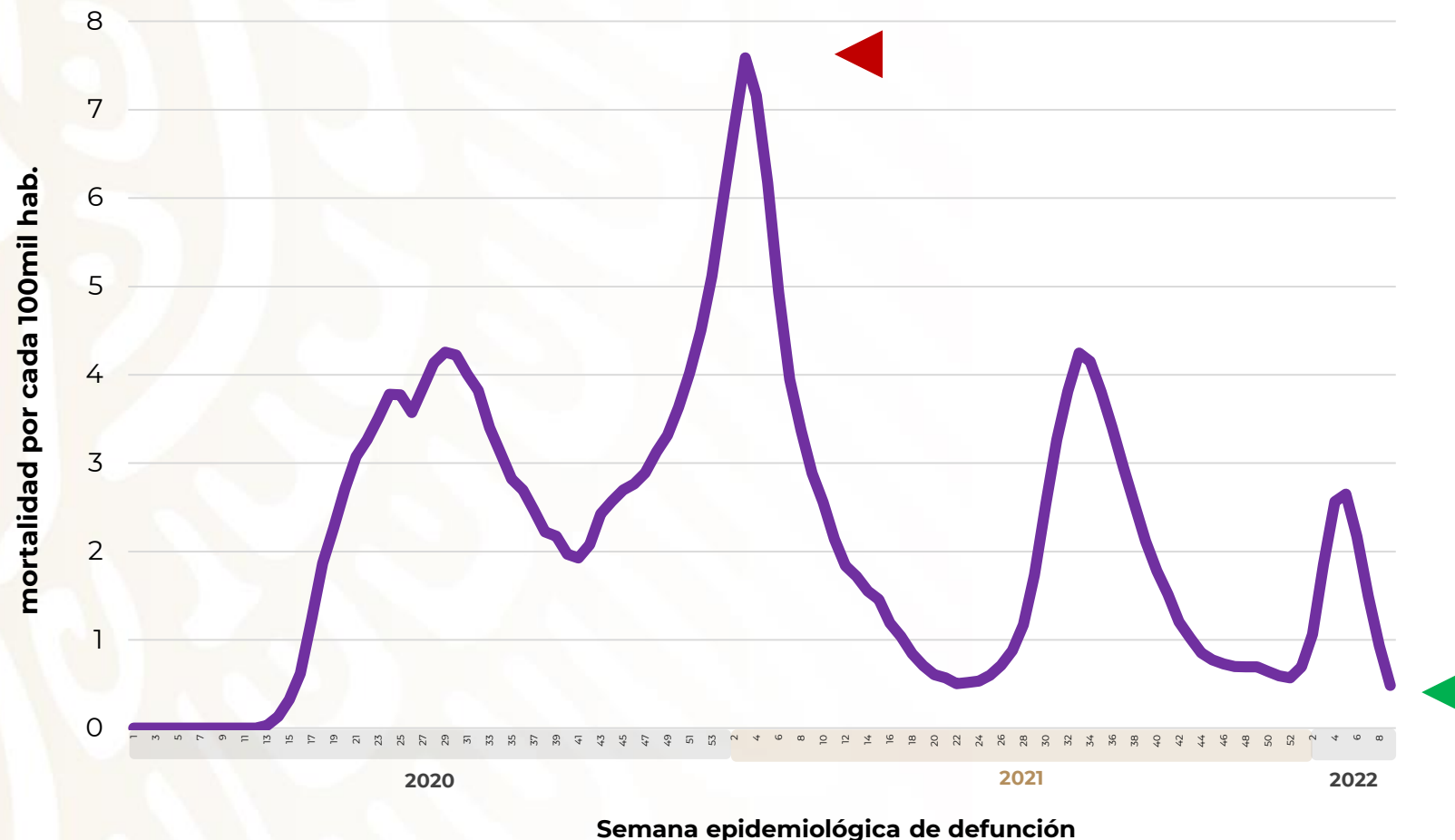
14 marzo, 2022

Fase 3

**-94%**

reducción de mortalidad respecto al máximo

## Escenario nacional



# Estrategia Nacional de Vacunación Panorama General, COVID-19

---

14 marzo, 2022



**SALUD**  
SECRETARÍA DE SALUD



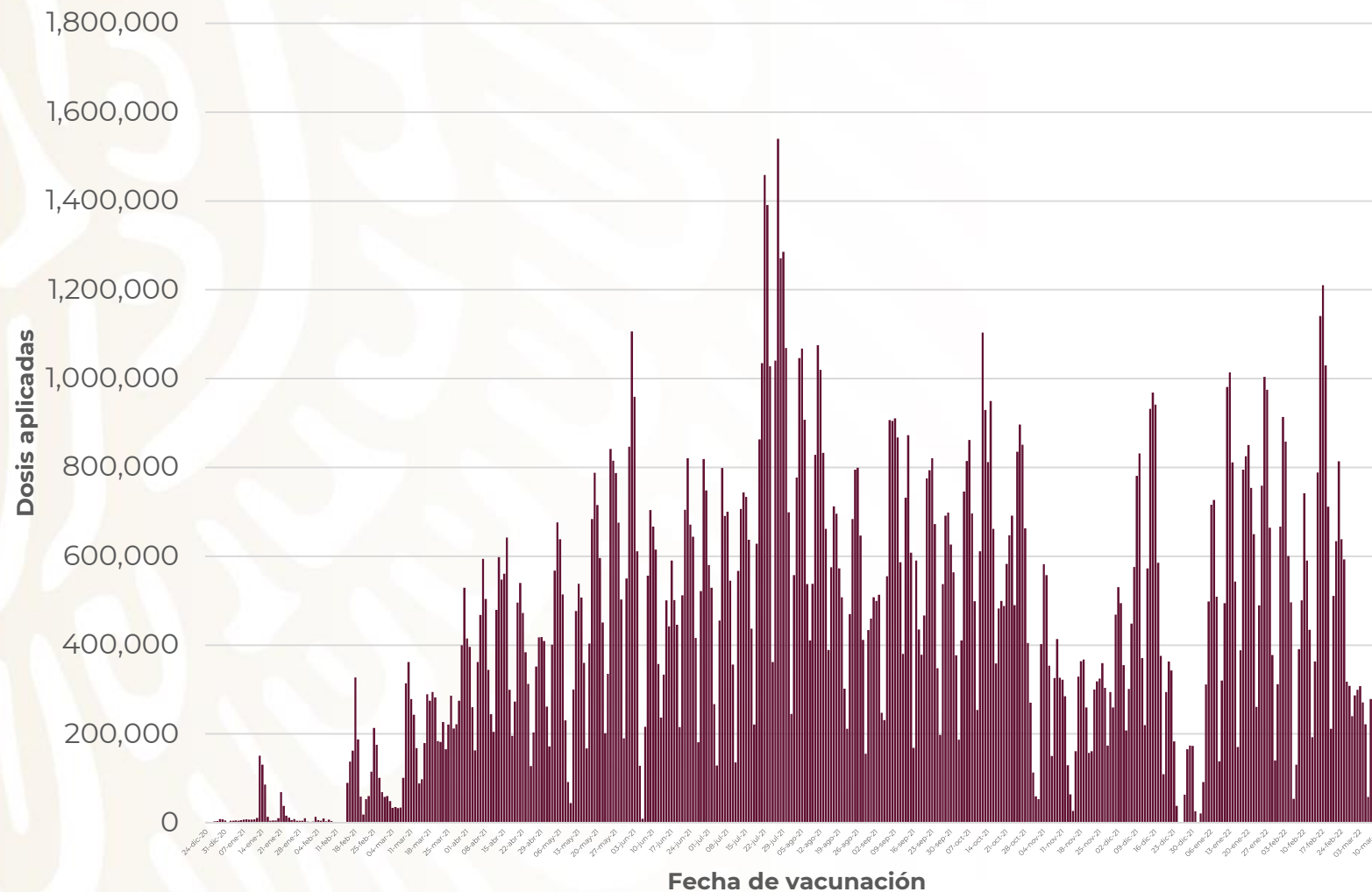
**2022** Ricardo Flores  
Año de Magón  
PRECURSOR DE LA REVOLUCIÓN MEXICANA

# Estrategia Nacional de Vacunación

14 marzo, 2022

**COVID-19**

## Avance diario (dosis)\*



# 129,543

Dosis aplicadas reportadas



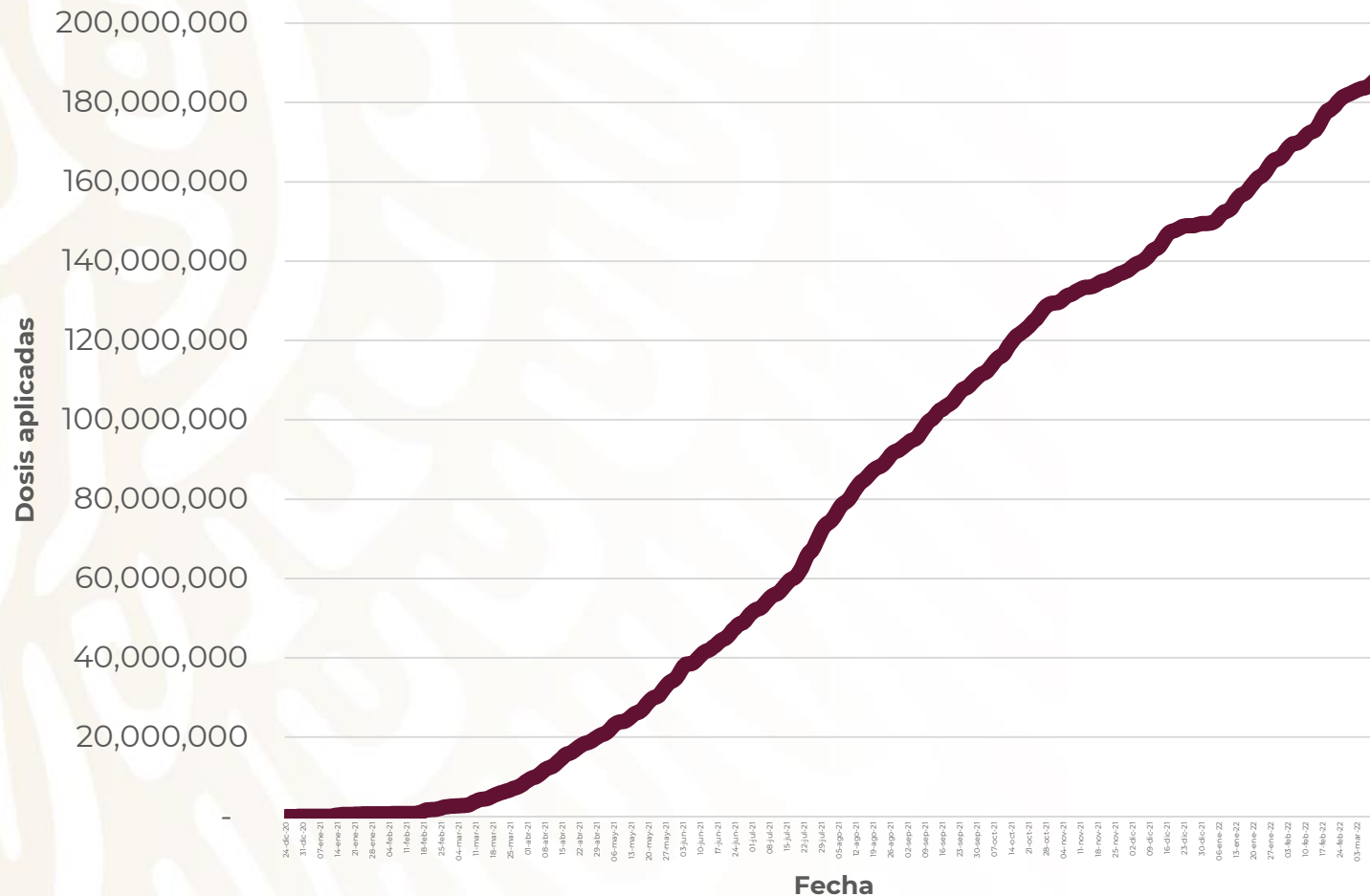
\*Datos preliminares, corte de información al 14 marzo 2022, datos estimados por histórico reportado

# Estrategia Nacional de Vacunación

14 marzo, 2022

COVID-19

## Avance acumulado (dosis)\*



# 186,532,017

Total de dosis aplicadas reportadas

115,465 dosis perdidas



\*Datos preliminares, corte de información al 14 marzo 2022, datos estimados por histórico reportado



# Estrategia Nacional de Vacunación

## Personas vacunadas\*



14 marzo, 2022

COVID-19

Esquema completo

79,380,412

Personas vacunadas con esq. completo

93%

Nuevos esquemas

6,056,562

Personas vacunadas con nuevos esquemas

7%

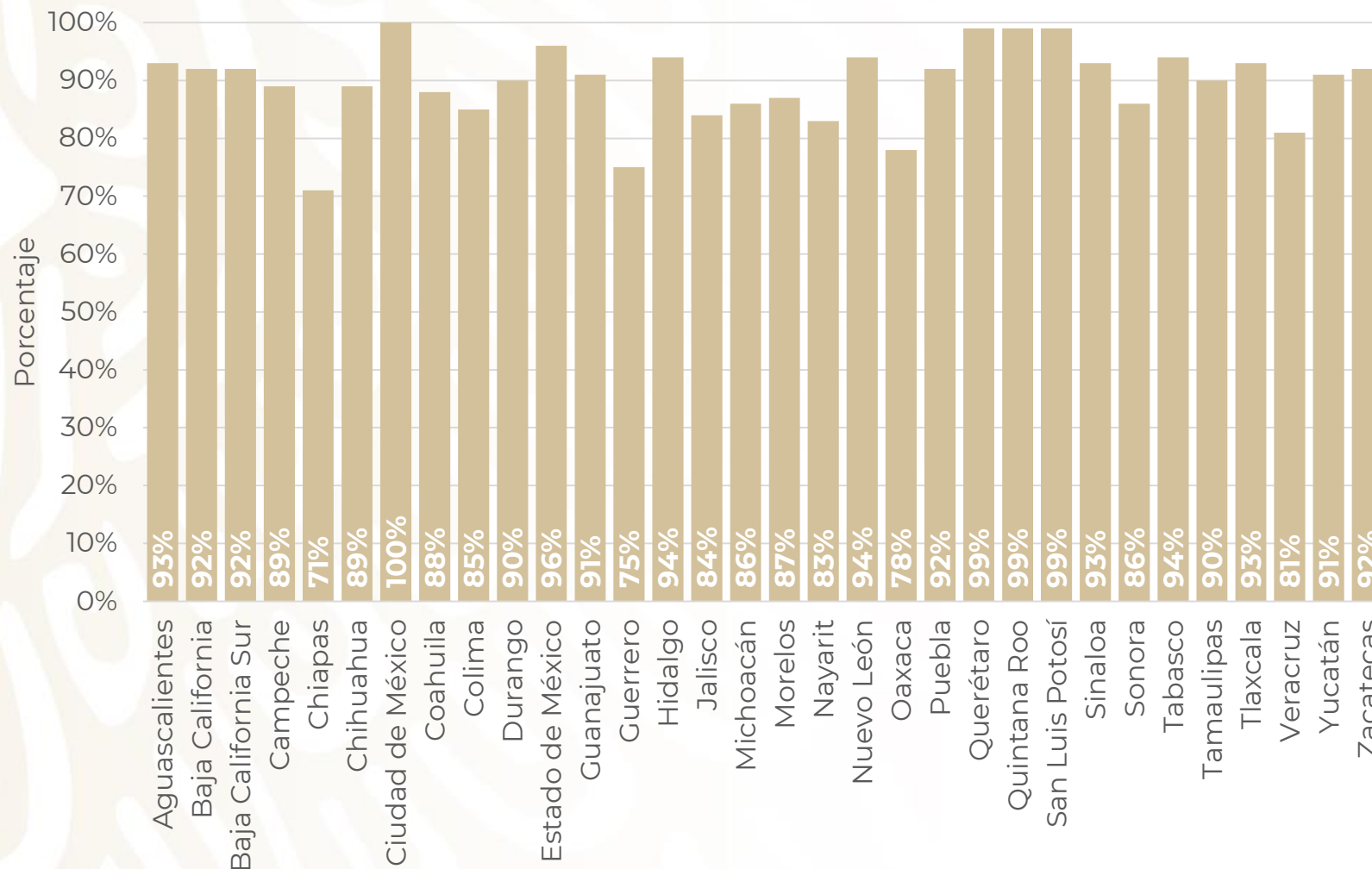
85,436,974

Personas vacunadas reportadas



# Estrategia Nacional de Vacunación

## Cobertura por entidad\*



# 90%

De la población de 18 años y más



\*Población con al menos 1 dosis; estimación conforme a entrega y aplicación de dosis. Corte al 14 marzo 2022. Se toma como población de 18 años o más, un total 89,484,507 personas (proyección de población a mitad de año 2021, CONAPO).

# Estrategia Nacional de Vacunación

## Coberturas, grupos de edad



**SALUD**  
SECRETARÍA DE SALUD

14 marzo, 2022

**COVID-19**

### Todas las edades

85,436,974

personas con al menos 1 dosis reportadas

98,378,523

Personas de 14 años o más\*

**87%**

Cobertura\*

### Personas de 18 años y más

80,677,831

personas con al menos 1 dosis reportadas

89,484,507

Personas de 18 años y más\*

**90%**

Cobertura\*

### Personas de 14 a 17 años

4,759,143

personas con al menos 1 dosis reportadas

8,894,016

Personas de 14 a 17 años\*

**54%**

Cobertura\*



\* Toma como base las proyecciones poblacionales a medio de año 2021 de CONAPO.

# Estrategia Nacional de Vacunación

## Refuerzos, grupos de edad



**SALUD**  
SECRETARÍA DE SALUD

14 marzo, 2022

**COVID-19**

**Personas de  
60 años y más**

**9,289,593**

dosis de refuerzo aplicadas y  
reportadas

**13,095,005**

Total de personas de 60 años y más  
con al menos 1 dosis

**71%**

Cobertura\*

**Personas de  
40 a 59 años**

**12,641,729**

dosis de refuerzo aplicadas y  
reportadas

**26,617,482**

Total de personas de 40 a 59 años  
con al menos 1 dosis

**47%**

Cobertura\*

**Personas de  
30 a 39 años**

**9,065,011**

dosis de refuerzo aplicadas y  
reportadas

**14,976,567**

Total de personas de 30 a 39 años  
con al menos 1 dosis

**61%**

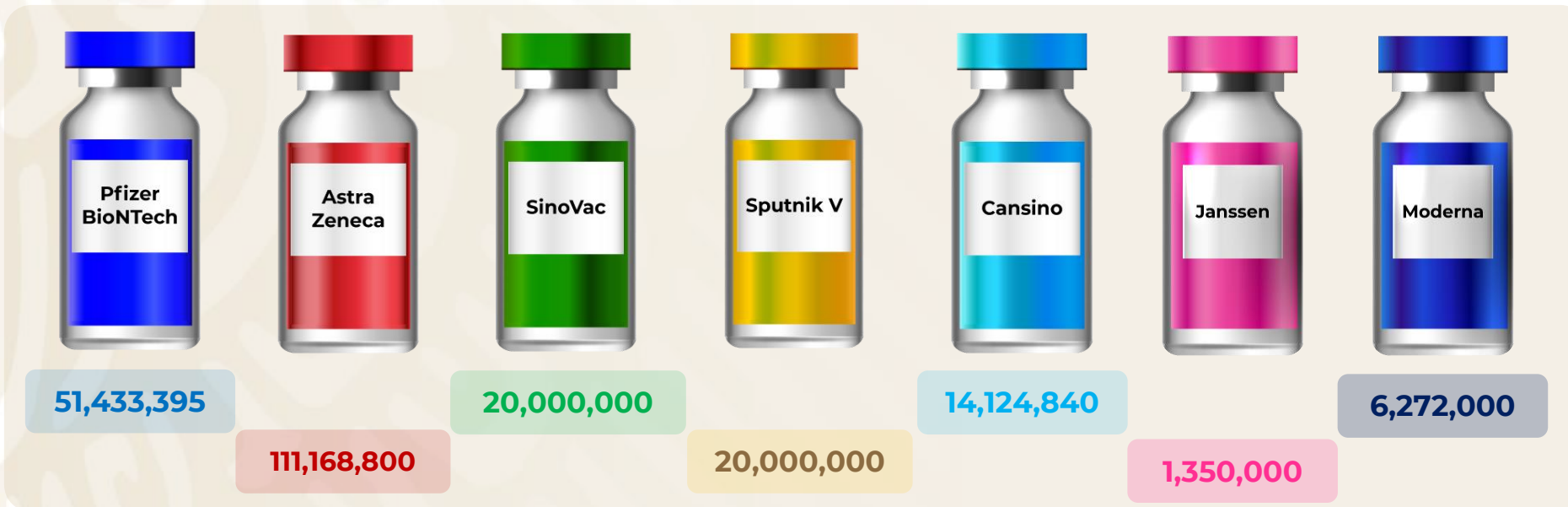
Cobertura\*



\* Toma como base y denominador las personas con al menos 1 dosis. \*\*El denominador se obtiene desde el registro nominal y por tanto puede tener subregistro.

# Estrategia Nacional de Vacunación

## Vacunas recibidas (dosis)\*



# 224,349,035

Total de dosis recibidas desde el 23 de diciembre de 2020

