

**INFORMACIÓN RELEVANTE:**  
**INFECCIONES RESPIRATORIAS AGUDAS.**

Fuente: Dirección General de Epidemiología (DGE)

- Por incidencia\*, las entidades más afectadas durante la semana epidemiológica 8 fueron:  
  
Tlaxcala (354.3) y Zacatecas (294.9).
- Precedidas por la entidad de:
- En esta semana se presenta un decremento en el número de casos del 34%, con respecto a la semana 5.
- Las entidades federativas que presentaron el menor decremento de casos de IRA en la semana epidemiológica 8, con respecto a la anterior fueron: Baja California Sur (24.8%), Nuevo León (12.5%), Aguascalientes (9.1%), Sinaloa (3.7%), México (3.4%) y Tabasco (3.1%) .
- En el canal endémico nacional de la semana epidemiológica 8, se observa que los casos de IRA se encuentran en la zona de Éxito.

**Información relevante**

Tabla 1:

Las entidades federativas que presentaron el menor decremento de casos de IRA en la semana epidemiológica 8, con respecto a la anterior fueron:

Baja California	( 24.8 %)
Nuevo León	( 12.5 %)
Aguascalientes	( 9.1 %)
Sinaloa	( 3.7 %)
México	( 3.4 %)
Tabasco	( 3.1 %)

Figura 1:

Por incidencia\*, las entidades más afectadas durante la semana epidemiológica 8 fueron:

Tlaxcala	( 354.3 )
Zacatecas	( 294.9 )

Precedidas por la entidad de:

En la semana epidemiológica 8, a nivel nacional se notificaron 143 casos nuevos de IRA por cada 100,000 habitantes.

En esta semana se presenta un decremento en el número de casos del 34%, con respecto a la semana 5.

Gáfica 1:

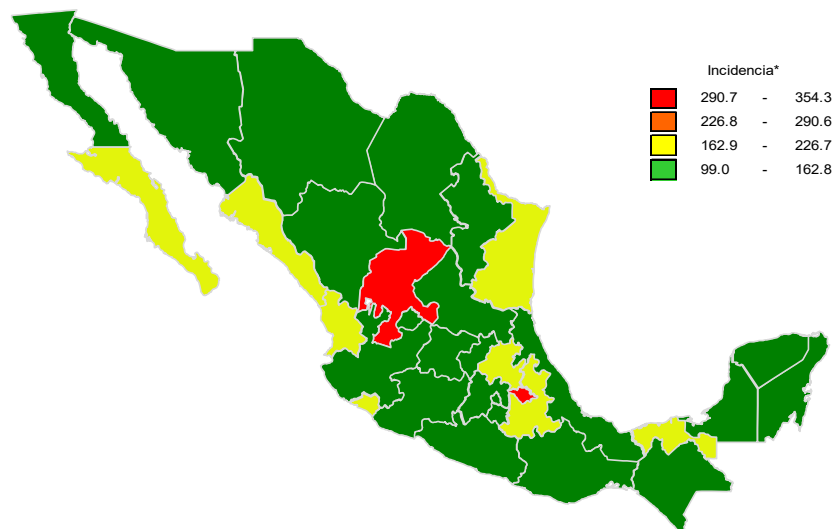
En el canal endémico nacional de la semana epidemiológica 8, se observa que los casos de IRA se encuentran en la zona de Éxito.

\*Incidencia semanal por 100,000 habitantes.

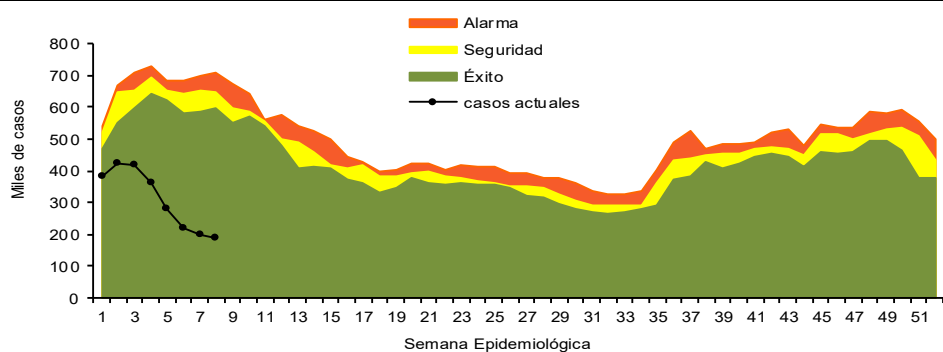
Tabla 1. Comparativo de incidencia\* de infección Respiratoria Aguda (IRA) desde la semana , 4 hasta la semana 8 de 2022 por entidad federativa, México.

Entidad	Semana Epidemiológica					Entidad	Semana Epidemiológica				
	4	5	6	7	8		4	5	6	7	8
Aguascalientes	269.1	185.1	125.7	110.3	120.3	Morelos	246.3	191.8	152.0	148.8	114.7
Baja California	189.1	141.9	111.8	111.7	99.0	Nayarit	330.8	270.7	263.8	230.5	216.4
Baja California Sur	210.0	202.7	158.9	146.0	182.2	Nuevo León	210.5	159.8	124.7	109.3	123.0
Campeche	308.7	253.4	185.2	168.8	156.5	Oaxaca	311.8	259.5	198.0	167.0	156.2
Coahuila	249.7	178.0	131.4	148.9	137.7	Puebla	325.5	280.1	256.2	224.2	182.6
Colima	384.0	270.0	217.2	197.7	180.3	Querétaro	339.0	267.4	194.4	152.9	122.5
Chiapas	226.8	196.7	148.5	116.0	113.4	Quintana Roo	260.3	203.8	169.1	165.4	150.8
Chihuahua	274.0	180.2	139.9	145.1	133.1	San Luis Potosí	249.5	162.6	123.0	131.1	122.2
Distrito Federal	320.4	217.7	156.2	151.5	143.2	Sinaloa	319.5	231.1	214.1	161.0	167.0
Durango	255.8	196.9	158.5	156.8	151.9	Sonora	251.6	183.5	147.7	144.1	143.1
Guanajuato	304.9	225.0	167.5	145.4	141.1	Tabasco	272.9	203.5	152.4	164.7	169.8
Guerrero	249.6	195.5	157.9	144.2	128.9	Tamaulipas	380.9	270.0	226.4	211.4	206.1
Hidalgo	327.5	272.9	222.6	193.8	166.2	Tlaxcala	738.7	656.5	506.8	391.7	354.3
Jalisco	201.7	159.1	105.6	117.2	101.5	Veracruz	215.6	189.3	151.5	139.1	124.8
México	281.2	222.9	165.4	137.4	142.1	Yucatán	244.6	183.1	122.3	130.1	123.4
Michoacán	229.6	188.0	161.5	132.2	103.4	Zacatecas	633.1	456.6	350.1	325.3	294.9
						Nacional	279.4	216.8	168.9	152.7	143.0

Figura 1. Incidencia\* de IRA durante la semana, 8 de 2022 por entidad federativa, México.



Gráfica 1. Casos notificados de IRA, México 2017 - 2022.



## Información relevante

### Gráfica 2:

Con respecto al mismo período del año anterior se presenta un incremento del 20.5% en el número de casos.

### Gráfica 3:

La tasa de \*incidencia nacional acumulada hasta la semana epidemiológica 8 en menores de un año es de 9,608 casos y en el grupo de de 1 a 4 años es de 5,790

La razón de tasas de incidencia hombre-mujer es de 1.2.

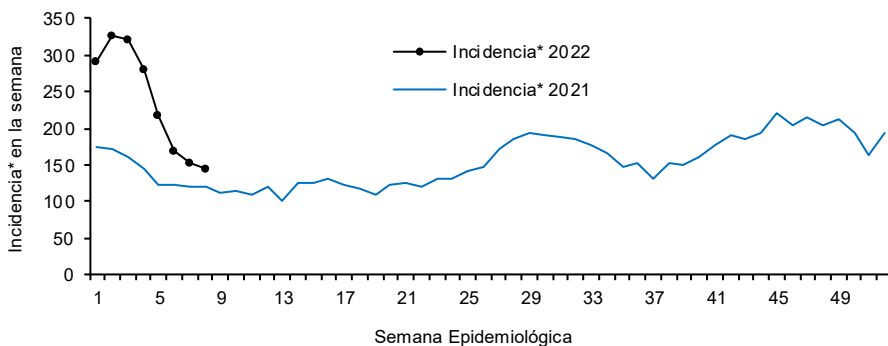
El 57% de los casos se presentaron en el sexo femenino.

\*Incidencia semanal por 100,000 habitantes.

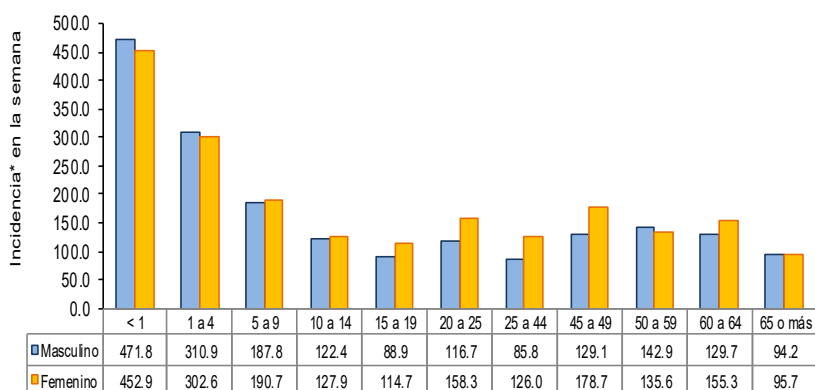
Fuente: SINAVE / DGE / SALUD.

Sistema de Notificación Semanal de casos Nuevos, acceso 44630.

Gráfica 2. Comparativo de incidencia\* de IRA, por semana epidemiológica, México 2021 - 2022.



Gráfica 3. Incidencia de IRA durante la semana epidemiológica 8, México 2022.



### Noticias relevantes

<https://www.heraldoleon.mx/caen-contagios-de-covid-60/>

### La sexta ola está acabando, pero no la pandemia

En León las infecciones respiratorias agudas han disminuido de una manera muy considerable, por ejemplo, los casos de Covid han tenido un decremento de hasta un 60% estos últimos días. Sin embargo el riesgo de contraer Covid-19 e influenza al mismo tiempo existe y aunque no es muy común hubo 22 casos en León desde octubre hasta la fecha.

Así lo dio a conocer la coordinadora de Epidemiología de la Jurisdicción Sanitaria 7 de León, Tracy Alejandra Villanueva Colchado.

Mencionó que a lo largo de estos dos años de pandemia el barrio de San Miguel fue el que más casos de coronavirus acumuló de todas las colonias de la ciudad.

"Hemos tenido un descenso muy notorio en cuanto a la solicitud en atención en cuanto a estas enfermedades hablamos de enfermedades respiratorias en general incluyendo influenza y por covid", expuso.

En cuanto al número de pruebas actualmente se realizan cerca de 20 y 50 pruebas diarias de coronavirus cuando en el pico más alto entre enero y febrero se estuvieron realizando hasta 250 ó 300 pruebas diagnósticas.

También recordó que en esta temporada invernal que está de salida hubo circulación de influenza, en la ciudad se detectaron menos de 100 casos.

### Elementos de comunicación a la comunidad

- Por incidencia\*, las entidades más afectadas durante la semana epidemiológica 8 fueron: Tlaxcala (354.3) y Zacatecas (294.9).
- Precedidas por la entidad de:
  - En esta semana se presenta un decremento en el número de casos del 34%, con respecto a la semana 5.
  - Las entidades federativas que presentaron el menor decremento de casos de IRA en la semana epidemiológica 8, con respecto a la anterior fueron: Baja California Sur (24.8%), Nuevo León (12.5%), Aguascalientes (9.1%), Sinaloa (3.7%), México (3.4%) y Tabasco (3.1%) .
- En el canal endémico nacional de la semana epidemiológica 8, se observa que los casos de IRA se encuentran en la zona de Éxito.