

**INFORMACIÓN RELEVANTE:**  
**ENFERMEDADES DIARREICAS AGUDAS.**

Fuente: Dirección General de Epidemiología (DGE)

- La entidad federativa con mayor incidencia\* de EDA en menores de cinco años durante la semana epidemiológica 8 es: Zacatecas(2.4).
- Precedida por Chihuahua (1.8), Oaxaca (1.7) y Campeche (1.6).
- En el canal endémico nacional de la semana epidemiológica 8, se observa que los casos de EDA se encuentran en la zona de Éxito.
- En 27 de las 32 entidades federativas (84.4%) se ha incrementado la incidencia, con respecto a la semana anterior ; y 30 entidades muestran más del 5% de incremento con respecto al promedio de las últimas 5 semanas.
- En la semana epidemiológica 8 , 27 entidades federativas presentaron un incremento en el número de casos de EDA con respecto a la semana anterior, siendo las 8 principales: San Luis Potosí (57.1%), Aguascalientes (50%), Hidalgo (50%), Querétaro (42.9%), Colima (37.5%), Tlaxcala (36.4%), Oaxaca (30.8%) y Yucatán (30%).

Información hasta la semana epidemiológica 8 del 2022

Tabla 1. Comparativo de incidencia\* de Enfermedad Diarreica Aguda (EDA) en menores de cinco años desde la semana 4 hasta la semana 8, por entidad federativa, México 2022.

Entidad	Semana Epidemiológica					Entidad	Semana Epidemiológica				
	4	5	6	7	8		4	5	6	7	8
Aguascalientes	0.4	0.5	0.4	0.6	0.9	Morelos	1.0	0.8	1.0	1.4	1.2
Baja California	0.4	0.4	0.4	0.5	0.4	Nayarit	1.2	1.3	1.7	1.5	1.8
Baja California Sur	0.6	0.8	0.7	0.8	0.9	Nuevo León	0.5	0.4	0.5	0.6	0.7
Campeche	0.8	1.0	0.9	1.3	1.6	Oaxaca	1.2	1.4	1.2	1.3	1.7
Coahuila	0.6	0.5	0.4	0.8	0.9	Puebla	0.9	0.8	0.9	0.9	1.0
Colima	1.1	0.9	0.8	0.8	1.1	Querétaro	0.6	0.7	0.6	0.7	1.0
Chiapas	1.3	1.3	1.2	1.3	1.3	Quintana Roo	1.2	0.9	1.1	1.3	1.2
Chihuahua	0.5	0.5	0.5	0.6	0.7	San Luis Potosí	0.7	0.6	0.5	0.7	1.1
Distrito Federal	1.0	1.0	0.9	1.1	1.4	Sinaloa	1.0	0.6	0.9	0.9	1.1
Durango	1.1	0.9	1.0	1.2	1.4	Sonora	0.5	0.5	0.5	0.7	0.6
Guanajuato	0.5	0.6	0.6	0.7	0.9	Tabasco	0.8	0.9	0.8	1.2	1.3
Guerrero	0.7	0.7	0.8	1.0	1.2	Tamaulipas	0.7	0.7	0.5	0.7	0.9
Hidalgo	0.6	0.6	0.7	0.6	0.9	Tlaxcala	1.6	1.3	1.3	1.1	1.5
Jalisco	0.4	0.6	0.6	0.7	0.8	Veracruz	0.8	0.6	0.7	0.7	0.9
México	0.7	0.7	0.7	0.8	0.9	Yucatán	0.8	0.8	0.6	1.0	1.3
Michoacán	0.6	0.6	0.7	0.6	0.7	Zacatecas	1.6	1.6	1.7	2.3	2.4
						Nacional	0.8	0.8	0.8	0.9	1.0

Información relevante

Tabla 1:

En la semana epidemiológica 8, 27 entidades federativas presentaron un incremento en el número de casos de EDA con respecto a la semana anterior, siendo las 8 principales:

San Luis Potosí	( 57.1 %)
Aguascalientes	( 50.0 %)
Hidalgo	( 50.0 %)
Querétaro	( 42.9 %)
Colima	( 37.5 %)
Tlaxcala	( 36.4 %)
Oaxaca	( 30.8 %)
Yucatán	( 30.0 %)

Figura 1:

La entidad federativa con mayor incidencia\* de EDA en menores de cinco años durante la semana epidemiológica 8 es:

Zacatecas	( 2.4 )
-----------	---------

Precedida por Chihuahua (1.8), Oaxaca (1.7) y Campeche (1.6).

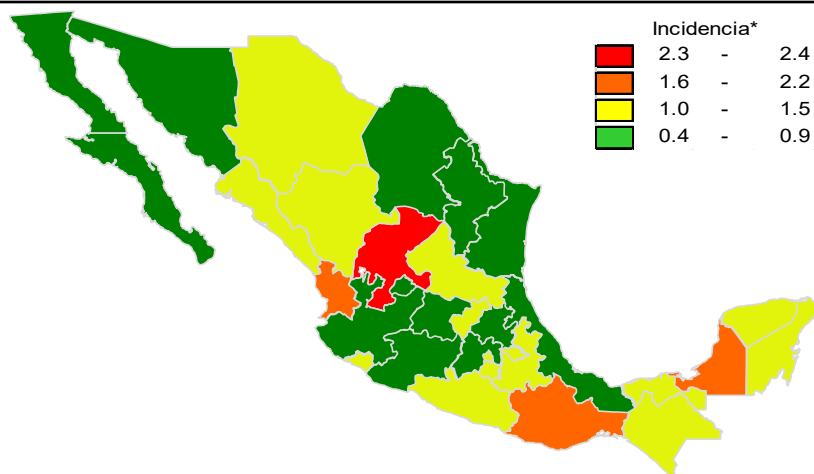
En 27 de las 32 entidades federativas (84.4%) se ha incrementado la incidencia, con respecto a la semana anterior; y 30 entidades muestran más del 5% de incremento con respecto al promedio de las últimas 5 semanas.

Gáfica 1:

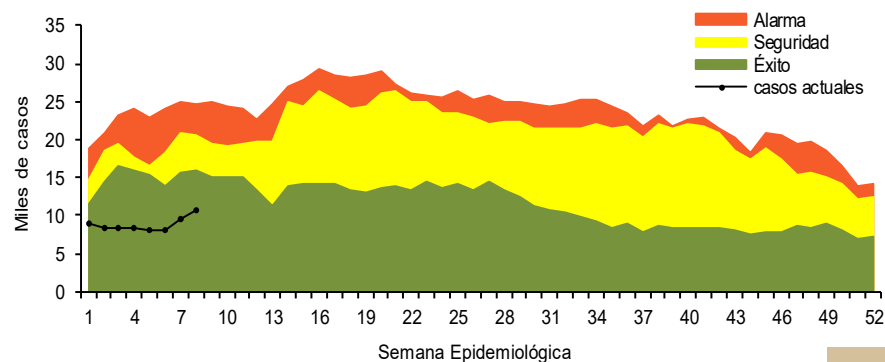
En el canal endémico nacional de la semana epidemiológica 8, se observa que los casos de EDA se encuentran en la zona de Éxito.

\*Incidencia semanal por mil menores de 5 años.

Figura 1. Incidencia\* de EDA en menores de cinco años durante la semana epidemiológica 8, México, 2022.



Gráfica 1. Casos notificados de EDA, México 2017 - 2022.



### Información relevante

#### Gráfica 2:

Hasta la semana 8 del 2022 se registraron 70,689 casos, lo que representa un incremento del 3.6% en el reporte de casos de EDA en menores de cinco años de edad con respecto al mismo período del año anterior.

#### Gráfica 3:

A nivel nacional, en la semana 8 se notifico 1 caso nuevo de EDA por cada 1,000 menores de 5 años.

La proporción de casos de EDA en menores de un año es de un 21%.

La razón de tasas de incidencia hombre-mujer es de 1.03%.

De las ocho patologías incluidas en el grupo de EDA, predominan las ocasionadas por otros organismos y las mal definidas con el (91.9%) de los casos notificados, seguido de las amebiasis (4.4%).

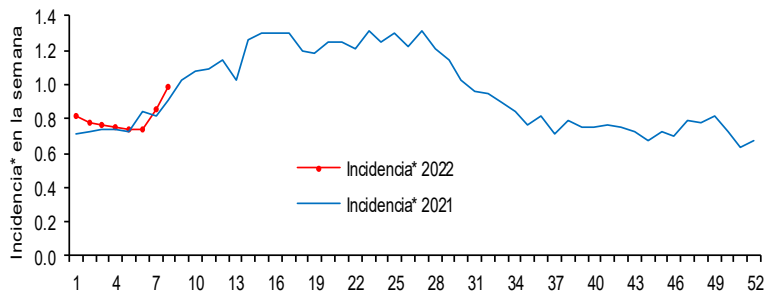
Para la estimación de las EDA se tomaron las notificaciones de Amebiasis intestinal, Shigelosis, Fiebre tifoidea, Giardiasis, Infecciones intestinales por otros organismos y las mal definidas, Intoxicación alimentaria, Paratifoidea y otras salmonelosis y Otras infecciones intestinales debidas a protozoarios.

\*Incidencia semanal por mil menores de 5 años.

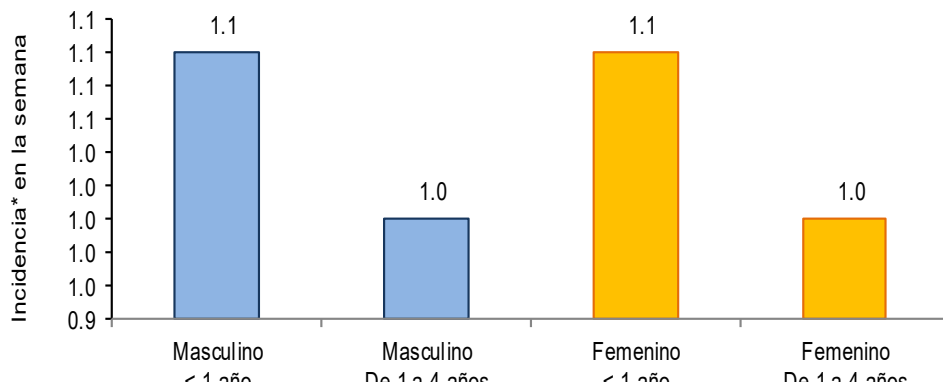
Fuente: SINAVE / DGE / SALUD.

Sistema de Notificación Semanal de casos Nuevos, acceso 44630.

Gráfica 2. Comparativo de incidencia\* de EDA en menores de cinco años por semana epidemiológica, México, 2021 - 2022.



Gráfica 3: Incidencia por grupo de edad y sexo de EDA en menores de cinco años en México



#### Noticias relevantes

<https://www.elsoldepuebla.com.mx/local/aumentan-contagios-de-salmonelosis-en-puebla-7964838.html>

#### Aumentan contagios de salmonelosis en la entidad poblana

Durante el último reporte sobre patologías a nivel nacional, elaborado por la Dirección General de Epidemiología (DGE), se indica que, a finales del mes pasado, Puebla registró un incremento en la incidencia de pacientes con salmonelosis, convirtiendo a la entidad en la quinta más afectada a nivel nacional.

La información fue publicada por el organismo adscrito a la Secretaría de Salud (SS) federal, este lunes 7 de marzo. Así, se indica que durante la octava semana de monitoreo patológico a nivel nacional, misma que comprende la última semana de febrero, la entidad poblana registró un número mayor de casos de la enfermedad diarreica aguda, respecto a la semana inmediata anterior.

En ese sentido, durante ese periodo el organismo federal contabilizó un total de 290 pacientes diagnosticados con salmonelosis. Esto representó una diferencia de 48 casos más, respecto a lo contabilizado tan sólo siete días antes de lo reportado por última vez.

De tal forma que, respecto a ese mismo padecimiento, Puebla se encuentra entre las entidades con mayor incidencia a nivel nacional, sólo por debajo de los estados de: Chiapas, con mil 480; Veracruz, con mil 97; Tabasco, con 344; y Puebla, con 290 casos detectados a esa enfermedad estomacal.

Apenas a inicios de mes, se dio a conocer que el brote de salmonelosis entre habitantes del municipio poblano de Ixcaquixtla, al sur del estado (...).

#### Elementos de comunicación a la comunidad

- La entidad federativa con mayor incidencia\* de EDA en menores de cinco años durante la semana epidemiológica 8 es: Zacatecas(2.4).
- Precedida por Chihuahua (1.8), Oaxaca (1.7) y Campeche (1.6).
- En el canal endémico nacional de la semana epidemiológica 8, se observa que los casos de EDA se encuentran en la zona de Éxito.
- En 27 de las 32 entidades federativas (84.4%) se ha incrementado la incidencia, con respecto a la semana anterior ; y 30 entidades muestran más del 5% de incremento con respecto al promedio de las últimas 5 semanas.
- En la semana epidemiológica 8 , 27 entidades federativas presentaron un incremento en el número de casos de EDA con respecto a la semana anterior, siendo las 8 principales: San Luis Potosí (57.1%), Aguascalientes (50%), Hidalgo (50%), Querétaro (42.9%), Colima (37.5%), Tlaxcala (36.4%), Oaxaca (30.8%) y Yucatán (30%).